

PRODUKT P	AVD. 0	GRUPP 00
BETR. Standardord och -fraser		NR 6
		DATUM Febr. 78

Servicemeddelande

Sida 1 av 7

Enhetliga ord och fraser


För att ordförrådet i våra publikationer skall bli enhetligt och för att ett ord alltid skall ha samma betydelse har vi tagit fram vissa standardord och -fraser. Dessa anges här nedan med förklarande text och bilder.

Vi hoppas därmed att missförstånd ska undvikas och att det skall bli lättare att förstå vad vi menar.

"Orden och fraserna" har tagits fram i samråd med TNC (Tekniska Nomenklatur Centralen).

RUBRIKER

Nedanstående exempel på rubriker har åskådliggjorts på en generator



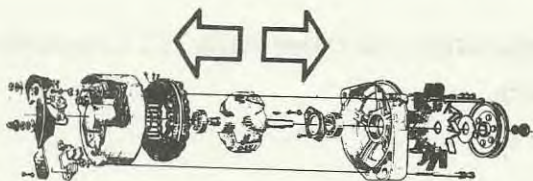
Borttagning

till lös komponent ^x.

(Tidigare användes rubriken "Demontering")

^x Komponent = i detta fallet generator. Andra exempel är startmotor, förgasare mm.

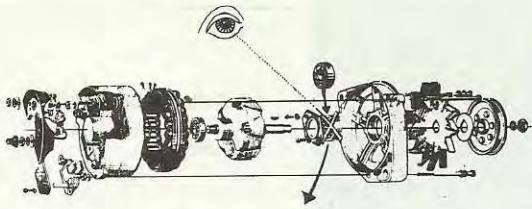
Även motor, växellåda, koppling, etc.



Särtagning

till detaljer ^x i komponent.

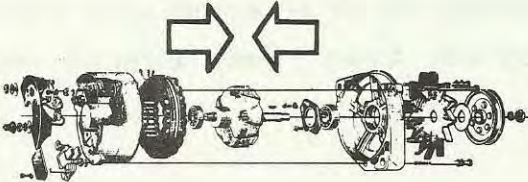
^x Detalj = varje enskild del som ingår i komponenten, t.ex. skruv, lager osv.



Kontroll, reparation

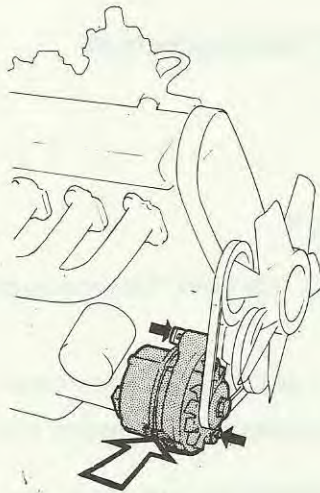
Detaljerna kontrolleras och vid behov byts eller repareras de.

(Tidigare användes rubriken "Inspektion".)



Hopsättning

av särtagen komponent.



Ditsättning

Komponenten sätts på plats, kopplas in mm.

(Tidigare användes rubriken "Montering".)

Övriga rubriker som kan förekomma

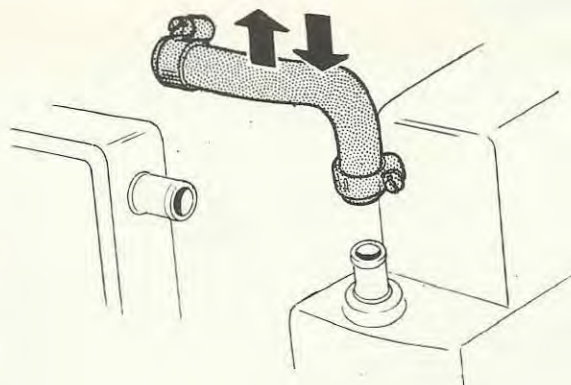
Rengöring

Renovering

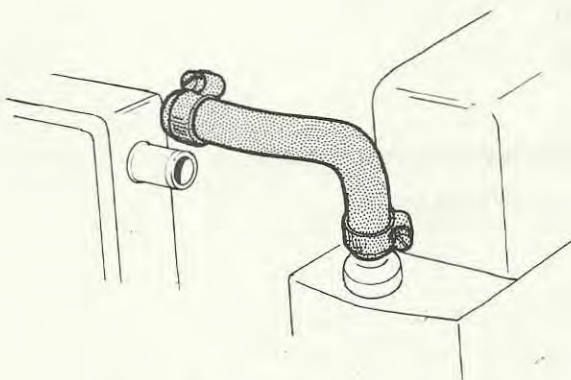
är att återställa till skick som ny.

Jämför reparation = att återställa till funktionsdugligt skick.

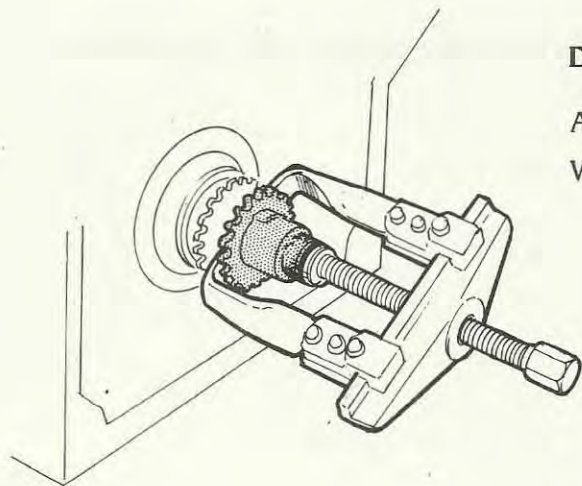
Ord som säger vad som ska utföras

**Ta bort - Sätt dit**

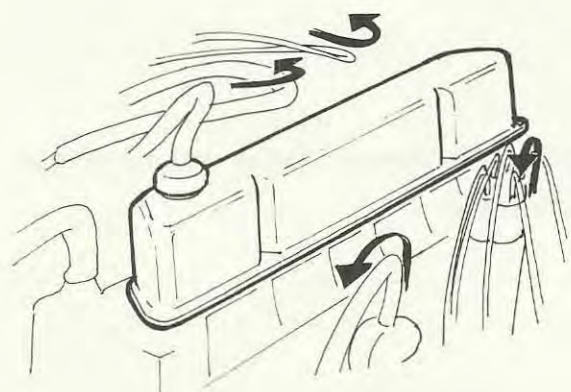
Ex. Ta bort kylarslangen, innebär att slangen ska frigöras helt och lyftas bort.

**Frigör från ... - Anslut till ...**

Ex. Frigör kylarslangen från kylaren, innebär att slangen endast ska frigöras från kylaren.

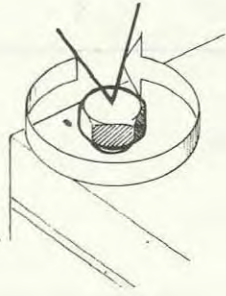
**Dra av - Dra ut**

Antingen med handkraft eller med avdragare.
Vilket som ska användas anges.

**Frilägg**

Används när detaljer ska tas bort eller föras åt sidan för att förbättra åtkomlighet.

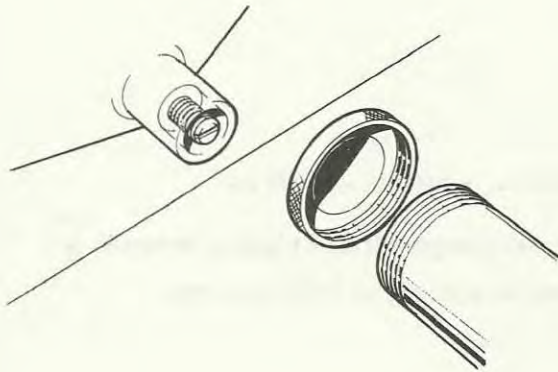
Ex. Frilägg ventilkåpan.



Lossa - Dra åt

är en begränsad rörelse.

Ex. Lossa skruven högst ett varv, lossa slangklämman.



Skruva

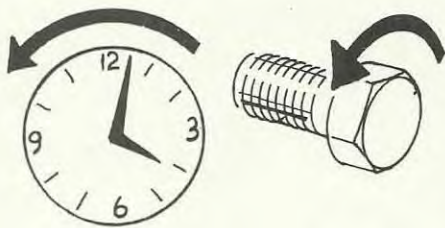
Skruva in
ut
av
på

Ex. Skruva in (ut) justerskruven.
Skruva av (på) locket.

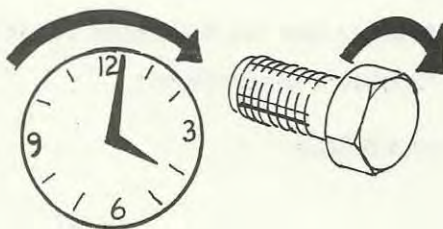


Vrid

Begränsad rörelse, används t.ex. vid inställning av läge.

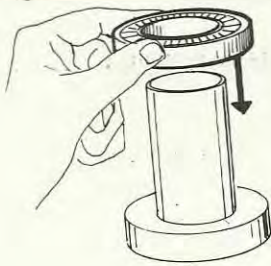


Moturs



Medurs

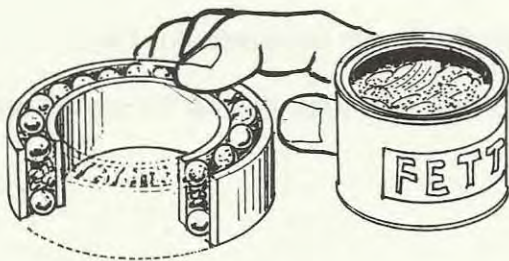
När det används för skruvar räknas moturs-medurs från skruvens skalle.

**Trä på**

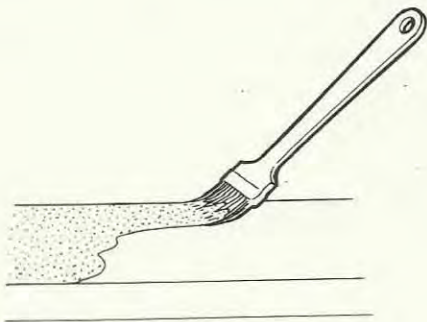
Används när något skall passas på t.ex. en axel.

**Olja in**

Grundligt. I princip doppas t.ex. en tättningsring i olja.

**Fetta in**

Grundligt. I princip fylls t.ex. ett lager med fett.

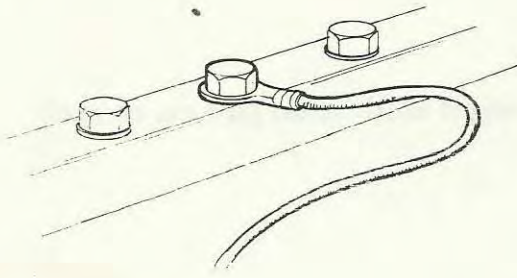
**Bestryk, stryk på**

Ytligt. Anges alltid med vad (lim, fett, olja, tättningsmedel).

Stomanslut

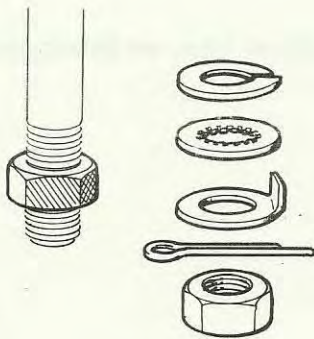
att ansluta något till stommen.

(Tidigare användes jorda/jordning).



Lås

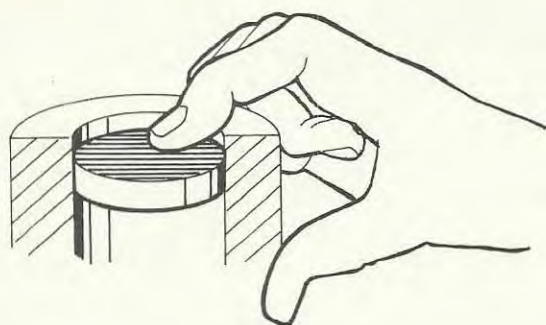
Ex. lås muttern. Anges hur (med saxpinnar, låsbrickor, mm).



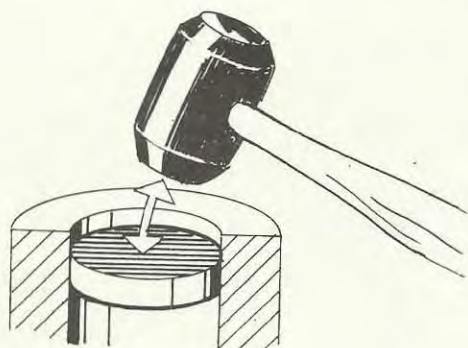
Varning - Obs!

Varning används då risk för personskador finns.

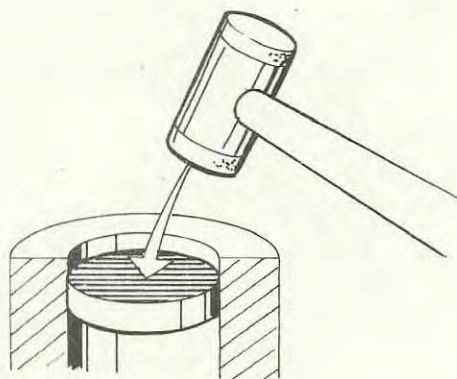
Obs. används i övriga fall t.ex. då risk för materiella skador finns.

Olika uttryck för storlek på kraft som ska användas**Tryck**

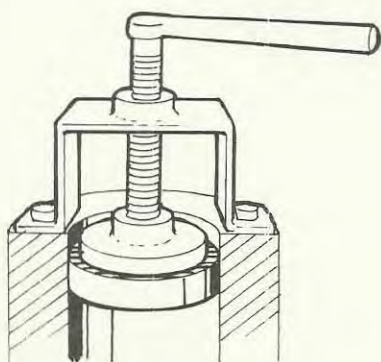
Handkraft

**Knacka**

Lätt slag med t.ex. gummiklubba

**Slå**

Kraftiga slag med t.ex. plastklubba

**Pressa**

Med verktyg. Stora krafter.