



VOLVO

VERKSTADS- MEDDELANDE

PERSONVAGNAR

BETR.	SPECIALVERKTYG	PRODUKT	P
	SVO 2560	GRUPP	08
DATUM	Oktober 1968	NR	2

Ändring av fixturen SVO 2560.

För att rubr. fixtur, som används för festsättning av framaxelbalkar i stativet SVO 2520, även skall kunna användas för 140- och 164-serien måste ändringar utföras på fixturens fästklackar. Ändringarna består i att klackarna förses med snedställda spår.

1. Justera först de befintliga fästklackarna, se bild 2.

Samtliga mått är angivna i mm.

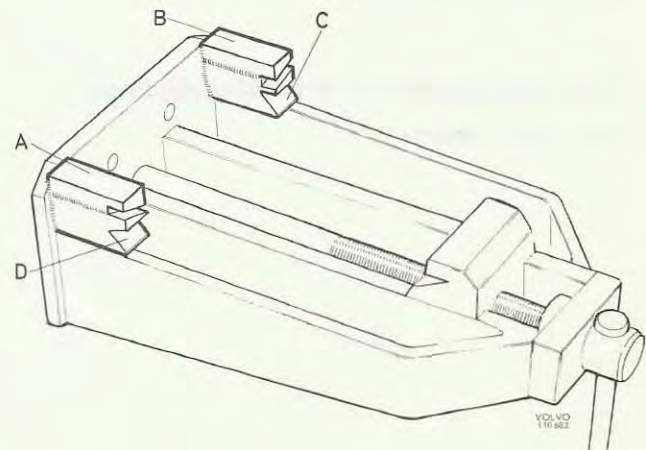


Bild 1 SVO 2560

A Fästklack enligt bild 3, omstående sida

B Fästklack enligt bild 4, -"-

C-D Se nedanstående måttskiss

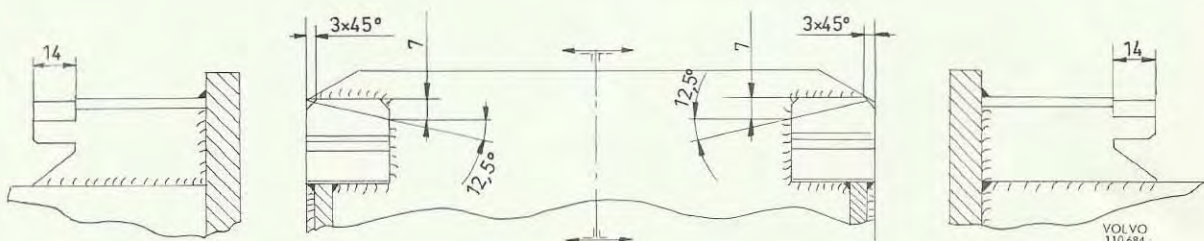


Bild 2 Ändring av befintliga fästklackar

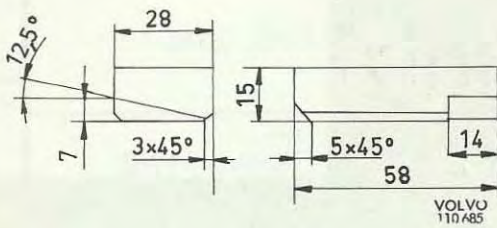


Bild 3. Fästklack A, se bild 1

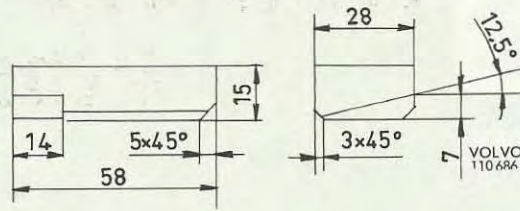


Bild 4. Fästklack B, se bild 1

2. Tillverka två stycken klackar enligt ovanstående måttskisser.
3. Elsvetsa fast de två tillverkade klackarna enligt bild 1 och 5.
4. Slipa svetsfogarna så att fästklackarnas sidor blir jämna.

Bild 5. Svetsning av fästklackar

1. Svetsfogar

