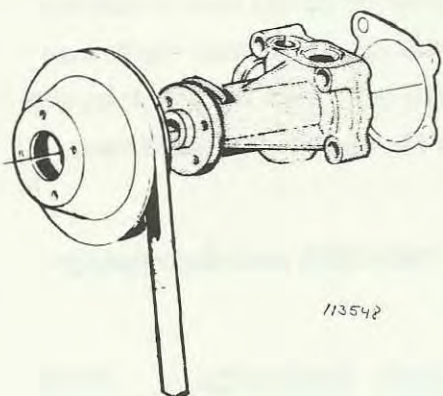


PRODUKT	AVD.	GRUPP
P	2	26
BETR.	NR	
Kylvätskepump B 20	9	
	DATUM	
	Okt 77	

Service meddelande

Makulera SM avd P 2 grupp 26 nr 5 av juni 76. Meddelandet är omarbetat och kompletterat (ersätts av 26-8 och 26-9).



Byte av kylvätskepump B 20

På 1971-års modell infördes en kylvätskepump med ändrad medbringare. Denna pump ska användas för samtliga 140 med B20-motor. (Undantag är Schweiz-utf. där pump 419679-6 ska användas).

På 240 med B20-motor har nu införts en kylvätskepump med längre pumpaxel än tidigare utförande. Detta för att bland annat förbättra pressförbandet mellan nav och axel. Denna modifierade pump ska användas för samtliga 240 med B20-motor.

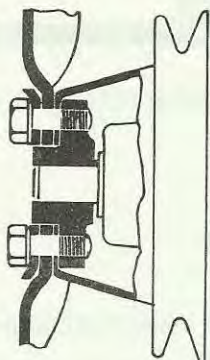
Pumpens detaljnummer:

140 B20 = 418327-3

240 B20 = 275616-1 (sats innehållande pump, packningar, brickor och skruvar).

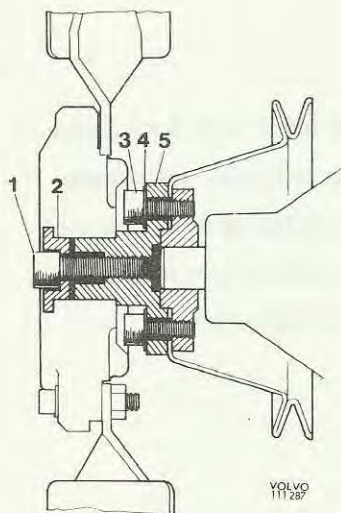
Obs! Vid byte av kylvätskepump från tidigt till sent utförande, på 1969-1970 års modeller, tillkommer vissa detaljer. Se nästa sida.

Tillkommande detaljer för:

130 och 220 med B20A/B 1969-1970VOLVO
111289

<u>Detaljnummer</u>	<u>Benämning</u>	<u>Antal</u>
955523-6	Skruv 5/16"-18 UNCx16	4
941907-8	Bricka	4

Obs! Fläkten måste monteras direkt mot remskivan, så att fläktens centrumhål centrerar mot medbringarens ansats. Distansbricka och långa skruvar från den gamla kylvätskepumpen får absolut inte användas.

140 B20B + 1800 B20E 1969-1970 med slirkopplingsfläktVOLVO
111287

<u>Bildposition</u>	<u>Detaljnummer</u>	<u>Benämning</u>	<u>Antal</u>
1	956585-4	Skruv 3/8"-16 UNCx32	1
2	Använd befintlig bricka		
3	956568-0	Skruv 5/16"-18 UNCx19	4
4	941907-8	Bricka	4
5	460531-7	Kopplingsfläns	1

Övriga vagnar 1969-1970

Använd ny pump + befintliga detaljer.