

Service meddelande

Felsökning

Reparation

Underhåll

AVD.	GRUPP	NR
3	36	204

DATUM
September 1992

BETR.
Jordning av vindrutetorkarmotor

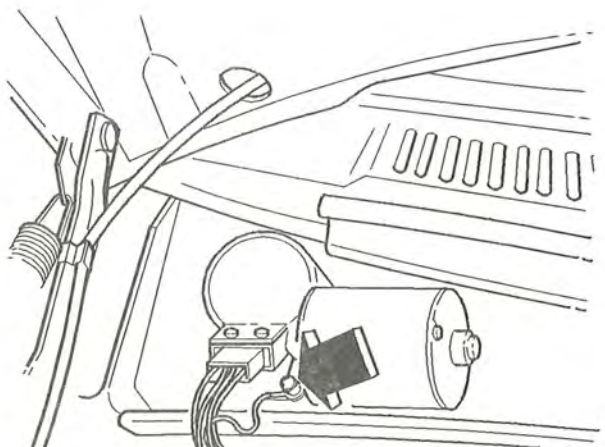
200

Sida 1 av 2

Jordning av vindrutetorkarmotor.

Torkarmotor med jordbleck har ersatts av motor med jordskruv som reservdel. Vid byte till ny motor på årsmodell upp till 1991 ska en extra jordkabel dras från jordskruv på motorn till stomanslutningen (jordpunkten) i kaross. Stomanslutningen i karossen varierar beroende på motor och karossutförande. Följande detaljer behövs för att tillverka och sätta dit ny jordkabel:

- 975561-2 jordskruv torkarmotor
 - 954443-8 jordkabel (metervara)
 - 970789-4 kabelsko för jordskruv till torkarmotor
 - 956946-8 kabelsko för plåtskruv
- Detaljnummer ny vindrutetorkarmotor:
- 3540626-3 vänsterstyrd
 - 3540625-5 högerstyrd

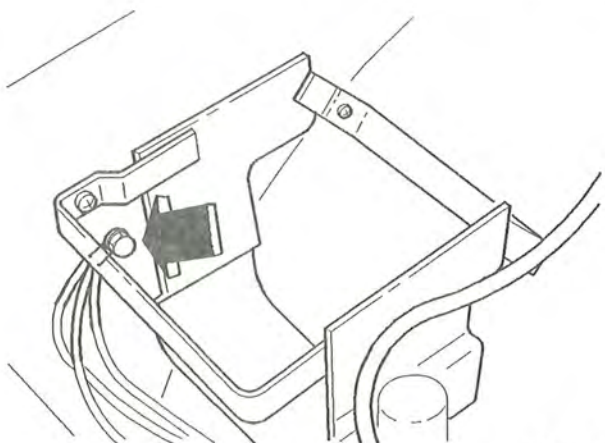


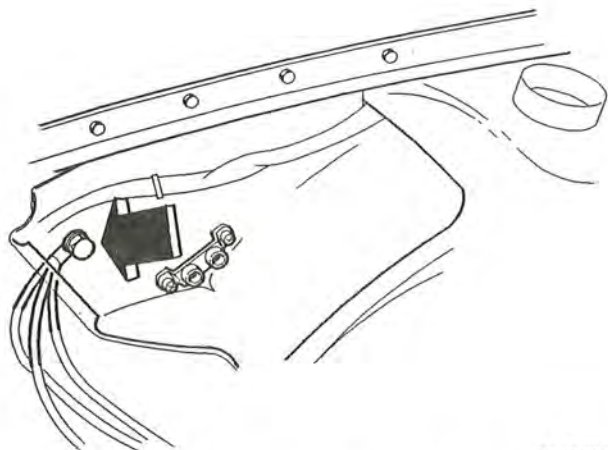
Byte av vindrutetorkarmotor

Byt torkarmotorn enligt beskrivning i verkstadshandboken. Tillverka en 1000 mm lång jordkabel och anslut den vid jordskruv på torkarmotorn. Dra kabeln genom kabelmattans klamma och låt den följa kabelmattans dragning vid fjäderbenstornet. Stomanslut (jorda) kabeln enligt någon av följande beskrivningar.

Vänsterstyrd bil med bensinmotor

Anslut kabeln till jordpunkt vid spolarkorgen.

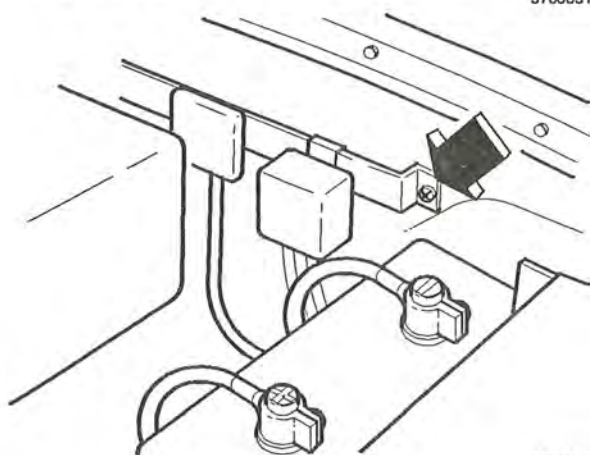




3700031A

Vänsterstyrd bil med dieselmotor

Anslut kabeln till jordpunkt vid luftfilterkonsoll.



3700033A

Högerstyrd bil med bensinmotor

Anslut kabeln vid främre skruv till reläpanelsinfästning.

VST Operationsnummer	Beskrivning
36903-3	Jordkabel för vindrutetorkarmotor, montering