

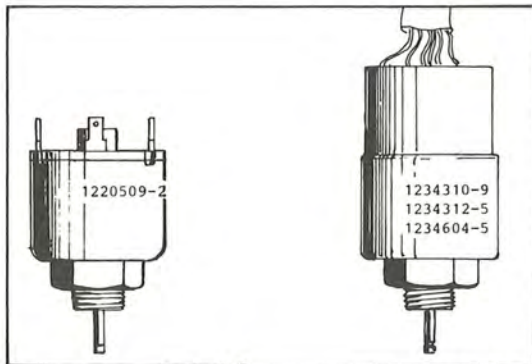


PRODUKT <b>P</b>	AVD. <b>4</b>	GRUPP <b>43AT</b>
BETR. Startspärrkontakt  BW35		NR. <b>62</b>
		DATUM Aug. 82

## Service meddelande

Makulera tidigare SM P-4-44-5 av Aug. 76.



### Startspärrkontakt BW35

Startspärrkontakt till BW35 förekommer i 5 utförande med följande det.nr:

1220 558-9 (4-polig) ers. av 1220 509-2 (4-polig)  
 1234 310-9 (5-polig)  
 1234 312-5 (5-polig)  
 1234 604-5 (4-polig)

Som reservdel ersattes startspärrkontakten 1220 558-9 redan 1976 av de andra kontaktarna (se SMP 4-44-5 Aug. 76).

### 1234 310-9

Av rationaliseringsskäl kommer fortsättningsvis endast ett utförande 1234 310-9 (5-poligt) att lagerhållas.

**Byte av startspärrkontakt**(1220 509-2, 1220 558-9, 1234 312-5 eller 1234 604-5 mot 1234 310-9) 1)

1. Klipp av den gamla ledningsmattan intill kontakten.
2. Ta bort kontakten.
3. Klipp av ledningsmattan ca 200 mm från den nya kontakten.
4. Sätt dit den nya kontakten.
5. Skarva ledningarna.

Använd blå skarvhylsa det.nr. 956958-3 vid skarvning av blå ledningar.  
 Övriga ledningar skarvas med röd skarvhylsa det.nr. 956956-7.

#### a. Byte av 5-polig kontakt

Skarva ledningsfärg mot ledningsfärg.

#### b. Byte av 4-polig kontakt

Skarva:

- blå ledning till blå ledning
- blågul ledning till blågul ledning
- ny röd ledning till gammal svart eller röd ledning
- klipp av den grönröda ledningen intill kontakten.

- 1) Vid byte av 1234 310-9 byts kontakten komplett med ledningsmatta, varvid skarvning utgår.