



VOLVO

VERKSTADS- MEDDELANDE

PERSONVAGNAR

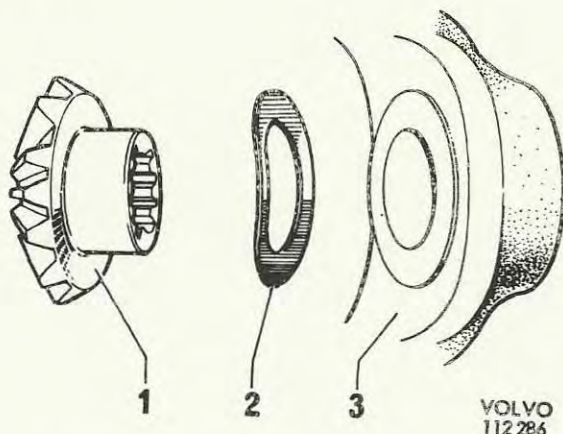
BETR.	BAKVÄXEL	PRODUKT	P
	140, 164	GRUPP	46
DATUM	April 1974	NR	29

B 56148

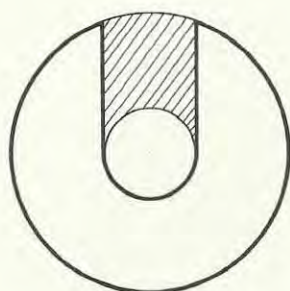

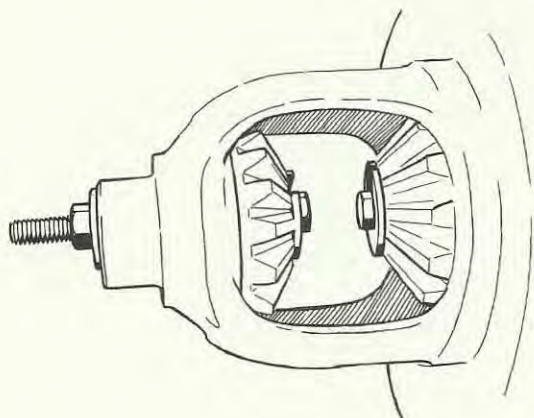
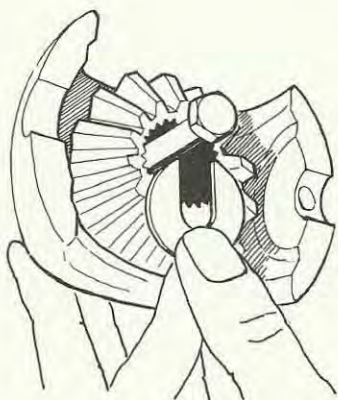
Oljud i bakväxel

För att eliminera periodiskt återkommande s.k. klapper i differentialen rekommenderar vi Er att montera fjädrande brickor, detaljnummer 383 390-2.

Brickorna monteras istället för befintliga planbrickor och med den konvexa sidan mot differentialhuset, se bild.



1. Differentialhjul
2. Fjädrande tryckbricka, detaljnummer 383 390-2
3. Differentialhus

Tillägg till VM produkt P, grupp 46 nr 29VOLVO
112 371VOLVO
112 372Montering av fjädrande tryckbrickor

Monteringen av de mindre differentialhjulen underlättas om man använder två skruvar med mutter och brickor enligt nedan.

Erforderligt materiel:

- | | | |
|----|------------------|------|
| 1. | Skruv M 12x90 mm | 2 st |
| 2. | Mutter M 12 | 2 st |
| 3. | Bricka 34x3 mm | 4 st |

Såga upp två av brickorna enligt bild så att de kan träs över skruven.

Montera de kupade brickorna och stora differentialhjulen. Sätt en bricka och mutter på vardera skruven. Skjut in skruven med skal- len före. Trä på den slitsade brickan.

Dra åt muttern så att den fjädrande brickan planas ut. De små differentialhjulen med brickor kan sedan lätt monteras.