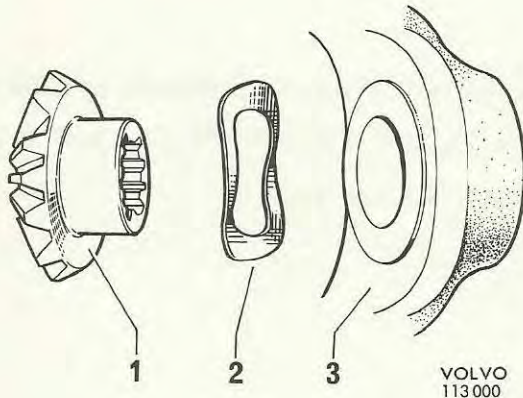


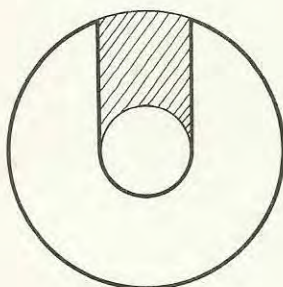

AVD.		GRUPP
<b>P</b>	<b>4</b>	46
BETR.		NR
Bakväxel 240, 260		3
		DATUM
		Nov 75

## Service meddelande

B 57733  
B 57735



1. Differentialhjul
2. Bricka 1217 077-5
3. Differentialhus



### Oljud i bakväxel

För att eliminera periodiskt återkommande klapper i differentialen har en fjädrande bricka införts mellan differentialhjul och differentialhus. Brickan, detaljnummer 1217 077-5, har monterats i bakaxlar från och med nedanstående serienummer.

<u>Detaljnr. bakaxel</u>	<u>Utv.</u>	<u>Serienummer</u>
255799	3,31	118126
255762	3,54	109601
255761	3,73	104459
255769	3,91	144501
255765	4,10	263009

Bricka detaljnummer 1217 077-5 kan även monteras i tidigare bakaxlar och ersätter därvid den kupade brickan 383390.

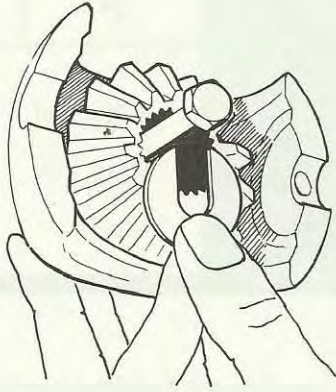
### Montering av fjädrande tryckbrickor

Monteringen av de mindre differentialhjulen underlättas om man använder två skruvar med mutter och brickor enligt nedan.

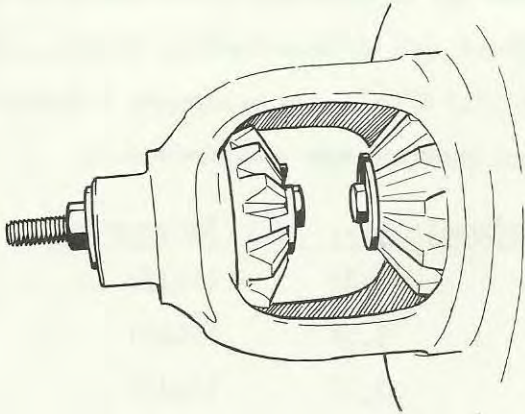
Erforderligt materiel:

- |                     |      |
|---------------------|------|
| 1. Skruv M 12 x 90  | 2 st |
| 2. Mutter M 12      | 2 st |
| 3. Bricka 34 x 3 mm | 4 st |

Såga upp två av brickorna enligt bild så att de kan träs över skruven.



Montera de fjädrande brickorna och stora differentialhjulen. Sätt en bricka och mutter på vardera skruven. Skjut in skruven med skallen före. Trä på den slitsade brickan.



Dra åt muttern så att den fjädrande brickan planas ut. De små differentialhjulen med brickor kan sedan lätt monteras.

VOLVO  
112372