

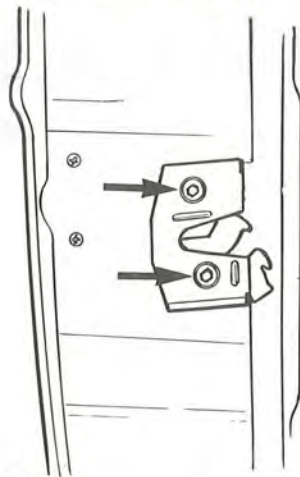
PRODUKT	AVD.	GRUPP
P	8	83
BETR.		NR.
Smörjning av yttre dörrlås		22
240, 260		DATUM
		Febr 84

Makulera tidigare SM avd P8 grupp 83 nr 22 av Maj 83.  
Nytt detaljnummer för fett.

### Smörjning av yttre dörrlås

Dörrlåsen kan ibland vara tröga att öppna (både inifrån och utifrån).

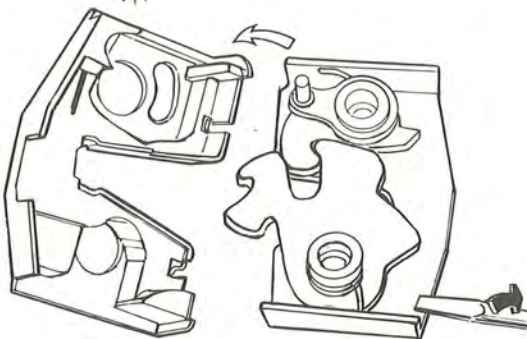
Detta åtgärdas genom smörjning av yttre dörrlås. Använd lågtemperaturfett detaljnr. I 161 236-3 (125 gram tub). Annat fett kan vid hög temperatur "torka ut" och vid låg temperatur orsaka fastfrysning av dörrlåset. Dörren kan då bli svår att stänga i inre hacket.



137 368

#### Ta bort yttre dörrlås

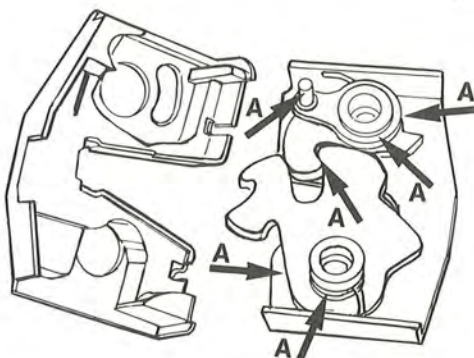
Ta bort de båda insexskruvarna. Ta loss låset från dörren. Var försiktig så att inte innerlåset faller in i dörren.



137 411

#### Ställ låset i "spärr-läge"

Ta bort plastlocket med en skruvmejsel. Rengör från damm och smuts.



137 367

#### Stryk på lågtemperaturfett I 161 236-3

Stryk på fett (A) i måttlig mängd.  
Sätt dit plastlocket.  
Kontrollera att delarna rör sig smidigt.

#### Sätt dit låset

Kontrollera dörrens passning. Vid behov justera låsbygeln på dörrstolpen.  
Kontrollera funktionen.