

PRODUKT	AVD.	GRUPP
P	8	88
BETR.		NR
Bilbälte 240, 260		3
		DATUM
		Sept. 78

Service meddelande

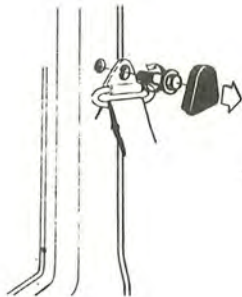
Makulera tidigare SMP 8-88-3 av augusti 1978.
Ändringen är markerad med streck (-) i marginalen.

Sida 1 av 2

Sänkning av bilbältesfäste

Ett ställbart övre bilbältesfäste har införts som extra tillbehör. Detta ger möjlighet att anpassa bilbältet efter kroppsstorlekar och ger då en större komfort. Bilbältesfästet säljes under följande:

<u>Benämning</u>	<u>Det.nr</u>	<u>Antal</u>
- Justerbart bilbältesfäste	1 128 737-2	2 st

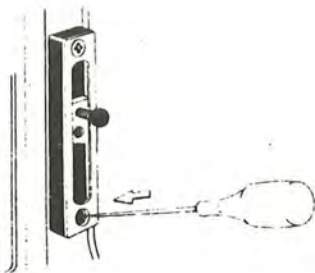


Anvisning

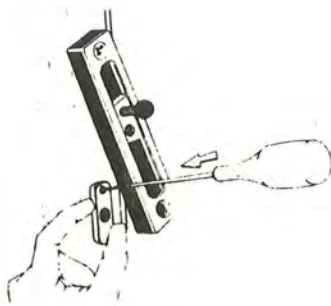
Ta bort kåpan och skruven.



Sätt dit den övre skruven löst.



Märk ut centrum för nedre skruvhål.

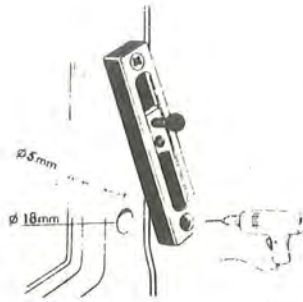


Vrid fästet åt sidan.

Centrera skruvfästet över den tidigare gjorda märkningen.

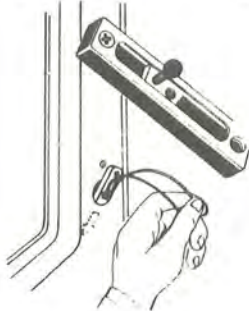
Märk ut det övre hålet på skruvfästet.

8 88 3 2/2

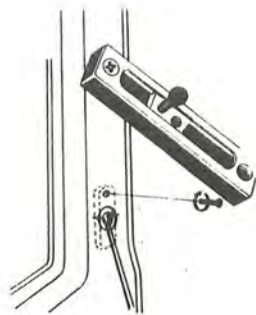


Borra två hål.

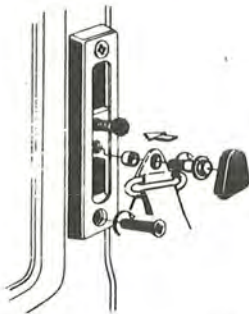
Det övre på \varnothing 5 mm och det undre på \varnothing 18 mm.



Sätt skruvfästet på medföljande hållare. För in skruvfästet i det stora hålet.



Håll kvar hållaren då den övre skruven dras fast.



Dra fast bilbältesfästet. Sätt tillbaka bilbältet med den medföljande skruven och med den extra distansen mellan bilbältet och fästet.



Rätt injusterat bilbälte. God komfort.



Fel injusterat bilbälte. Sämre komfort.