

Nycklar



Ratt-/tändningslås



Dörrar, bagagelucka
och handskfack

Bagageluckans lås

Nyckelns lägen
ser Ni här



Olåst

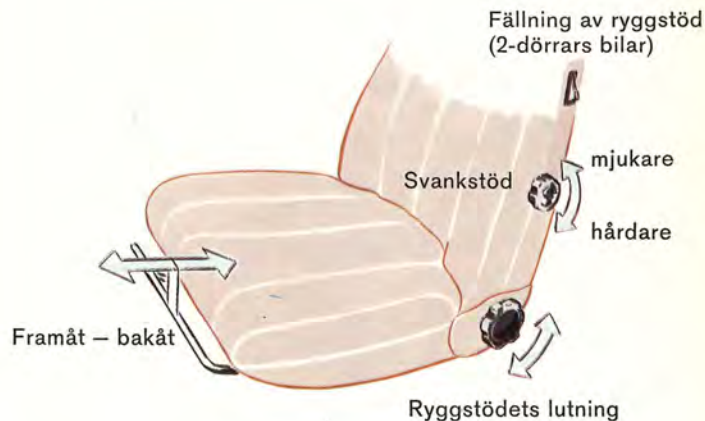


Låst

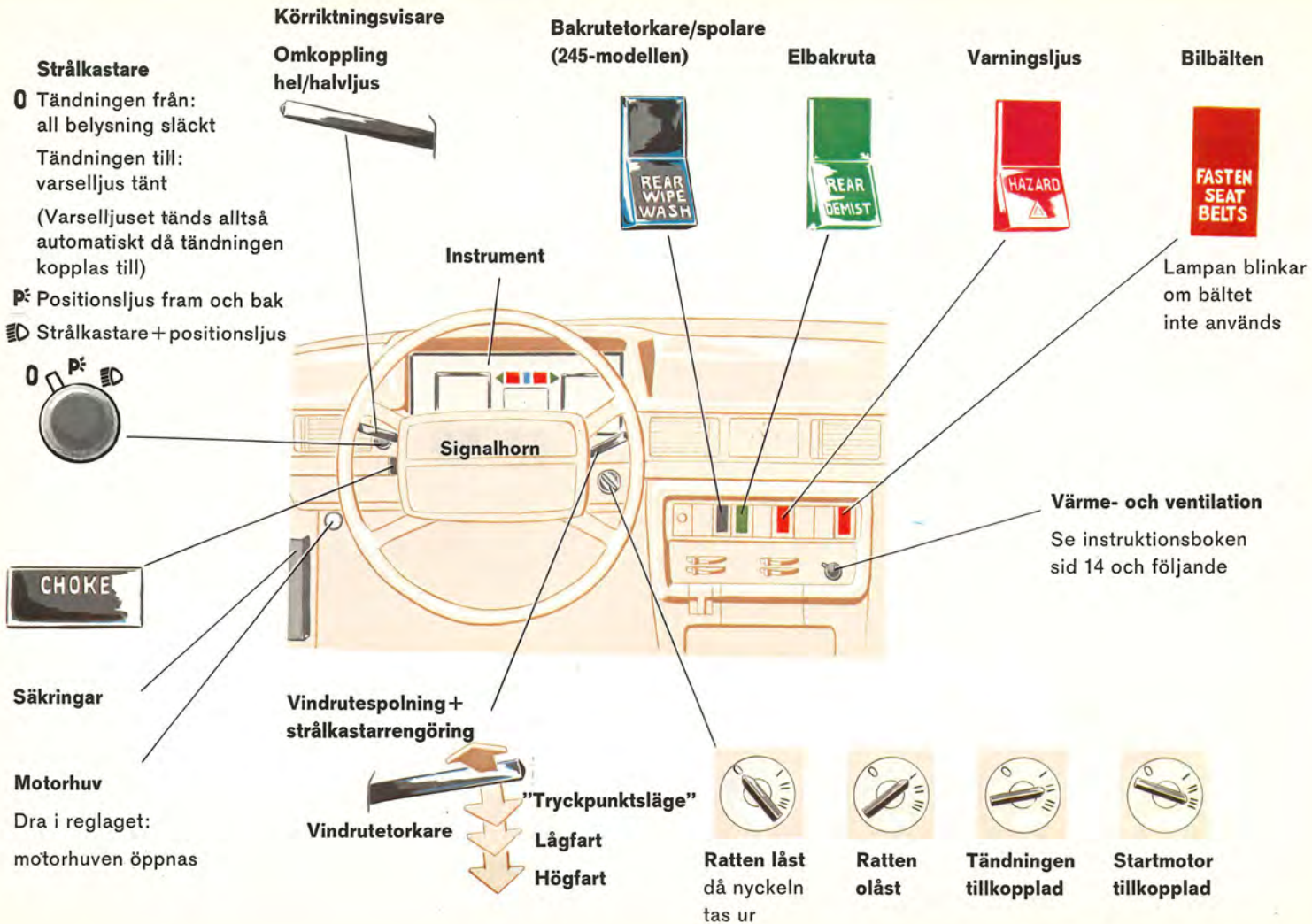
OBS! Nyckeln måste tas ur låset för att luckan ska kunna öppnas

Vrid låset så öppnas luckan.

Framstolarna



**ANVÄND ALLTID BILBÄLTET
VID ALL TYP AV KÖRNING!**



Varnings- och kontrollampor

De röda varningslamporna ska vara släckta under körning. Skulle någon röd varningslampa tändas, ska Ni stanna bilen, stoppa motorn och ta reda på orsaken

Lampan lyser då parkeringsbromsen är åtdragen



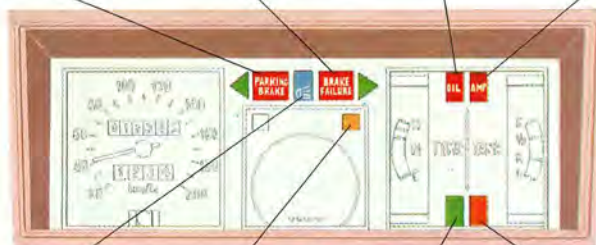
Lampan lyser vid fel på bromssystemet



Lampan lyser vid för lågt oljetryck



Lampan lyser vid dålig laddning



Helljuset påkopplat



Glödlampa ur funktion (halvljus, bakljus, bromsljus)



Överväxeln inkopplad



Choken utdragen

Så här startas motorn

● Kall motor:

Lufttemperaturen under +10° C:

Drag ut choken helt, rör inte gaspedalen

Lufttemperaturen över +10° C:

Drag ut choken till 3/4 av reglagets maxutslag

● Varm motor: trampa ned gaspedalen till hälften

● Trampa ned kopplingspedalen
Läge N eller P på automatlåda

● Vrid om tändningsnyckeln
Skjut in choken då motorn blir varm

Rusa inte motorn direkt efter en kallstart!

Lastförmåga

Max last

Max lasten beror på vilken **tjänstevikt** Er bil har.

Den kan således variera mellan (föraren ej medräknad):

för 242, 244

305–445 kg

för 245

485–545 kg

Max taklast

Alla modeller

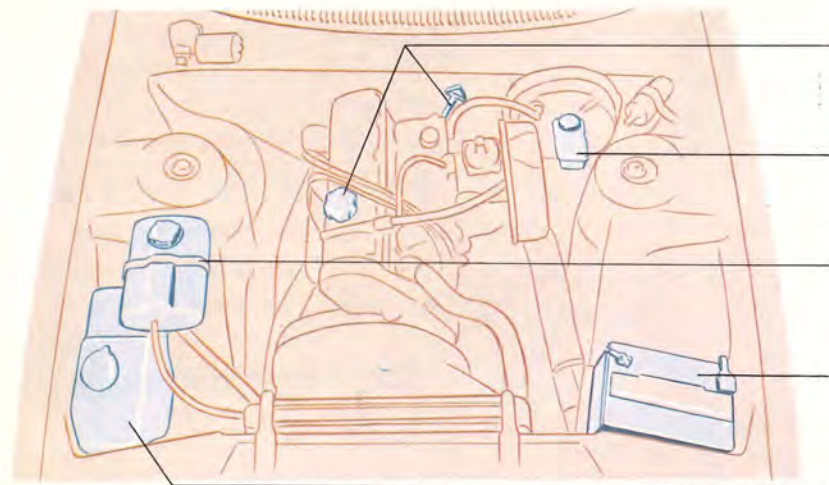
100 kg

Max släpvagnsvikt

Alla modeller

1500 kg

Det här bör kontrolleras varje gång Ni tankar!



Oljenivån ska ligga mellan strecken på mätsticken. Avståndet mellan strecken motsvarar ca 1 liter olja. Vid behov fyll på multigradeolja SAE 10W-40.

Kontrollera, utan att demontera locket, att **bromsvätskenivån** överstiger MIN-märket. Vid behov fyll på bromsvätska SAE J 1703.

Kylvätskenivån ska ligga mellan MAX och MIN på expansionstanken. Vid behov fyll på en blandning av 50 % frostskyddsvätska och 50 % vatten.

Batterisyran ska stå 5–10 mm över cellplattorna. Vid behov fyll på destillerat vatten.

Vätskebehållaren för **vindrute- och strålkastarspolaren** bör alltid vara välfyllt (vintertid med vatten och frostskyddsmedel).

Bensin: 93 oktan



Däcktryck i kPa (100 kPa = 1 kp/cm²)

Bilmodell	Däck	1–3 personer		Full last		Max tryck	
		Fram	Bak	Fram	Bak		
242 244	185/70 R 14	165 R 14	180	190	190	230	260
		175 R 14	180	190	180	220	260
245	185 R 14	185/70 R 14	180	190	190	230	270
		185 R 14	190	190	200	240	270

Däcktrycken avser kalla däck!

I instruktionsboken står beskrivet hur Ni ska utföra ett ...

... glödlampsbyte på sidan 56

... säkringsbyte på sidan 59

... hjulbyte på sidan 62