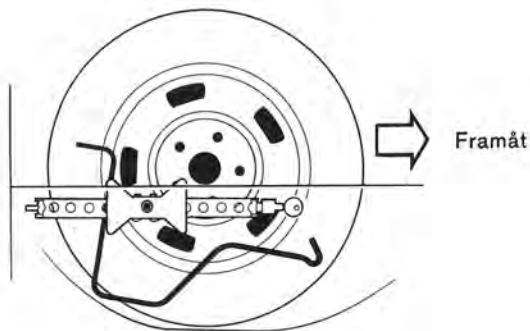


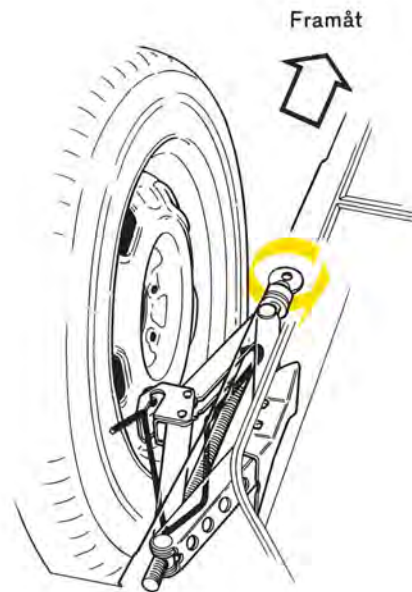
# **VOLVO** 244, 245 264, 265 262 C

## **Tillägg till instruktionsbok**



### **Domkraftens placering 245, 265**

För att undvika skrammel från reservhjulet, domkraften och veven till domkraften rekommenderar vi att domkraften med vev placeras enligt bilderna. Vrid domkraftens ögla för hand så att reservhjulet kläms fast ordentligt



## Automatisk växellåda

Under årsmodell 1979 införs successivt en automatväxellåda med något modifierad oljesump samt en helt ny mätsticka för kontroll av oljenivån i växellådan. Den nya mätstickan känns igen på handtaget som är gult och ser ut så här



Kontroll av oljenivån ska göras så här:

**Ställ bilen på plan mark med motorn på tomgång.** För växelspaken långsamt genom alla växellägena, därefter till läge P. Vänta sedan 2 minuter innan kontrollen görs. Som bilderna visar, har mätstickan en "kall" och en "varm" sida.

Oljenivån ska ligga mellan MIN- och MAX-strecken.

Torka mätstickan med nylonduk, papper eller sämskskinn. OBS! Oljan kan vara mycket het!

Använd ej trasor som kan kvarlämna trådrester på stickan.


Påfyllning sker genom röret i vilket mätstickan sitter.

Mellan MIN- och MAX-markeringarna ryms 0,5 liter.

Fyll inte för mycket olja i växellådan.

För mycket olja kan medföra oljeutkast från växellådan.

För lite olja kan medföra utebliven drivning, speciellt vid kall väderlek.



- A Kall växellådsolja – **oljetemperatur +40°C**.  
Denna temperatur erhålls efter ca 10 min tomgångskörning i verkstadslokal eller garage.  
Vid oljetemperatur under +40°C kan nivån ligga under MIN-markeringen.
- B Varm växellådsolja – **oljetemperatur +90°C**.  
Denna temperatur erhålls vid hårdare landsvägskörning under ca 30 min.  
Vid oljetemperatur över +90°C kan nivån ligga över MAX-markeringen.

**Godkänd oljekvalitet:** ATF-olja typ F eller G

**Volym:** Totalt 6,75 l

**Kontrollera oljenivån:** Efter varje 15000 km, dock minst var 6:e månad.

**Oljebyte:** Behövs normalt inte.

På polis- och taxibilar samt på bilar som kontinuerligt drar husvagn eller liknande eller körs hårt, ska oljebyte ske var 45000 km på auktoriserad Volvo-verkstad.

---

**AB VOLVO ● GÖTEBORG**