

Di **VOLVO**BUTIK

Idéer, tips och fina erbjudanden till dig som har en Volvo i 140-serien.



**MASSOR AV
LÅGPRISER!**

**Tävla om
2000 liter
bensin!**

Var med och lös vår bildgäta
på sidan 18!





330.000 rullande bevis på att Volvokvalitet lönar sig.

Det var 1966 som Volvo presenterade 144:an, året efter kom 142 och 145. Det var många som köpte de nya Volvobilarna och anledningen till detta var kanske främst att det inte bara var tre nya bilar som introducerades, utan ett helt nytt säkerhetstänkande. Under de nio åren fram till hösten -74 när 240-serien kom tillverkades totalt 1.350.000 Volvo 140 och 160. De flesta av dem exporterades. Och just nu rullar inte mindre än 330.000 Volvo 140 på de svenska vägarna, vilket gör den till en av de populäraste bilarna i Sverige.

Volvo 140 var i många stycken långt före sin tid. Det är först idag det börjat bli vanligt med lika hög standard på andra bilmärken. Några exempel: Det triangeldelade bromssystemet, energiupptagande deformeringszoner i fram- och bakvagn, delad ratt-

stång, krocksäkra dörrlås, tre-punktsbälten både i fram- och baksäten.

Vad är det då som gör Volvo 140 till en så populär bil? Förutom säkerhetstänkandet är det naturligtvis den höga kvaliteten. En Volvo som rullat tio, femton tusen mil kan gå lika långt till, utan några allvarliga problem om den underhålls på rätt sätt.

Kvaliten finns alltså inbyggd i din Volvo. Och du bibehåller den med Originaldelar. Volvo har också Sveriges tätaste servicenät. Du har aldrig långt till ett ställe där du kan få service och delar till din Volvo. Originaldelarna och det utbyggda servicenätet bidrar naturligtvis till att Volvo är en ovanligt seglivad bil. Senaste livslängdsrapporten från Svensk Bilprovning visar på att en Volvo genomsnittligt har en sannolik livslängd på 17,5 år.

Välkommen till din Volvo-butik.

I den här katalogen har vi samlat idéer och tips om hur du skall hålla din 140 i trim. I den finns också många prisvärda erbjudanden på reservdelar och tillbehör för din Volvo.

Men vi har inte fått plats med alla erbjudanden vi har just nu. Så titta in till oss. Vi har allt för din Volvo – på ett ställe!

Priserna i den här katalogen är cirka-priser och gäller t.o.m. 31/8 -79 eller så långt lagret räcker. Priserna är inklusive 20,63% moms. Vi reserverar oss för prisförändringar utanför vår kontroll. Katalogen är utgiven av Volvobil AB i samarbete med Volvohandlarna i Sverige.

Din Volvobutik har inte bara reservdelarna och tillbehören utan också erfarenhet och kunskap!

Hos oss får du det du skall ha med en gång – endast i undantagsfall händer det att någon del kan vara slut. Men då dröjer det inte länge innan vi fått in den igen.

Med Volvo Originaldelar och Tillbehör är monteringsjobbet lätt – och det är skönt om man inte är sådär otroligt häändig.

Våra erfarna reservdelsmän hjälper dig att få rätt delar och kan också ge dig tips om hur reparationen skall utföras. Men vi har också självval i vår butik, för att du bekvämt och snabbt skall kunna plocka till dig de delar du behöver.



Tävling!

Volvo 140 bara går och går men vilken 140 har gått längst?

Volvo 140 är en bra bil. Bra mycket bättre än genomsnittet – det vet vi från Svensk Bilprovningens statistik. Framförallt rullar den länge, år ut och år in. Väg-

mätaren går ju upp till 99.999 mil, det visar att 140 är en bil konstruerad för många trygga mil.

Men vilken Volvo 140 har gått längst i Sverige idag? Kanske din?

Har din Volvo rullat långt så ange mätarställningen på tävlingskupongen och skicka, eller lämna in svaret till oss, i din Volvobutik, senast den 31/5 -79.

Och om du vinner väntar dig Volvo original reservdelar och tillbehör till ett värde av 3.500:–. Andra till och med tionde pris består av klockradioapparater. Eventuell vinstskatt betalas av vinnarna.

Kom in med kupongen till oss. Du kan vinna!

Volvo Originaldelar är billigare än du tror.



Volvo Originaldelar är bra men inte dyra. Kolla själv priserna i den här katalogen och i våra butiker. Och jämför. Du kommer att upptäcka att Volvo Original ofta inte är dyrare än andra delar som sägs passa till Volvo.

Originaldelar är prisvärda. Man får ju inte mer än man betalar för . . . Den mycket billiga reservdelen har inte alltid Originaldelens egenskaper, och just att den inte alltid har samma egenskaper som delen den ersätter kan förändra din bils säkerhet och påverka driftsäkerheten. Byts en av delarna i systemet ut mot en del med annorlunda egenskaper så påverkas hela systemet. Men varken du – eller vi – vet hur din bil påverkas av de främmande delarna. Och just att du inte vet det är problemet.

Volvo Original är bra och billigare än du kanske trott.

.....
Registreringsnummer

.....
Chassienummer

.....
Mätarställning

den / 1979.

.....
Namn

.....
Adress

.....
Postadress



Originaldelarna passar exakt!



Ett illa underhållet tändsystem ger upphov till många problem.

Ett fel i tändsystemet är verkligt bekymmersamt. Bilen blir svårstartad, och vägrar kanske att starta när det är fuktigt. Motorn går ojämnt och ger då-

lig effekt, dessutom drar den oftast mycket bensin. Orsakerna kan vara många; dåliga tändstift, brända brytarspetsar, defekt kondensator eller sprucket fördelarlock.

Se till att ha tändsystemet i bra skick så har du en bil du kan lita på. I alla väder!



Termostaten byter du lätt.

Om temperaturmätaren visar att motorn har onormalt låg eller hög temperatur finns felet oftast i termostaten. För låg temperatur sliter hårt på motorn och ökar bensinförbrukningen, och för hög motortemperatur kan också skada motorn mycket allvarligt. Se alltså till att ha en riktig termostat. Volvo Original. Byta termostat kan du göra själv.

Pris **25:–**

Ha alltid en extra fläktrrem i bilen.

Går fläktrremmen av är du ställd. Ha alltid en i reserv. Kolla ibland om det finns sprickor eller andra skador på remmen. Byt i så fall. En slö startmotor och dålig tändning kan bero på dåligt spänd eller sliten fläktrrem. Men spänn inte remmen hårdare än att du kan trycka in den cirka en centimeter.

Pris **12:–**

Kondensator.

Kondensatorn är en mycket viktig detalj. Den sørjer för att gnistan blir den rätta!

Pris **13:–**

Brytarspetsar.

Bör kollas var tusende mil. Är de brända eller har ojämna kontaktytor skall de bytas. Är de blåanlöpta skall även kondensatorn bytas.

Pris **13:50**

Fördelarlock.

Fukt är tändsystemets värsta fiende. Volvos fördelarlock har ett speciellt lackskikt som skyddar mot kondens. Byter du fördelarlock så byt rotor samtidigt, lock och rotor bör nämligen ha samma förslitningsgrad.

Pris från **25:–**

Tändspole.

Överslag i tändspolen kan vara orsaken till startproblem.

Pris **71:–**

Rotor.

Pris från **13:–**

Tänk på!

Att alltid låta en fackman kontrollera tändinställningen när du jobbat med tändsystemet. Koloxidmängden i avgaserna påverkas av tändinställningen, och mer än 4,5% får det inte vara.

Originaldelarna är lättmonterade!



Om vattenpumpen skramlar eller tjuter skall den bytas.

Oljud från vattenpumpen är ett säkert tecken på att den snart kommer att börja läcka. Byt ut den innan den gör det, så slipper du värre bekymmer. Följ du bara Gör-det-självt Handbokens anvisningar är det ett enkelt jobb.

Pris 95:–



Byt oljefilter var 1000:e mil.

Föroreningarna från motorn samlas upp i oljefiltret. Efter cirka 1000 mil är filtret igensatt av smuts, oljan passerar orenad och slitaget på motorn ökar extremt. Byt alltså efter 1000 mil.

Originalfiltret har en överströmningventil som öppnas om det blir igensatt – en trygghetsfaktor som gör att skadorna på motorn begränsas även om filtret inte byts i tid.

Pris 19:–

Kolla kylar- och värmeslangar. Ta för vana att gå över alla slangar och slanginfästningar i motorn ibland. Vibrationerna kan göra att slangarna lossnar och gamla slangar kan spricka eller nötas sönder. Original kylarslang, komplett med slangklämmor.

Pris från 23:50

Tänk på! Om du själv byter olja på bilen får du inte hälla ut den i naturen eller i avloppet – eller någon annan stans där den kan ställa till skada.



Gör-det-självt Handboken hjälper dig.

Det här är Gör-det-självt Handboken uppslagen på sidorna 34–35, två av fem sidor som behandlar kylsystemet. De här sidorna handlar om termostat, kylarslangar och vattenpump. Här får du reda på hur byte av skadade förslitna delar går till. Demontering och monte-

ring går igenom steg för steg. Har du en Gör-det-självt Handbok behöver du inte vara orolig för att göra fel. Du får många värdefulla tips och hjälp med svåra moment. Du får veta vilka verktyg och delar du behöver. Kort sagt, du får professionell hjälp.

20:–



Originaldelarna passar exakt!



Bult- och muttersats.

Bultar och muttrar för de flesta ändamål. Och inte bara till bilen. Den är bra att ha till hands i båten och hemma och när du mekar med cykeln, mopeden, gräsklipparen och allt vad det nu är som skall lagas. Och till ett verkligt lågpris. Ca 450 artiklar förpackade i praktisk sortimentlåda.

Pris **49:–**



Framhjulslagersats.

Komplett sats för byte av framhjulslager. Innehåller allt som behövs, från rullager till fett. I Gör-det-självt Handboken finns en utförlig beskrivning över hur bytet går till. Men om du är det minsta osäker så låt Volvoverkstaden göra jobbet för dig.

Pris **69:–**

Overall.

En overall är naturligtvis praktiskt att ha när du mekar med bilen. Den här kommer från Dex och är i 65% polyester och 35% bomull. Den är tålig och bekväm och tvättas i 60°. Storlekar: 46–56.

Pris **153:–**

Tändstiftsnyckel.

21 mm, med förlängning och ledat spärrhandtag, 3/4" fyrkantfäste.

Pris **32:–**



Om du har en liten skada på förgasarens membran visar bilen samma symptom som vid tändningsfel. Kolla alltså förgasaren. Är membranet skadat så byt! Gör-det-självt Handboken hjälper dig.

Pris **19:–**

Förgasarmembran.

Hylsnyckelsatser.

Med 1/2" fyrkantfäste. Består av 18 hylsor 10–32 mm, spärrhandtag, knut, T-handtag och två förlängare.

Pris **128:–**

Med 1/4" fyrkantfäste. Består av 11 hylsor 4–12 mm, spärrhandtag, 2 förlängare, ledhandtag och T-handtag.

Pris **44:–**



Svetsaggregat TOP.

Ett litet – vikt bara 17,6 kg – och mycket effektivt aggregat. Med TOP klarar du svetsjobbet själv, det spar du en hel del på. Och du lär dig snart svetsa med TOP. Kom bara ihåg att skydda ögonen. Köp själv – eller varför inte gå ihop med grannarna? Levereras helt klar för svetsning.

Pris **645:–**



Verkstadsdomkraft.

Hydraulisk, avsedd för personbilslyft. Lyftkapacitet 1.350 kg. Lägsta höjd 198 mm, högsta höjd 385 mm. Försedd med frångångsmekanism.

Pris **295:–**

Verktyglåda.

I storlek 340x160x190 mm i hammarlackerad plåt. Inredd med tre fack.

Pris, utan verktyg **35:–**



Originaldelarna är lättmonterade!



Ett igensatt luftfilter kan öka bensinförbrukningen och minska motoreffekten.

Vet du att din bil gått mer än 4.000 mil på samma luftfilter så byt. För sportmotorerna gäller 2.000 mil. Ett luftfilter har en ganska invecklad funktion. Det skall släppa igenom tillräckligt med luft men stoppa skadliga partiklar. Luftfiltret skall göra ett precisionsjobb. Det gör ett Volvo Original luftfilter. Prisexempel: för motor B20A från 40:–

Universalolja.

Fuktabsorberande olja. Bra exempelvis för fördelare och tändkablar. Sprayförpackning, 170 g.



Pris 16:–

Riktiga verktyg är halva jobbet.



Pallbockar.

Godkända av yrkesinspektionen. Tål belastning på 1.500 kg. Används alltid parvis. Centrumrör med toppförstärkning. Spärranordning. Sprint fastsatt i kedja.

Pris per styck 57:–

Tänk på!

Att inte arbeta under bilen när den enbart vilar på domkraften. Använd godkända pallbockar! För säkerhets skull.

Välj dina verktyg hos oss. Vi vet vad du behöver för att jobbet skall bli lättare. Vi har allt du kan tänkas behöva för bilreparationer – och många andra jobb. En titt i Gör-det-själv Handboken

hjälp dig också att välja rätt verktyg. I en speciell ruta för varje jobb beskrivs vilka verktyg du behöver för just det jobbet. Tala gärna med vår reservdelspersonal om du vill ha råd och tips.



Originaldelarna passar exakt!



Byt bromsklossar innan de slitits ner till under tre mm.

Att byta bromsklossar är ett jobb som är möjligt att göra själv. Originalklossarna är noggrant utprovade och testade. Det bästa är gott nog – för din säkerhet.

Tänk på att det är viktigt med samma kvalitet på bromsklossarna på fram- och bakaxel, och att klossarna skall bytas samtidigt på en axel.

Pris fram från **53:–**

Pris bak från **48:–**

Volvo Original handbromsbackar.

Pris sats om 4 st **62:–**

Handbromswire. Pris **69:–**

Kopplingsats.

Att byta kopplingen är ett omfattande jobb – och tar sin rundliga tid.

I den här renoveringssatsen för koppling ingår lamell, koppling och urtrampningslager.

Kopplingsats.

Pris **269:–**

Kopplingswire.

Pris **82:–**

Axelkors.

Hör du ett klickande ljud just när du startar kan det bero på att det är glapp i kardanaxelns axelkors. När korsen blir slitna förorsakar de kraftiga vibrationer i kraftöverföringen. Då måste de bytas. Det jobbet kan du klara själv med hjälp av Gör-det-själv Handboken. Är du tveksam kan du låta oss på Volvo-verkstaden fixa det.

Pris från **29:50**

Tänk på! Att bromsarnas hydraulsystem är av yttersta betydelse för din biltrafiksäkerhet. En reparation som görs på minsta sätt felaktigt kan få katastrofala följder. Rör inte hydraulsystemet själv, överlåt det jobbet till vår verkstad.



Det är inte lönsamt att byta enstaka delar i avgassystemet!

Volvo har tagit fram en sats för byte av avgassystemet. Den omfattar alla delar i systemet så när som på främre röret, som brukar överleva två avgassystem. Köper du satsen och byter allt på en gång, slipper du byta ut delar i systemet då och då, och slipper rostproblem som gör det svårt att byta ut enstaka delar. Volvo Original av-


gassystem är konstruerat för bilen och passar perfekt! Du kommer att uppskatta det när du skall göra jobbet.

Aluminiserat. Cirka 50 procent längre livslängd. Endast till 74 års modell.

Pris **325:–**

Standard (kolstål). 67 – 73 exkl. E-motorer.

Pris **200:–**





Se till att du ser – och syns!

Att underhålla bilens strålkastare och övriga lampor är ett enkelt jobb som du klarar själv. Vanliga glödlampor svärtas långsamt och ljusstyrkan blir därför successivt sämre.

H-4 lampan, halogen, lyser lika starkt hela sin livslängd. Ha alltid reservlampor med i bilen.

Låt en fackman kontrollera strålkastarinställningen.



Strålkastarinsats, assymetrisk
Pris exkl. glödlampa **35:–**

Strålkastarinsats, H4
Pris exkl. glödlampa **41:–**



Snabbkatalogen.

En koncentrerad reservdelskatalog som är ett bra komplement till Gör-det-självt Handboken. I den finns artikelnumren på de vanligaste reservdelarna. Och dessutom ett 70-tal sprängskisser som är till god vägledning i reparationsarbetet.

Pris **15:–**

Byt alltid båda stötdämparna fram eller bak samtidigt.

Annars får du ojämn dämpning – och äventyrar bilens vägegenskaper. Den kan komma med obehagliga överraskningar i sitt uppförande på ett ojämnt underlag. Byt alltså båda stötdämparna på en gång. Och se till att du byter till Volvo Original.

Du märker inte hur stötdämparna blir sämre om du kör bilen dagligen. Kolla stötdämparna genom att tynga ner en flygel. Bilen skall fjädra upp och stanna direkt – annars bör du byta stötdämpare.

Pris, per st **60:–**

Intervalltorkare.

Gör att hastigheten på torkarna steglöst kan ökas från två slag i minuten till normal hastighet.

Pris **98:–**

Reservlampsats.
Lampor till alla viktiga funktioner i stötsäkert etui.

Pris från **29:–**



Long-Life!

Volvos långtidslampor har minst tre gånger så lång livslängd som standardlampor. De är utvecklade av Volvo, i samarbete med tillverkaren. Long-Life finns för fram- och bakblinkers, positionsljus, bakljus, skyltbelysning och varselljus.



Byt torkarblad minst en gång om året.

Kompleta torkarblad. Pris **23:50**

Gummiblad. Pris 2 st **25:–**



Tänk på! Att inte ta i glaset på glödlamporna när du byter dem. Avtrycket från dina fingrar förångas av värmen från lampan och förorsakar skador på lampan och reflektorn.

Halvljusreducering.

Slås av och på med tändningen – även bakljusen lyser. Reducerar det vanliga halvljuset och sparar strålkastarglödlamporna. Komplettsats.

Pris **75:–**

Jobb som du bör låta Volvoverkstaden göra.

Framför allt med tanke på trafik-säkerheten. I första hand är det bromsarnas hydraulsystem du inte alls bör ge dig på. Och helst bör du låta oss kolla av ditt jobb även om du bara byter backar och klossar eller vajrar. Detsamma gäller en del arbeten i framvagnen, kulleder och länkarmlagringer, som fordrar specialverktyg för att kunna göras riktigt. Byt gärna strålkastarinsatser och lampor själv – men stanna till en stund hos oss och kolla inställningen. Tänk också på att arbete med förgasare och tändning kan ändra koloxidutsläppet. Det får enligt lag inte överstiga 4,5%. Låt oss kolla att det inte gör det på din bil. Tänk dessutom på att vara mycket försiktig när du arbetar med bränslesystemet. Tag alltid bort batteriets pluspol vid sådana jobb, så slipper du riskera att det bildas gnistor. Eller kom till oss och låt oss göra arbetet på bränslesystemet. Det finns ytterligare två arbeten du inte alls bör ge dig på: Växelströmgenerator och elektrokemisk bränsleinsprutning.

STÄDA BORT VINT



Biltvättmedel.

I behändig och praktisk plastflaska. 1 liter.

Pris **9:50**

Biltvättmedel för hårt smutsade ytor.

Tar även t.ex. salt och asfalt. Innehåller inget slipmedel. 0,5 liter.

Pris **16:--**

Vax 0,35 kg.

Pris **17:--**

Polish 0,4 kg.

Pris **17:50**



Originallack i sprayförpackning.

Våra bättringslacker ger rätt kulöröverensstämmelse. Se till att färgkoderna stämmer överens. Din bils färgkod finns på produktskylten i motorrummet.

Sprayförpackning 305 g **29:50**

Sprayförpackning 115 g **16:40**

Färgpennan är till för mindre lackskador. Praktiskt! **9:35**



Nu är det dags att få bilen i ordning efter vinterns påfrestningar. Men det räcker inte bara med en rejäl tvätt – även om det är en bra början. Vi skall ge dig några tips om en del annat som din bil mår bra av.

Tvätta under också.

Tvätta noga så du får ordentligt rent. Var speciellt noga i skärmar och hjulhus. Bättra på rostskyddet med rostskyddsmedel.

Hel och ren invändigt.

Ta bort alla mattor, dammsug och tvätta rent. Finns det rost under mattorna skall du måla durken med rostskyddsfärg eller rostskyddsmedel. Glöm inte att kontrollera säkerhetsbältena.

Bättra på lacken.

Stenskotten fixar du genom att skrapa och slipa dig ner till ren plåt. Därpå grundar du med primer. När den torkat lackar du småskadorna med pensel, de lite större med sprayfärg.

Glänsande resultat.

Med polish får du upp glansen i lacken, eller om lacken är mycket matt, med rubbning. Försiktigt, så du inte slipar igenom, speciellt stor risk är det på kupade ytor. Vaxa. Men inte i solsken. Vaxet skyddar lacken och gör den lättare att hålla ren.

Karosseriskydd.

Rostskydd i sprayförpackning. Tixotrop, mycket hög nötningsbeständighet, speciellt bra för hjulhus och skärmar. 510 g.

Pris **17:60**

Rostolja.

Grafitfritt rostlösnings- och smörjningsmedel. Sprayförpackning, 250 g.

Pris **11:85**

Beauty Box.

Med massor av nyttigheter för att få lacken fin igen. Bland annat: rengöringsmedel, slippapper, stålborste, spackel, grundfärg, täcklack och utförlig handbok om hur man fixar lackskador.


Pris **48:50**

Glöm inte att dränera.

I dörrar, trösklar och balkar finns dräneringshål. De täpps igen så småningom och fukten stängs inne. Peta upp hålen så luften kan komma in och torka upp.

Batteriet har slitit ont.

Kontrollera om poler och anslutningar är belagda och om batterilådan är full av smuts och fukt. Gör rent. Varmt vatten är bäst. Fetta in poler och anslutningar.



Vill du veta mer om skador så hämta vår måla och dekorera?

VERN!

Fräscha upp bilen med Royal bilklädsel!

Universalklädsel som passar i alla bilar. Superstretch är hemligheten med passformen. Finns i rött, blått, brunt och mörkgult. Kan tvättas i maskin. Brandhärdigt; uppfyller de hårda amerikanska normerna. Material 100% polyester, laminerat med polyester-skum.

Pris framsäte 2 st **181:–**

Pris baksäte **160:–**



Skyddsmattor.

Perfekt passform. Brandhärdiga. Slitstarka och tåliga – även mot kemikalier.

Pris **23:50**

Tunnelfack.

Med eller utan urtag för 60 mm instrument. Plats för tre strömbrytare och varningslampa. Gör bilen sportigare!

Pris från **29:75**



Förvaringsfack.

För placering mellan framstolarna. Praktiskt för parkeringspengar och andra småsaker.

Pris **18:75**



Stänkskydd.

Det är olagligt att köra utan stänkskydd.

Pris **15:–**

Dörrfack.

Skrivas fast i dörren. Insidan klädd med filt-matta. Hållare för läskedrycksflaska. Med reflexband som varnar när dörren är öppen.

Pris **55:50**

Bensindunk.

Rymd 5 liter. Förvaras praktiskt i trådkorg som fästs på reservhjulet.

Pris, bensindunk **33:25**

Pris, förvaringskorg **26:50**



hur du bättrar lackbroschyr: "Bättra,

Stoppa tjuven!

Volvo 140 är en populär bil. Även bland "billånare".

Men det finns möjligheter att stoppa tjuven, t.ex. att montera ett tjuvalarm; det är ofta tillräckligt

för att skrämma iväg tjuven. Ett låsbart tanklock bör du naturligtvis ha. Ett effektivt lås på bakluckan håller tjuvarna borta från reservdäck, verktyg och annat.



Låssats för baklucka.

Ett stabilt och brytsäkert lås för bakluckan. Ersätter det vanliga låset.

Pris **84:50**



Låsbart tanklock.

Låsbara tanklock med liksidiga nycklar som gör det lätt att låsa upp.

Pris från **35:–**

Tjuvalarm.

Elektroniskt larm som skyddar mot stöld. Alla dörrar, huv och baklucka är larmade. Mycket stark, upprepad ljudsignal. Påverkas inte av stötar och vibrationer. Komplet sats med monteringsanvisning.

Pris **251:–**

Ta död på de döda vinklarna.

Det är ur trafiksäkerhetssynpunkt mycket viktigt att ha bra backspeglar.

Originalspegel.

För montering på framdörren. Bländfri.

Pris t.o.m. 1973 års modell **66:–**

Pris 1974 års modell (bilden) **75:–**



Elbackspegel.

Exakt inställning av spegeln från reglage på instrumentbrädan. Fönstret behöver inte öppnas för att ställa in spegeln – det gör körningen säkrare. Spegeln är vibrationsfri. Utförlig monteringsanvisning medföljer.

Pris **277:–**

När nöden är som störst – finns hjälpen i bagageluckan!

Du kan ju få ett stopp. Var beredd på det. Och beredd på att hjälpa medtrafikanter.

Startkablar bör du alltid ha i bilen. Det här är en bra modell med kraftiga klämmor.

Pris **35:–**

Fälgkors. Däckbytet vid vägkanten blir så mycket lättare om du har ett rejält fälgkors.

Pris **17:–**

Bogserlina är naturligtvis ett måste. Den här är över fem meter lång och har en draghållfasthet på 1.950 kg. Den tål dessutom bensin, olja, syra, alkalier och kyla.

Pris **12:–**

Tänk på!

Att alltid sätta ut varningstrianglar om du skulle få stopp på bilen!



Volvo batterier.

Finns i två versioner, 60 Ah eller 70 Ah. Ah är detsamma som Ampère timmar och är ett mått på batteriets kapacitet. Om du har mycket extrautrustning på bilen eller kör mycket i hårt vinterklimat bör du ha ett 70 Ah batteri. Tänk



på att du har samma förnämliga garanti för Volvo batterier som alla andra originaldelar. Senaste nytt på batterifronten är ett underhållsfritt batteri som kommer i vår. Det behöver du bara kolla syranivån i en gång om året. Och det är ju praktiskt.

Tänk på!

Att aldrig lysa med tändstickor när du skall kolla syranivån i batteriet! Det bildas explosiva gaser i batteriet!

Ekonomitrimma – det lönar sig!

Det finns en sak du kan göra för att sänka dina bensinkostnader. Ekonomitrimma din bil. Priset på en ekonomitrimning är inte högre än att du tjänar in det i minskad bensinförbrukning.

Vår ekonomitrimning omfattar bland annat: Ventiljustering, kompressionsprov, tändstiftsbyte, byte av brytare, justering av tändinställning, luftfilterkontroll, förgasarsjustering.

Om du tycker tiden skulle vara mogen för en ekonomitrimning så är du välkommen till oss. Men tänk på att det vi gör under ekonomitrimningen bara är en del av 1.000-milaservicen som omfattar många fler kontroller och justeringar, och är det allra bästa sättet att hålla bilen i trim. Välkommen!

**DIN
VOLVOVERKSTAD.**

Detaljerna som gör'et!

Vi i din Volvobutik har en hel del smått och gott som gör din 140 fräschare och sportigare. Nya fräcka aluminiumfälgar t.ex., de gör en hel del för utseendet. Men det är inte bara en snyggare bil – utan en bättre bil du får med sportutrustningen. Aluminiumfälgar ger lägre ofjädrad vikt som betyder en hel del för väggreppet! Kom in i din Volvobutik och ta en titt. Det vi visar här är bara en liten del av allt kul och snyggt vi har för din 140.



Stripes.

Tuffa. Sitter säkert. Förpackning med stripes för båda sidor och monteringsanvisning. Finns också i svart!

Pris från **142:–**



GT-fälg.

15" x 5 1/2. Tillverkad av aluminium. Vikt endast 5,9 kg. Godkänd för tävlingskörning.

Pris **355:–**



Läslampa.

Lång, böjlig arm ger riktat ljus som inte bländar föraren. Pris **57:–**

I din Volvobutik kan du köpa reservdelar till andra bilmärken än Volvo!



VW, Saab, Opel, Ford och Mercedes är några av de bilmärken som vi också har ett brett sortiment reservdelar till. Dex reservdelar passar många bilmärken. Och Dex är delar med kvalitet.

Det är en stor och imponerande kontrollapparat som ligger bakom Dex reservdelar. Material- och funktions-

tester, kontroll av passform och livslängdsprov görs på delarna i Dex sortiment. Alltså, Dex är kvalitetsdelar till de flesta bilmärken – utom Volvo. Dex finns för de vanligaste service- och reparationsjobben. Dex i orange förpackningar – med svenska monteringsanvisningar.

I din Volvobutik har vi mycket mer än reservdelar och tillbehör.



Hos oss finns mycket som egentligen inte direkt har med din Volvo att göra. Många ting för en aktiv och intressant fritid bland annat. Till vettiga priser. Här är några exempel på bra grejor som du finner hos oss.

Volvotröjan.

Svensktillverkad kvalitetströja i mjuk, skön stretchpysch. 75% bomull, 25% polyamid maskintvätt 40° fin-tvätt, dropptorkas. Diskret Volvomärke på vänster ärm.

Pris **59:–**



Träningsoverall.

Av vattenavstötande nylon. Mjuk och lätt. Jacka med huva, dragsko i huvan och i nederkanten på jackan. Byxor med blixtlås nedtill på benen.

Pris **65:–**

Stövlar.

Korta, bekväma stövlar i nordisk design och med ortopedisk läst och iläggssula. Utmärkt att ha liggande i bilen, för slaskväder och biltvätt.

Pris **36:50**

Volvo träningssko.

Robust och lätt sko. Uppbyggd i hålfoten. Kraftig slitsula som är uppdragen över tån och hälen. Slitförstärkningar av mockaskinn. Innersula av frotté. Även utmärkt som bilsko.

Pris **49:–**





MUSIK- KASSETT.

En kassett med skön avstressande musik.

Ovanligt lågt pris:

13:50



Väg- och hastighetsmätare för cykel.

En kul och praktisk grej för ungarna och för mamma och pappa också. Med en riktig väg- och hastighetsmätare på cykeln får du motionscylandet att bli ett riktigt träningsprogram. Utförlig monteringsanvisning på förpackningen. OBS! Finns för olika hjuldiametrar. 20-22", 22-24", 26".

Pris **29:–**

Leksaksbil Jakob 1927.

En kopia av den första Volvon. Tillverkad i tålig mjukplast. Jakob var på sin tid en mycket avancerad konstruktion med hel- eller halvljus, eldriven vindrutetorkare och 28 hk motor och hade en toppfart av 60 km/tim.

Pris **9:–**

Kommunikationsradio för bättre säkerhet på väg och till sjöss.

I din Volvobutik finns det mesta för bil- och kommunikationsradio. Från extrema ljudanläggningar för bilen till

tillbehör som antenner och högtalare. Kom in och lyssna!



Megacom 6.

Mobilanläggning för installation i bil eller båt. 6 kanaler. Ineffekt 5 watt. Vikt 750 g. 15 transistorer, 13 dioder, 12 volt likström.

Megacom 523.

Mobilanläggning för installation i bil eller båt, 23 kanaler. Ineffekt 5 watt. Vikt 1,25 kg. 25 transistorer, 22 dioder, 12 volt likström.

Megacom 23.

Mobilanläggning för installation i bil eller båt. Dessutom bärbar. 23 kanaler. Ineffekt 5 watt. Vikt 3 kg inklusive batterier. 21 transistorer, 14 dioder, 12 volt likström.

Tänk på!

Att nödkanalen 11A, enbart får användas för nödanrop till sjöss.




Klockradio.

Med digitalur. FM och AM. Repetitionsväckning. Väckning med summerton eller radio. Öronmussla. Strömavbrottsindikator.

Pris **318:–**



Vi har alla våra laster...



Lastkorg för lasthållare.

Tillverkad av kraftiga plastöverdragna stål-rör. Lastyta ca 1x1 meter.

Pris 98:–

Bagagenät.

Bagagenätet säkrar lasten effektivt. Tillverkat av elastiskt nylonrep och försett med 12 kraftiga plasthakar.

Pris 85:50

Takräcke.

Starkt och stabilt takräcke. Ställbart – passar de flesta bilar. Rören är klädda med plast. I övrigt förzinkat. Snabbfästen med gummiskoningar. Lastyta ca 1x1 meter.

Pris 109:–



Lasthållare.

Tillverkad av plastöverdragna stålprofiler. Ställbar – passar de flesta bilar. Snabbfästen med gummiskoningar.

Pris 117:–

Bagagerumskorg.


Utmärkt för att hålla ordning på alla prylar som är på drift i bagagerummet.

Pris 41:–



Tänk på!

Att maxvikten för taklast på en Volvo 140 är 100 kg. För att lasta så mycket behöver du en stabil lasthållare!



Utdragsskena för lasthållare.

Av galvaniserat stål. Ökar lasthållarens bredd med ca 50 cm.

Pris per sats 44:50

Gummistroppar för lasthållare.

För fästsättning av till exempel skidor. Speciella fästsättningsclips underlättar monteringen.

Pris per sats 38:50



Snart dags för nya upptäcktsfärder.



Det börjar våras så smått. Och det dröjer inte länge innan drömmarna förvandlas till verklighet, och du kan ge dig ut i världen med huset på släp. Det är fantastiska dagar som kommer. Snart. Se bara till att du har allt i ordning och ordentlig utrustning innan det bär iväg. Så slipper du få resan fördärvad av onödiga problem.



Husvagnsstötdämpare.

De här stötdämparna har stabiliserande fjädrar som gör bakvagnen stadig, vid körning med husvagn eller tung last. Lätt att montera.

Pris per styck **253:–**

Monteringsatts.

Tillkommer för vagnar byggda 1970 och tidigare.

Pris per styck **31:50**

Tänk på!

Att dragkrokens montering måste godkännas vid en besiktning hos AB Svensk Bilprovning.



Drag med demonterbar krok.

Godkänt för släp på upp till 1.500 kg. För 140 och 240 från och med 1974 års modell. Dragkroken demonteras genom att bultarna lossas med fälgkorset. Röntgentestad, smidd dragkula. Snabb montering i befintliga borrhål i balkarna.

Pris **392:–**

Drag.

Godkänt för släp på upp till 1.200 kg. För 140 t.o.m. 73 års modell. Konstruerat och testat av Volvo. Ett lätt och smidigt drag. Totalvikt endast 9,3 kg. Endast två nya hål behöver borraras.

Pris **332:–**

Priserna är exkl. kabelsats.



Husvagnsspeglar.

Finns i flera varianter med olika fästningsmöjligheter.



Däcken till din bil finns i din Volvobutik.

Det är dags att byta till sommardäck. Innan du byter så kolla däcken noga. Sätt inte på dåliga, nedslitna däck – även om mönstret ännu inte hunnit ner till de lagstadgade millimetrarna.

Du är mycket säkrare i trafiken med rejäla mönster i däcken. Tänk bara på faran med vattenplaningen. Är däcken slitna – så investera i en uppsättning nya. Vi i din Volvobutik har rätt däck för din Volvo. Bra däck till vettiga priser.

Det har hänt mycket med Volvo sedan 1974.

En av de viktigaste nyheterna, när 240-serien presenterades 1974, var den förbättrade framvagnen med upphängning av fjäderbenstyp. Vidare infördes kuggstängsstyrningen. Automatiska varsel-ljus kom till. Kraftigare stötfångare och utdraget framparti för ökad krock-säkerhet. Sedan dess har varje årsmodell förbättrats på en rad punkter. 1976 infördes bland annat ett långlivat aluminiserat avgassystem. På 78-orna kom den nya, ännu bekvämare stolen.

På -79 års modeller har vägegenskaperna förbättrats ytterligare. Och utseendet förändrats för att bli mera i takt

med tiden. 240's nya front och akter gör den onekligen till en ännu läckrare bil. Sedan 140's dagar har ju också en helt ny bil kommit till: Volvo 343. I -79 års versioner finns den såväl automatväxlad som manuell. 343:an har blivit enormt populär. Mycket beroende på sina fina vägegenskaper har den snabbt blivit en av Sveriges mest köpta bilar.

Funderar du på att byta bil? Ta dig en grundlig titt på Volvo 140's yngre släktingar. Man skämmer bort sig lite när man kör Volvo – det finns inte många bilar att byta till när man en gång vant sig vid kvalitet, tillförlitlighet och säkerhet.

Volvoverkstaden är effektivare



Vad är det som gör Volvoverkstaden så effektiv? I första hand naturligtvis specialiseringen. Vi på Volvoverkstaden ägnar oss ju nästan uteslutande åt att reparera Volvobilar. Vi har specialutrustning för mängder av arbetsmoment. Ta bara en sådan sak som en packbox i växellådan som exempel. Den skall monteras med specialverktyg – för om den inte sätts på exakt rätt, kommer den att fungera som en pump istället för en tätning. Oljan pumpas ut ur växellådan – och du får problem.

All vår kunskap om Volvo och hur den skall repareras har resulterat i att vi kan ge dig ett fast pris på de allra flesta jobben i vår verkstad. Du får reda på vad jobbet kommer att kosta när du beställer det.

Dessutom vet du att jobbet blir rätt gjort om vi gör det. Det lämnar vi garanti på. I ett år! Ett års garanti på såväl arbete som delar!

Så tänk dig för när du väljer verkstad till din bil.


DIN VOLVOVERKSTAD

Vad i allsindar är det här?!

Svara på det och du kan vinna 2000 liter bensin!!



Det är förstapriset i vår kluriga tävling. Andra till femte pris består av 200 liter bensin till varje vinnare. Du kan alltså vinna en hel del i vår roliga tävling. Sätt igång och gnugga geniknölarna!



Tävlingskupong

1 Titta på bilderna. De föreställer delar till en Volvo 140, fotograferade ur litet originella bildvinklar. Titta noga så kommer du säkert på vilka delar bilderna föreställer. Fyll i tävlingskupongen, tänk på att numreringen skall stämma överens med bilderna.

2 När du kommit på vad bilderna föreställer, berättar du med högst 15 ord om varför du använder Volvo Original Reservdelar och Tillbehör till din 140.

3 Nu är du klar. Det är bara för dig att skicka in ditt tävlingsformulär till Volvobil AB, avd 13100, 405 08 Göteborg, före den 31/5 (poststämpelns datum gäller). Märk kuvertet "Volvobutiken". Glöm inte namn och adress:

1.
2.
3.
4.
5.
6.

.....

.....

.....

.....

.....

.....

OBS! Max. 15 ord! Texta gärna.

.....

Namn

.....

Adress

.....

Postadress Texta gärna.

Tävlingsbestämmelser.
 Juryn består av Nils Borghed, Sture Edvardsson, Åke G. Dahlin, Göte Weine, AB Volvo och Edsel Larson, Edsel Reklam AB.
 Vinnarna underrättas per post och genom anslag i Volvobutikerna.
 Vi förbehåller oss rätten att använda alla insända bidrag för publicering.
 Eventuell skatt betalas av vinnarna.

Barnen skall också sitta säkert.

Volvo har under många år varit ledande i arbetet på att förbättra bilisternas säkerhet. Volvo var först med säkerhetsbälte som standardutrustning och bland de första med trepunktsbälten och rullbälten. Och har dessutom utvecklat allt säkrare bilar under åren. Som ett led i det här avancerade säkerhetstänkandet har Volvo konstruerat säkerhetsutrustning för barnen i bilen. Den vettiga barnstolen är ett exempel. Och barnsäkerhetskudden är faktiskt revolutionerande. Den gör det möjligt för barn i åldern sex till tolv år att använda säkerhetsbälte. Säkerheten i bilen bör vara lika stor för dina barn som för dig själv. Ta dig en funderare på det.

Barnstol.

Passar för barn upp till 117 cm längd. Monteringssatser för montering i fram- eller baksäte. Tvättbar och brandhärdig klädsel. Sittriktig utformning, stoppning som är energiupptagande. Säkerhetsbälte av trepunktstyp, med barnsäker låsning. Godkänd av Trafiksäkerhetsverket.

Pris exkl. monteringsats **242:–**

Vill du veta mera om barnsäkerhet är du välkommen in till oss så får du vår broschyr: "Åker dina barn lika säkert som du?"

Att köra en lite äldre Volvo blir ännu mer ekonomiskt med en vettig försäkring.

Volvo hör till de bilar det lönar sig att vårda och köra länge. Bl a är Volvo det enda bilmärket med eget försäkringsbolag och skräddarsydda försäkringar.

Volvia ger dig trygghet med enkla regler och låga premier.

Skulle olyckan vara framme så får du snabb skadereglering genom någon av landets 200 Volvoverkstäder.

Ring Volvias Kundtjänst 031-59 42 05 så skickar vi mer information om Volvias fördelar.



Barnskydd för baksätet.

Hindrar att barnen åker fram mellan stolarna vid en hård inbromsning eller kollision. Skyddet hindrar inte stolarnas inställbarhet. Detaljerad monteringsanvisning medföljer.

Pris **157:–**


Tänk på!

Att aldrig någonsin ha barnen i framsätet. Om de inte sitter i en barnstol. Och när de kan använda säkerhetsbälte – sitter de säkrare i baksätet med bältet på.

Barnsäkerhetskudde.

Säkerhetskudden gör det möjligt för barn i åldern sex till tolv år att använda det vanliga trepunktsbältet i baksätet. Klädseln är tvättbar och brandhärdig. Säkerhetskudden kan **endast** användas i bilar med trepunktsbälte i baksätet. Behöver ej monteras.

Pris **106:–**



Barnbänk.

Fyller ut mellanrummet mellan fram- och baksäte. Ger en säker plats för barnvagnsinsatsen.

Extra ben medföljer så att bänken kan användas utanför bilen när ni rastar. För att täcka hela utrymmet framför baksätet behövs två bänkar.

Pris per styck **93:–**

Det är vi som är din Volvohandlare.

Vi är inte bara din Volvobutik, vi är din Volvohandlare, och tillbehörs- och reservdelsbutiken är bara en del – om än viktig – av vår verksamhet.



Vi säljer och servar Volvo där du bor. Vi försöker anstränga oss extra för dig.

Vi försöker också hålla alla reservdelar i lager så att du snabbt kan få de delar du behöver.

Om någon del skulle saknas gör vi allt vi kan för att få fram delen du behöver – så snabbt som möjligt.

Vi vill att du skall vara nöjd med din Volvo och med oss.



Nya småbilar kan aldrig mäta sig med en begagnad Volvo 244. Inte ens när det gäller priset.

Säkerheten.

Deformationszonerna och ett passagerarutrymme utformat som en stabil säkerhetsbur ger Volvo 244 en krocksäkerhet som ingen småbil har.

Komforten.

Framstolar med många inställningsmöjligheter samt ryggstöd med ställbart svankstöd gör långfärden i Volvo 244 vilsam. Och hur många småbilar har eluppvärmd förarstol som standard?

Tryggheten.

De flesta Volvo 244 av -76 års

modell har ett par års Vagnskadegaranti kvar. Volvo av -77 eller -78 års modell har i de flesta fall Servicekostnadsgaranti (VSG).

Cirka 10.000 kr billigare.

Så mycket skiljer det i pris mellan en Volvo i 240-serien, med några år på nacken och t.ex. en ny VW Golf! Du kanske tror att Volvon är mycket dyrare att äga? Fel! Det skiljer bara obetydliga 450 kr per år! Allt enligt Konsumentverkets bok "Bilekonomi".



VOLVEX

ÅMÅL

BENGTSFORS

SÄFFLE

ARVIKA

ÅRJÄNG