

PRODUKT	AVD.	GRUPP
P	1	14
BETR.		NR
Lagerunderhåll Rostskydd flänsar, skarvar		2
		DATUM
		Jan 77

Serviceomeddelande

Blad 1 av 2


LAGERUNDERHÅLL - ROSTSKYDD FLÄNSAR OCH SKARVAR

I samband med lagerhållning av vagnar bör man i förebyggande syfte rostskyddsbehandla vissa känsliga punkter på bilen. Till känsliga punkter på vagnen räknas främst skarvar, flänsar, falsar, klippkanter och infästningar.

Vid en eventuell reparation bör naturligtvis uppkomna skarvar rostskyddsbehandlas i förebyggande syfte.


För behandlingen ska den färglösa rostskyddsvätskan TECTYL 1128478 användas.

Det lämpligaste sättet att anbringa vätskan på de aktuella ställena är att pensla med en pensel.




1 DÖRRFALSAR

Behandla alla dörrstolpsfalsar.



2 GÅNGJÄRN

Behandla samtliga dörrgångjärn, dels mot A- och B-stolpen och dels mot dörren.




3 A-STOLPE

Behandla A-stolpen i gångjärns- och skärminfästningarna samt skuggad yta.




4 LÄSBLECKSHÅLLARE

Behandla läsbleckshållare i B-stolpe.




5 MOTORHUV

Behandla falsar och klippkanter på innerförstärkning.



6 BAKLUCKA

Behandla bakluckans hörn, listhållare, bakre kant samt klippkanter på innerförstärkning.




7 BAKLUCKA, 5-dörrars

Behandla listhållare och fals.



8 BAKLUCKEÖPPNING, 5-dörrars

Behandla samtliga skarvar.



9 BENSINTANKSLUCKA

Behandla bensintanksluckan samt utrymmet innanför denna.




10 VINDRUTELIST

Behandla hela skarven mot karossen.



11 SKRAPLIST

Behandla skraplisten mot dörren, speciellt noga vid ändarna.



12 Behandla skarven mellan skärmen och framstycket. Övre respektive nedre skarv.

TVÄTTNING.

Överflödig vätska tvättas endast bort på synliga ytor. Tvätta med fuktad trasa (lacknafta).