

PRODUKT	AVD.	GRUPP
<b>P</b>	<b>2</b>	<b>25</b>
BETR.		NR
Pulsair-system		18
240/260		DATUM
		Sept. 80

## Service meddelande

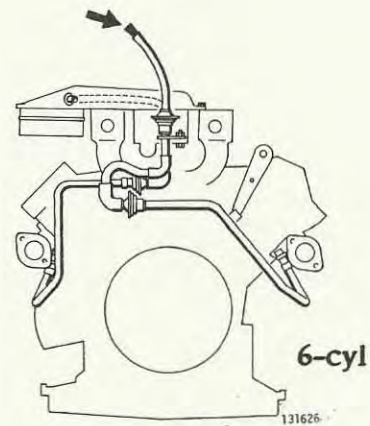
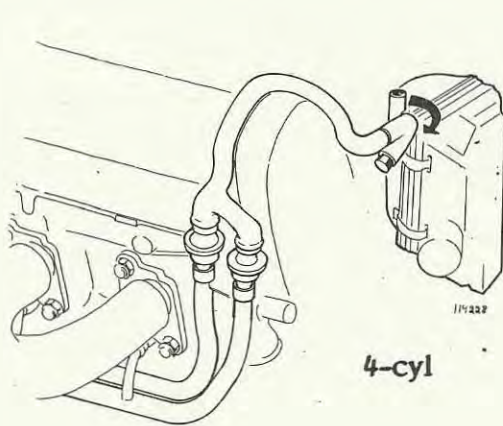
Sida 1 av 2

### NYHETER 1981

#### Arbeten på motorer med pulsair-system 240/260

#### Vid kontroll och justering av CO

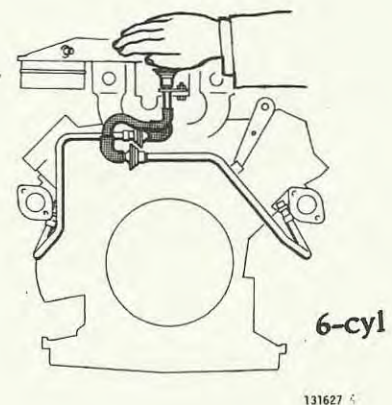
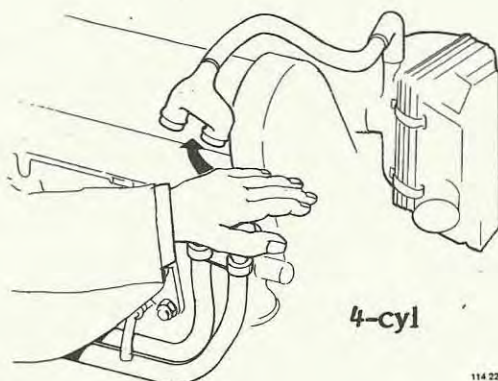
Koppla bort och plugga slangen vid luftrenaren (annars erhålls felaktiga mätvärden).



#### Kontroll av backventiler

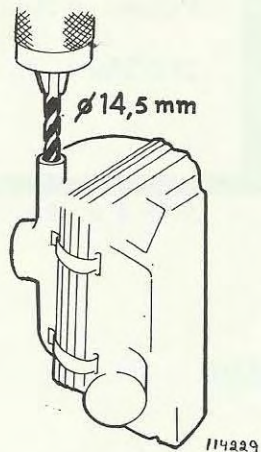
Ta bort slanganslutningarna från backventilerna.

Starta motorn och håll handen över backventilerna. Det ska kännas att luft sugts in genom backventilerna samt att inga avgaser tränger ut. På 6-cyl kontrollera först den övre (extra) backventilen och därefter de två undre.



114 227

131627



**Vid byte luftrenarlock (4-cyl)**

Borra upp hålet i slanganslutningen, borr  $\varnothing 14,5$  mm.