

Servicemeddelande

Felsökning

Reparation

Underhåll

AVD.	GRUPP	NR
2	25	208

DATUM
Mars 1996

BETR.
Avgasgrenrör för
turbomotorer

200

Sida 1 av 2

Avgasgrenrör för turbomotorer

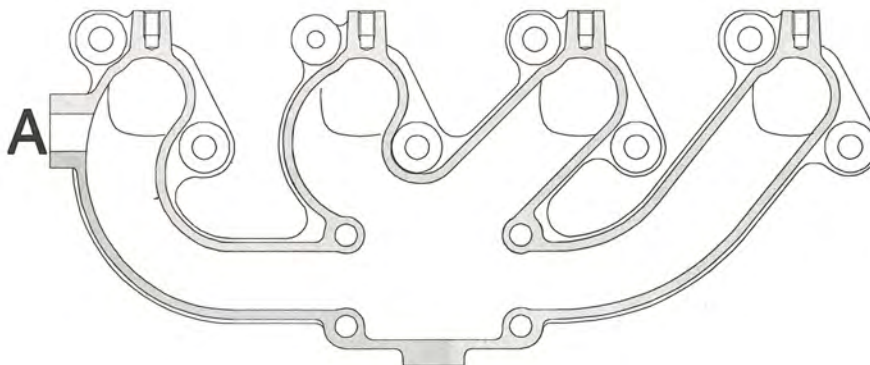
Avgasgrenröret det gäller finns på bilmodell 200 med turbo, årsmodell 1981 - 1984

På grund av leverantörbytte kan avgasgrenrör, detaljnr 1336237-1 inte längre levereras. Istället levereras grenrör, detaljnr 1346992-9. På detta grenrör behöver emellertid 4 st. hål för skruv M8 borras till att fästa värmeskyddsplåten.

Har bilen EGR, behöver även EGR-röret bytas samtidigt med avgasgrenröret. Detaljnr på det nya EGR-röret är **1346850-9**.

Saknar bilen EGR ska EGR-rörets anslutning på det nya avgasgrenröret (**A**) pluggas med packning **11998-2** och plugg **960632-8**.

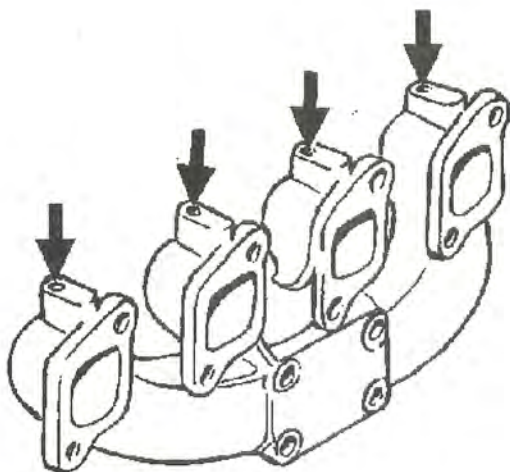
På sidan 2 visas var och hur de 4 hålen ska borras.



Servicepersonal: Cirkulera, läs och signera

Servicechef	Reservdelschef	Verkstadschef	Verkstadsförförman	Servicetekniker									

Borra hål i avgasgrenrör, metod



Spänn upp grenröret i en bormaskin.

Nollställ bormaskinens skala.

Märk vid behov upp hålen med ett körslag och förborra 18 mm djupt med borr, \varnothing 3 mm.

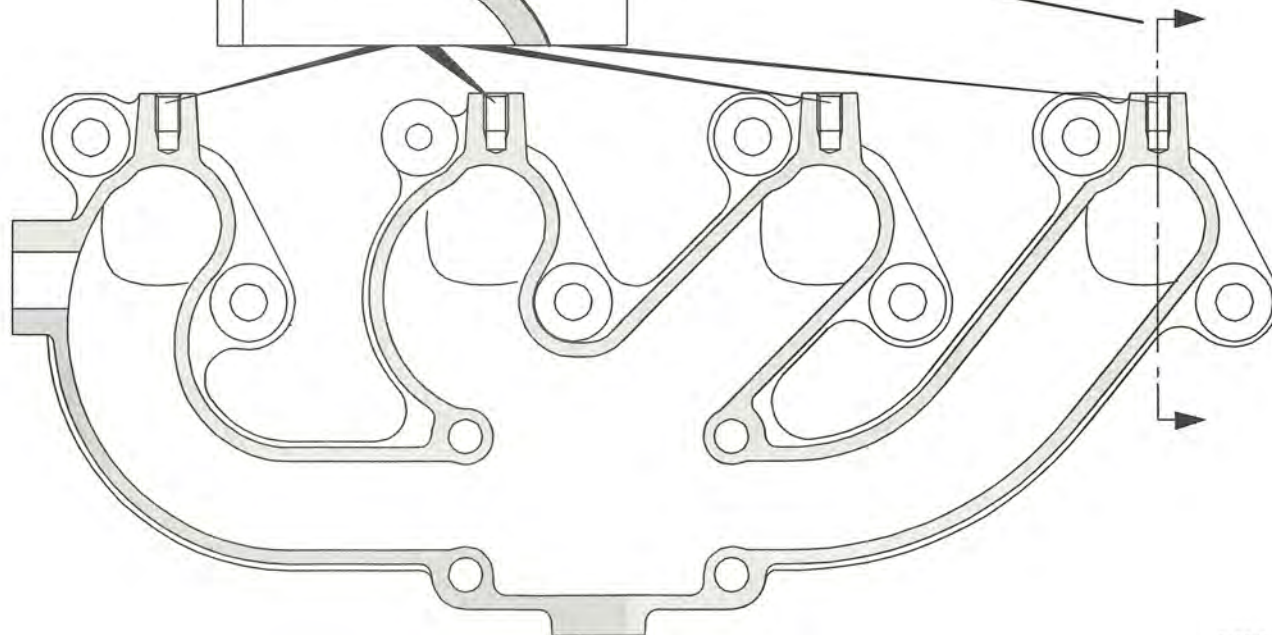
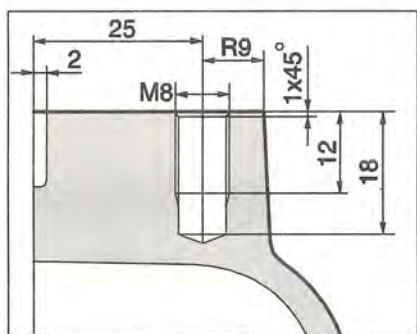
Varning: borra inte för djupt, genomborring får inte förekomma!

Borra 18 mm djupt med borr, \varnothing 6,8 mm.

Gänga hålet 12 mm djupt med gängtapp M8.

Ta på skyddsglasögon!

Blås rent hålen med tryckluft.



2100459A

VST	Operationsnummer	Beskrivning
	25914-2	Avgasgrenrör, modifiering