

PRODUKT	AVD.	GRUPP
P20	3	36
BETR.		NR.
Volvo Guard Stöldlarm:		203
Ändrad inkoppling 200 årsmodell 1990-		DATUM Febr. 1990

Servicemeddelande

Sida 1 av 2

Volvo Guard-Stöldlarm

Ändrad inkoppling av 15-matning till larmets styrenhet i bilar fr o m 1990 års modell

För att larmets styrenhet ska erhålla rätt 15-matning, ska i bilar fr o m årsmodell 1990 larmet kopplas in på annat sätt än vad som gäller för tidigare årsmodeller.

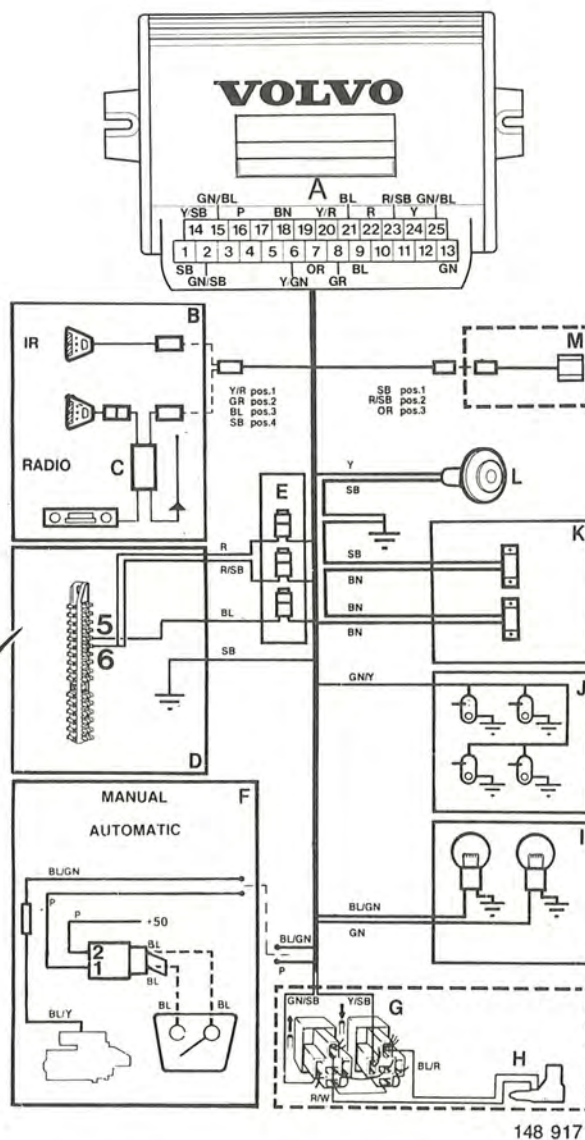
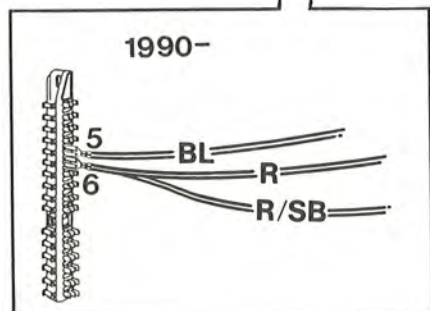
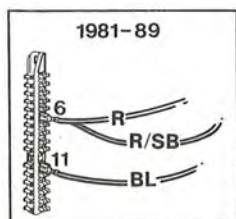
Detta Servicemeddelande beskriver den nya inkopplingen och ersätter alltså för dessa bilar motsvarande arbetsmoment i monteringsanvisningar med följande beteckningar:

P 20 - Vänsterstyrda - P3-39-185

och

P 20 - Högerstyrda - P-3-39-197.

Berörda artikelnummer på larmen är:
3 529 351-3, 3 529 352-1, 3 529 353-9
och 3 529 354-7.



Anslut blå (BL) ledning från larmet till säkring nr 5.

Komplett kopplingschema för Volvo Guard avseende Volvo 200-bilar.

- A - Styrenhet Volvo Guard
- B - Display
- C - Radiomottagare
- D - Elcentral
- E - Säkringar, larm
- F - Inkoppling, startspärr
- G - Centrallås, relä
- H - Centrallåsmotor, förardörr
- I - Blinkers
- J - Dörrkontakter
- K - Magnetbrytare
- L - Signalhorn, larm
- M - Sensor, tillbehör

