

**VOLVO**

# VERKSTADS- MEDDELANDE

**PERSONVAGNAR**

BETR.	AUTOMATISK VÄXELLÅDA BW 35 140, 164	PRODUKT	P
		GRUPP	44
		NR	13
DATUM	Mars 1970		

Makulera tidigare VM produkt P grupp 44 nr 13 av juni 1969.

Blad 1 av 2

Ändringar är markerade med streck (-) i marginalen.

### Oljekylare för automatväxellåda.

I vissa fall, t.ex. vid mycken körning i backig terräng, körning med husvagn etc., kan det vara lämpligt med oljekylare för att förhindra alltför hög oljetemperatur.

- En oljekylare finns nu i produktion. Den är inbyggd i botten tanken på motorns kylare.
- Vid montering på tidigare vagnar måste därför standardkylaren bytas ut. Oljeröret (2 bild 1) tas bort varefter kylaren ansluts enligt bild 2 eller 3.

På 164 kan oljekylaren monteras från tillverkningens början, på 140-serien endast från och med 69-års modell.

Följande material erfordras.

140

<u>Benämning</u>	<u>Antal</u>	<u>Detaljnummer</u>	<u>Position Bild 2</u>
Kylare	1	252169	1
- Överfallsmutter	2	954350	2
-     "-	2	954322	2 a
- Kona	2	954365	3
Bundyrör	0,77 m	954315	4
-"-	1,08 m	954315	5
Klammer	2	943815	6
Skruv	1	955138	7
Konsol	1	682144	8
- Slang	1	686000	9
-     "-	1	686001	10
Konsol	1	684132	11
Skruv	1	940113	12
Fjädrande bricka	1	941907	13
Skruv	1	960866	14

<u>Benämning</u>	<u>Antal</u>	<u>Detaljnummer</u>	<u>Position Bild 3</u>
Kylare	1	252170	1
— Överfallsmutter	2	954350	2
—        "-"	2	954322	2 a
— Kona	2	954365	3
Bundyrör	0,96 m	954315	4
—"-"	1,42 m	954315	5
Konsol	1	682143	6
—"-"	1	682144	7
Klammer	2	943815	8
Skruv	3	955138	9
— Slang	2	686000	10
Konsol	1	683939	11
Vinkelnippel	1	16498	12
Klammer	1	951189	13
Skruv	1	940117	14
Bricka	1	955893	15
Fjädrande bricka	1	941906	16

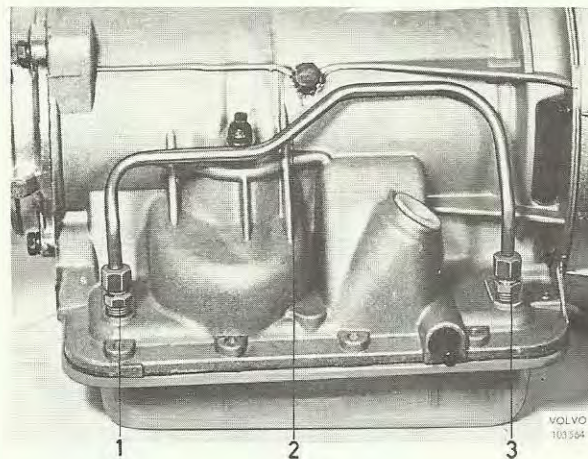
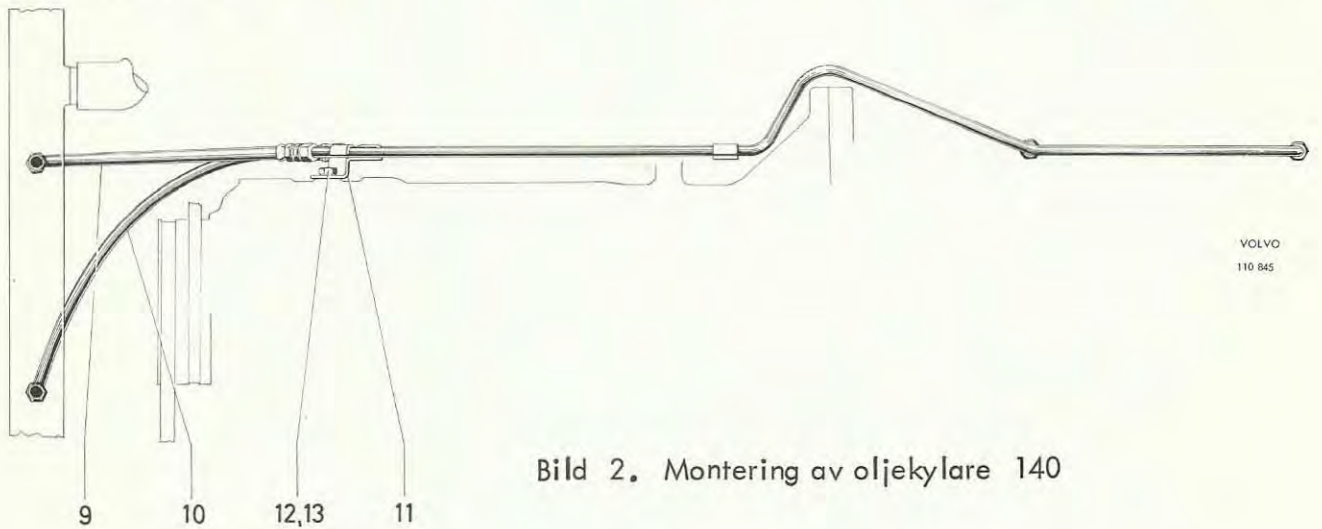
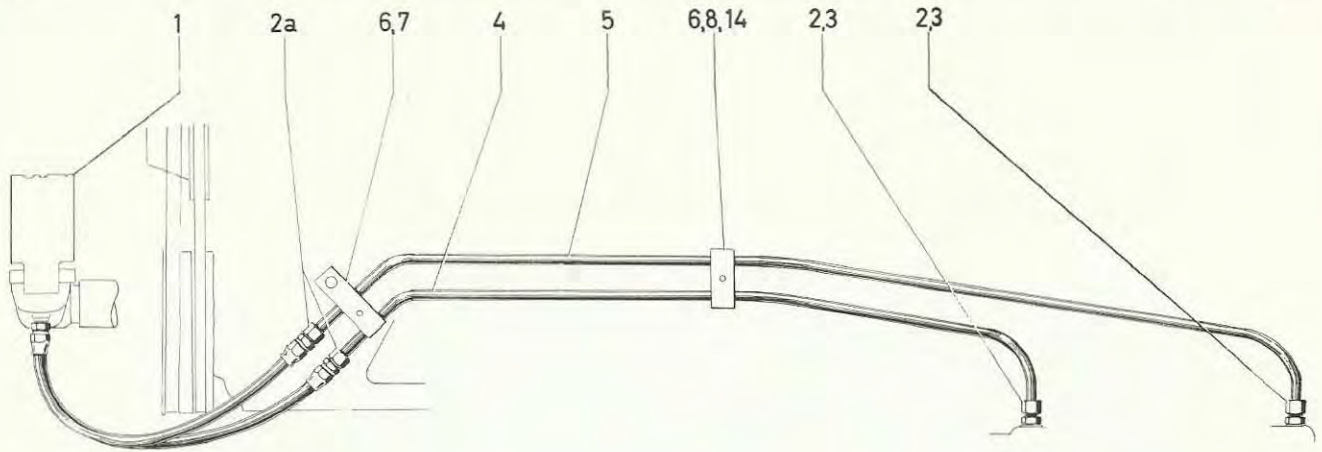


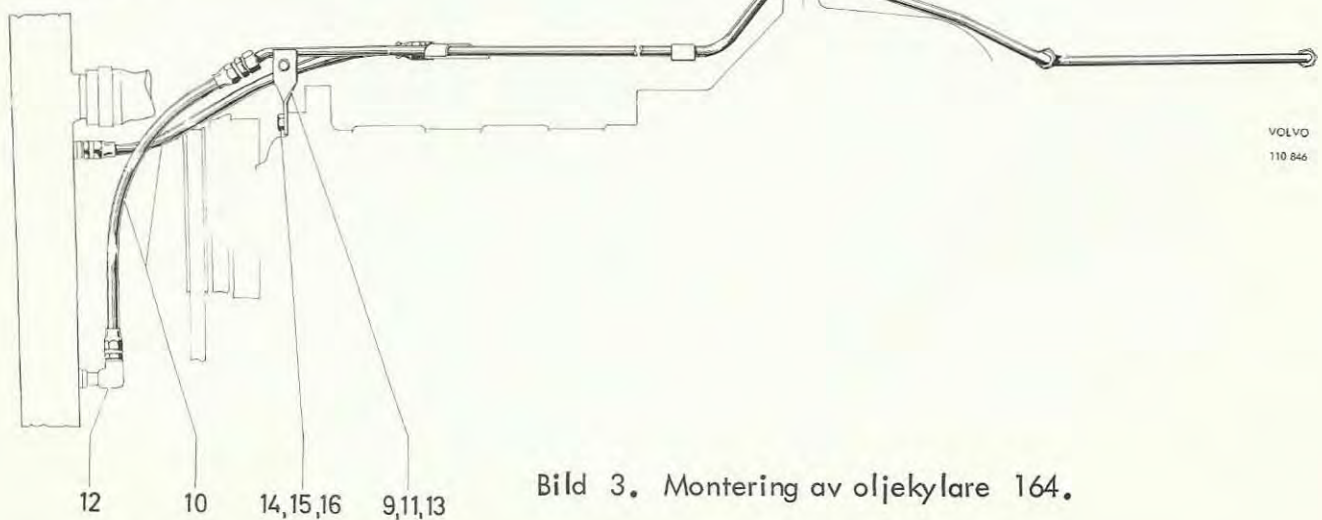
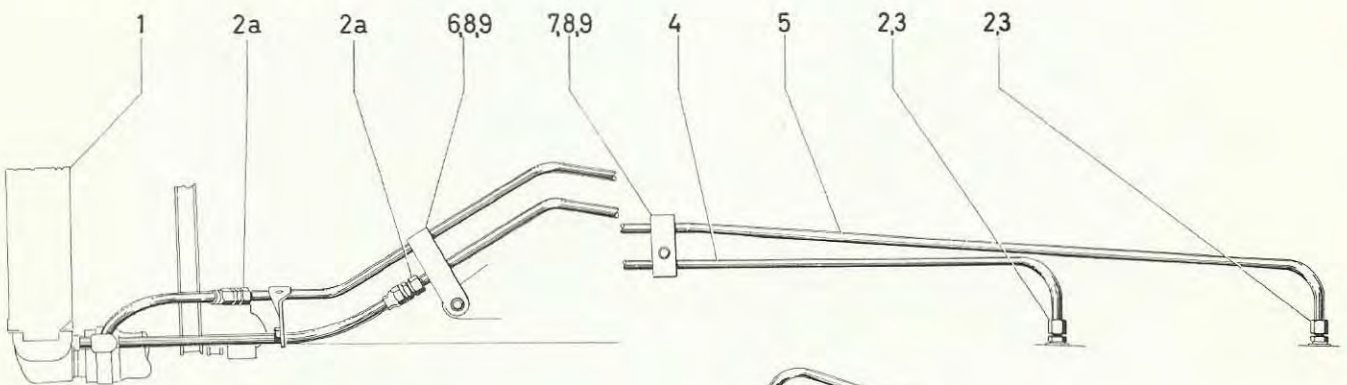
Bild 1

1. Anslutningsnippel
2. Överströmningsrör
3. Anslutningsnippel



VOLVO  
110 845

Bild 2. Montering av oljekylare 140



VOLVO  
110 846

Bild 3. Montering av oljekylare 164.