

AVD. P	6	GRUPP 64
BETR Styrinrättning Styr- och parallell- stag		NR 6
		DATUM Juni 76

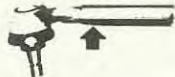
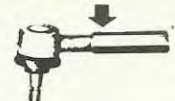

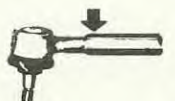
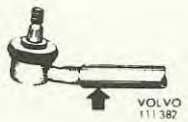
Serviceomeddelande

Tryckt tidigare som verkstadsmeddelande grupp 64 nr 6.

Montering av styr- och parallellstag.

För att underlätta korrekt montering av styrstagen är dessa märkta "L" för vänster och "R" för höger styrstag. Stagen skall monteras med den märkta ändan till hjulspindelns styrarm, dvs. närmast hjulet. Märkningens placering framgår av nedanstående tabell.

Hur parallellstagen vänds har ur funktionssynpunkt ingen betydelse. För att underlätta inställning av skränkning eftersträvas dock enhetlighet varför vi rekommenderar att högergående ändan monteras på höger sida.

<u>Modell</u>	<u>Detaljnummer</u>		<u>Märkningens placering</u>
	V	H	
544 B 18, 210 B 18	661706 -2	661707 -0	
120, alt. 1	658596 -2	658597 -0	
120, alt. 2	658596 -2	658597 -0	
1800	658596 -2	658597 -0	
140 tid. utf., alt. 1	675295 -0	675296 -8	
alt. 2	675954	675955	
140 sen. utf., alt. 1	678931 -7	678932 -5	
alt. 2	678933	678934	
164, alt. 1	678931 -7	678932 -5	
alt. 2	678933	678934	