



VOLVO

VERKSTADS- MEDDELANDE

PERSONVAGNAR

BETR.	BAKRE INRE HJULHUS 140 och 164	PRODUKT P
		GRUPP 81
DATUM	Januari 1973	NR 39

Byte av bakre inre hjulhus.

På 140 och 164 har från och med 1973 års modell de bakre övre stötdämparfästena ändrats. Detta har medfört att även de bakre inre hjulhusen ändrats (bild 1). Endast det senare utförandet av hjulhus, utan fästöra, lagerförs som reservdel.

Vid byte av hjulhus på äldre vagnar, som har det tidigare utförandet av stötdämparfäste i bakre sidobalken, måste därför en modifiering av hjulhuset göras.

Modifieringen görs på så sätt att en 1,5 mm plåt tillverkas enligt bild 2. Bilden är i skala 1:1 och kan användas som mall. I denna plåt borraras därefter ett 13 mm hål. Hållets placering varierar beroende på vagnens årsmodell (bild 2).

Passa in plåten till förstärkningen på hjulhuset och stumsvetsa fogen enligt bild 3.

När hjulhuset sätts på plats används stötdämparskruven som styrning medan det svetsas fast.

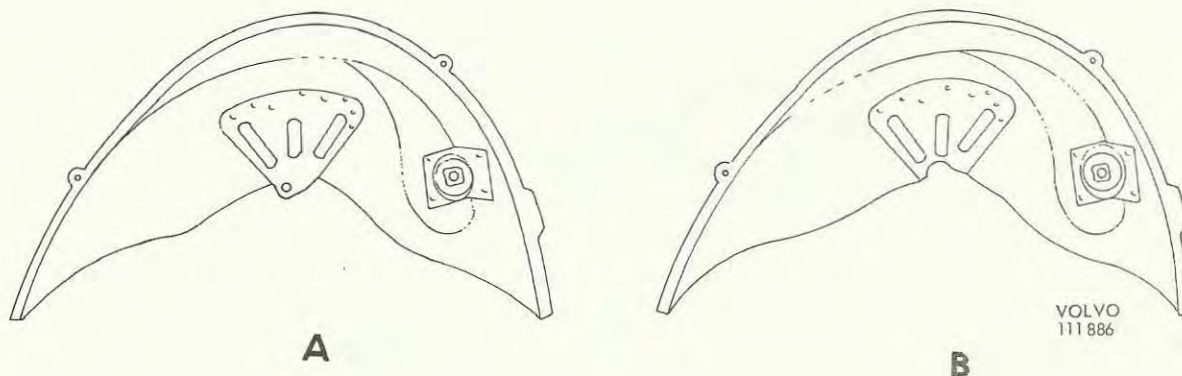
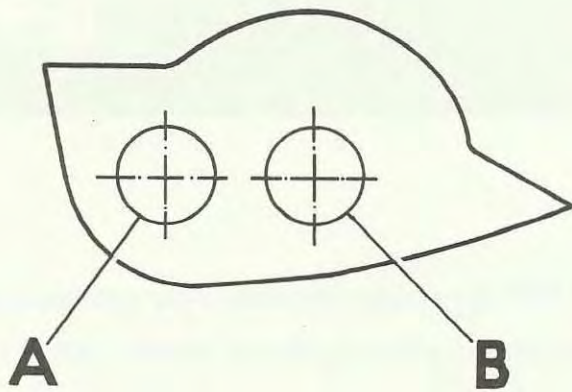


Bild 1. Bakre inre hjulhus

A. Tid.utf. t.o.m. 1972 års modell

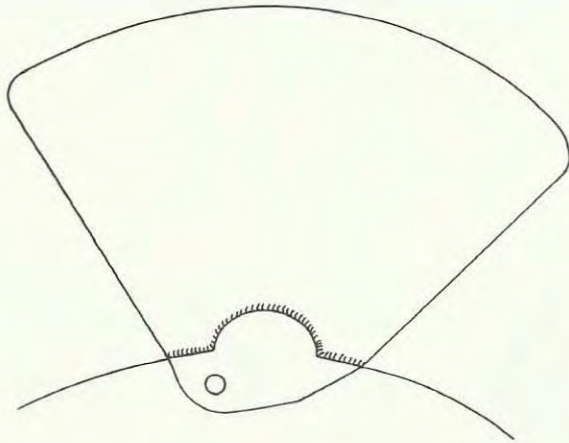
B. Sen.utf. fr.o.m. 1973 års modell



VOLVO
111 887

Bild 2. Mall för tillverkning av stötdämparfäste.

- A. Placering av hål för vagnar t.o.m. 1970 års modell (\varnothing 13 mm)
- B. Placering av hål för vagnar av 1971-72 års modell (\varnothing -"-)



VOLVO
111 888

Bild 3. Svetsning av fäste till hjulhus, vänster sida