

PRODUKT	AVD.	GRUPP
<b>P</b>	<b>8</b>	81
BETR.		NR
Bakruteram		7
142, 144		DATUM
242, 244		
262, 264		
		Sept.
		78

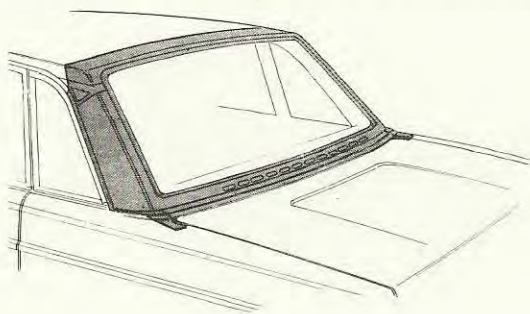
## Service meddelande

Sida 1 av 2

### NYHETER 1979

#### Ändrad bakruteram

Tätninglisten runt bakluckan är ändrad på 1979-års bilar. Detta har medfört att en ny bockning gjorts i nederkant på bakruteramen.



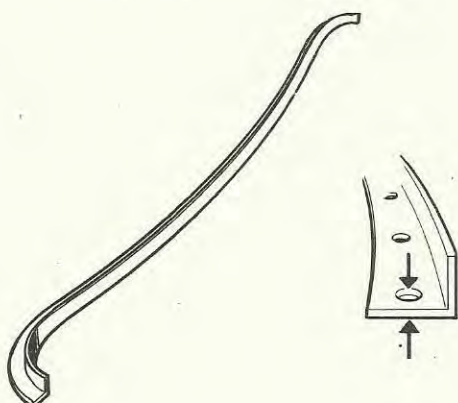
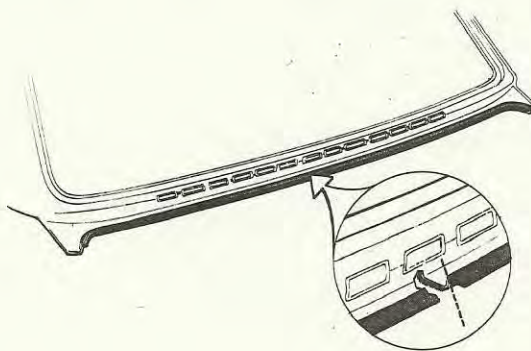
Bakruteramen kommer nu endast att lagerhållas i det nya utförandet.

Vid byte på bilar tillverkade före 1979-års utförande måste bakruteramen ändras. Den nya bockningen klipps bort och ersätts med en skena som svetsas fast vid bakruteramen.

Bakruteram	240, 260	1254 130-6
-"-	262 C	1248 908-4
Skena		1246 216-3

#### Metod för ombyggnad

Klipp bort kanten på den nya bakruteramen jäms med bockningen (se bild). Utför arbetet på lös reservdel.



Klipp hål i skenan för punktsvetsning (ej nödvändigt vid tångsvetsning). Stryk svetsprimer på kontaktytorna mellan skenan och bakruteramen.

Svetsa fast skenan vid bakruteramen.  
Helsvetsa ändarna på skenan mot bakskärmarna då  
bakruteramen är fastsatt på bilen.

Justerslipa och täta efteråt med plastkitt.

