

PRODUKT	AVD.	GRUPP
P	8	89
BETR.		NR.
Kittning och rostskydd vid plåtreparation		2
		DATUM
		April
		81

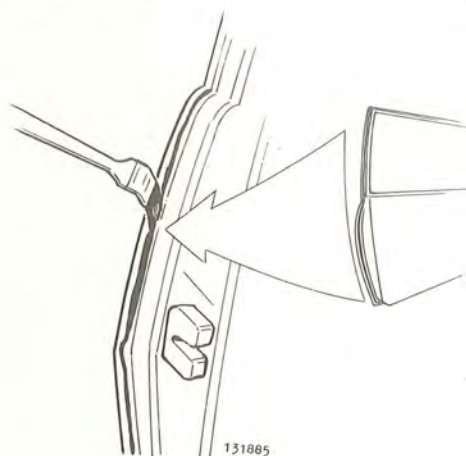
Sida 1 av 2

Kittning av plåtdetaljer och skarvar efter plåtreparation.

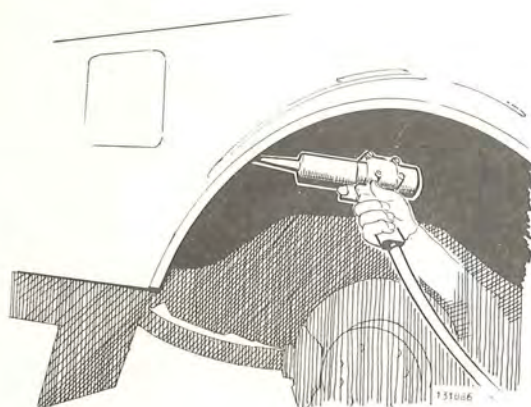
Rostskydd efter plåtreparationer (se nästa sida)

Vid byte av kompletta plåtdetaljer som dörrar och luckor måste **flänsar** och **skarvar** tätas med kitt före grundlackering (reservdelarna är inte kittade).

Kittätning ska även göras efter plåtskarvning eller annan plåtreparation.



Exempel.
Kittning av dörrfläns



Exempel.
Kittning av skarv mellan
inre hjulhus och bakskärm.

Kittning

Kitta alla flänsar och skarvar utifrån där vattensprut förekommer.

Obs! Om plåten är renslipad ska skarvstället målas med wash-primer före kittning.

Gör så här: Kitta flänsen efter skarven med kittspruta. Stryk sedan ut med pensel (se bilderna).

Materiel: Det.nr: Levereras i:

Kitt	1161 123-3	Patron på 0,33 liter
Wash-primer	1277 032-7	1 kg:s förpackning
Härdare	1277 033-5	

Primern och härdaren blandas 1:1. Blandningen kan användas i 48 timmar.

Obs! Kitt det.nr. 1161 123-3 är ett nytt kitt som ersätter det tidigare med det.nr. 27 7061-3.

Verktyg:

Kittspruta, tryckluft	1159 029-6
Kittspruta, manuell	1158 943-9

Rostskydd efter plåtreparationer

Efter reparation och lackering av plåtdetaljer (svetsade eller skruvade) ska alltid invändig rostskyddsbehandling göras.

För detta ändamål har en rostskyddsbehandlingsats innehållande tryckluftsspruta med munstycken framtagits.


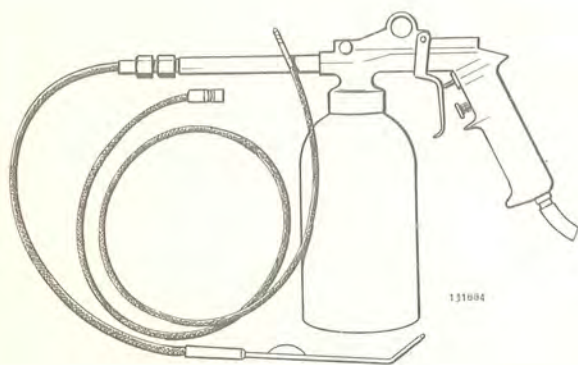
Rostskyddsbehandlingsats

Det.nr. 115 9920-6

Satsen innehåller: rostskyddsspruta, slangmunstycke och vinkelmunstycke.

Reservdelar:

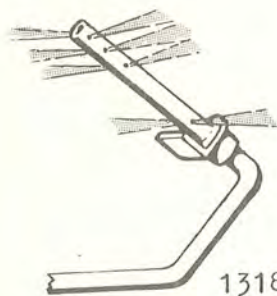
Slangmunstycke komplett	115 9921-4
Munstycke (lös topp för slangmunstycke)	115 9923-0
Vinkelmunstycke komplett	115 9922-2
Snabbkoppling för munstyckena	115 9925-5
Packning till behållare	115 9926-3
Packningsats för ventilmekanism	115 9927-1



132065

Ansluts koppling (det.nr. 900 5279-6) till sprutan kan även Volvos specialmunstycken användas.

Se vidare SHB RoU avd 1(18) (tidigare 1(14)) Karossunderhåll.



OBS! Volvos munstycke 998 6204-7 måste borraras upp för att få fullgod effekt.

Borra upp de hål som bilden visar till 1,5 mm diameter.

Munstycke 998 6204-7