



VOLVO

VERKSTADS- MEDDELANDE

PERSONVAGNAR

BETR.
TÄTNING AV
FÖRÅNGARHUS
140, 164


PRODUKT
P
GRUPP
92
NR
18

DATUM
Oktober 1973


Tillägg till monteringsanvisning för kylanläggning till 140 och 164 fr.o.m. 1973 års modell

Vid montering av kylanläggning i ovanstående vagnar, finns det risk för att kondensvatten från förångaren kan tränga ut genom skarven i förångarhuset.


För att förebygga detta ska följande åtgärder vidtas innan dräneringsskenan och förångaren monteras.



VOLVO



VOLVO



VOLVO

1. Rengör kring husets skarv med bensin eller tri, samt täta skarven noggrant med 3 M Sealent COMPOUND - 750 C.
2. Stryk samma tätningsmedel på dräneringsskenans ändrar.
3. Montera skenan i förångarhuset.