




# TILLÄGG TILL INSTRUKTIONSBOK

## **VOLVO** 164

Instruktionsböckerna till Volvo 164 med modellårsbeteckning Y gäller även för modellårsbeteckning A med följande tillägg och ändringar:



### INSTRUMENT OCH MANÖVERORGAN

#### 1 Kontrollampa för parkeringsbroms

Lampan lyser med ett fast rött sken då parkeringsbromsen är åtdragen och tändningen kopplas till.

#### 2 Kontrollampa för bromskretsar

Lampan lyser med ett fast rött sken om en av bromskretsarna skulle träda ur funktion. Skulle lampan tändas under pågående kör-

ning bör bilen snarast köras till verkstad för kontroll av bromssystemet.  
**lakta försiktighet!**

#### 3 Kontrollampa för glödlampor

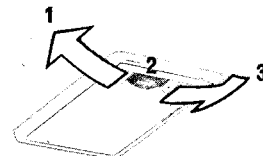
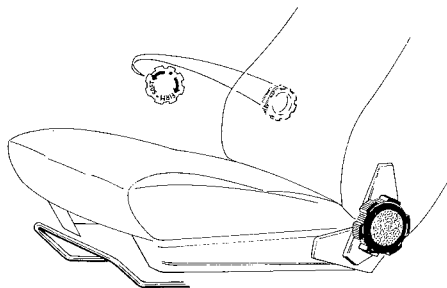
Lampan lyser med ett fast gult sken om någon av glödlamporna för halvljus, bakljus eller skyltbelysning ej fungerar. Om någon av glödlamporna för bromsljuset ej fungerar tänds kontrollampen varje gång som bromspedalen trampas ner. Då tändningen kopplas till ska lampan tändas för att åter släckas då motorn startat.

## Tändningslås

När tändningen är tillkopplad men motorn ej är startad lyser följande kontrollampor:

- kontrollampa för oljetryck
- kontrollampa för laddning
- kontrollampa för glödlampor
- kontrollampa för parkeringsbroms
- kontrollampa för bromskretsar

Man får härigenom en kontroll på att dessa kontrollampor fungerar. När motorn startas ska lamporna åter slockna (gäller ej kontrollampor för parkeringsbroms då bromsen är åtdragen).



## INREDNINGSOCH KAROSSERIDETALJER

### Framstolar

Framstolarna kan justeras framåt och bakåt genom att dra bygeln på stolens framsida uppåt. Ta spjärn med fötterna mot golvet och för stolen till bekvämaste läget.

Framstolarnas ryggstödvinkel justeras steglöst med ratten på ryggstödet utsida.

Förarstolens sittdyna och ryggstöd är elektriskt uppvärmda. Elementet på dynan är försett med en termostat som kopplar till strömmen när temperaturen på dynan är lägre än + 14° C och bryter strömmen vid + 26° C. Eluppvärmningen fungerar endast om tändningen är tillkopplad.

### Innerbelysning

1. Lampan är alltid tänd.
2. Lampan är alltid släckt.
3. Lampan tänds när framdörren öppnas

### Spak för vindrutetorkare, strålkastartorkare och -spolare

Strålkastartorkarna och -spolarna fungerar samtidigt med vindrutespolningen, d.v.s. när spaken för vindrutetorkarna dras mot ratten. Vätskebehållaren, gemensam för vindrute- och strålkastarspolare, är placerad i motorrummet och rymmer ca 5 dm<sup>3</sup> (liter).

## TEKNISK BESKRIVNING

### ELSYSTEM

På grund av att glödtrådsvakten (kontroll-lampan för glödlampor, sid. 1) är dimensionerad för en viss belastning kan man ej ansluta extra eluttag för bak- och stoppljus till husvagnar, släpvagnar m m var som helst i det elektriska systemet.

Kablarna till eluttaget för dessa funktioner måste därför dras fram till mellanbrädan där det finns möjlighet att göra inkopplingen.

## SKÖTSEL

### Bromsvätska

Vart 3:e år eller var 80 000 km ska bromsvätskan i hela systemet bytas. Samtidigt bör dessutom bromssystemets tätningar bytas ut.

Vid kontinuerlig körning där bromsen utnyttjas ofta och mycket, ex. alpkörning och i extremt fuktigt klimat, bör bromsvätskan bytas en gång om året.

### Bränslefilter

Bränslefiltret är placerat framför bränsletanken. Filtret ska bytas var 80 000 km och byts komplett som en enhet.

Filterbytet bör överlåtas åt en auktoriserad Volvo-verkstad.

## Säkringar

Säkringarna skyddar uppifrån:

1 Strålkastartorkare Cigarrettändare	8 A
2 Vindrutetorkare, -spolare Signalhorn Värmebläkt	16 A
3 Eluppvärmd bakruta Överväxel	16 A
4 Värmeelement, förarstol Bakljus Kontrollampa, bilbälte	8 A
5 Blinkers Instrument	5 A
6 Varningsljus Motorrumsbelysning	8 A
7 Bränslepump Klocka Handskfacksbelysning	8 A
8 Stoppljus Innerbelysning	5 A
9 Reserv	5 A
10 Instrumentbelysning Ljussummer	5 A
11 Bakljus, vänster Parkeringsljus, vänster Nummerskyltsbelysning, vänster	5 A
12 Bakljus, höger Parkeringsljus, höger Nummerskyltsbelysning, höger	5 A

Dessutom finns en extra säkringsdosa placerad i motorrummet på vänster stänkskärm, som skyddar vänster och höger dimstrålkastare.

## SPECIFIKATIONER

### MÅTT OCH VIKTER

Längd	487 cm
Tjänstevikt	1470—1500 kg
Tillåten totalvikt	1880 kg
Tillåten belastning (utom förare)	380—410 kg
Tillåtet axeltryck, fram	900 kg
bak	1015 kg

### RYMDUPPGIFTER

Bränsletank	60 dm <sup>3</sup> (liter)
Spolarbehållare	5 dm <sup>3</sup> (liter)
Oljerymd, växellåda (BW 35)	8,2 dm <sup>3</sup> (liter)
servostyrning	1,1 dm <sup>3</sup> (liter)



AB VOLVO • GÖTEBORG