

Servicehandbok

Reparation och underhåll

Avd. 3 (39)

Kopplingsschema

240, 260
1981-1983

VOLVO

FÖRORD

I den här elschemaboken presenteras elsystemet på ett sätt som gör det lätt att hitta enskilda komponenter och skarvstycken vilket avsevärt underlättar felsökning i elsystemet. Det kompletta elschemat har spaltats upp i ett antal delschemor där vart och ett behandlar en separat funktion i systemet. Varje funktion presenteras på ett

uppslag där ledningarnas dragning i vagnen samt komponenternas inre och yttre koppling visas. Dessutom visas vilka ledningar som är (ska vara) spänningsföran- de samt hur strömflödet går vid funktionens olika arbetslägen.

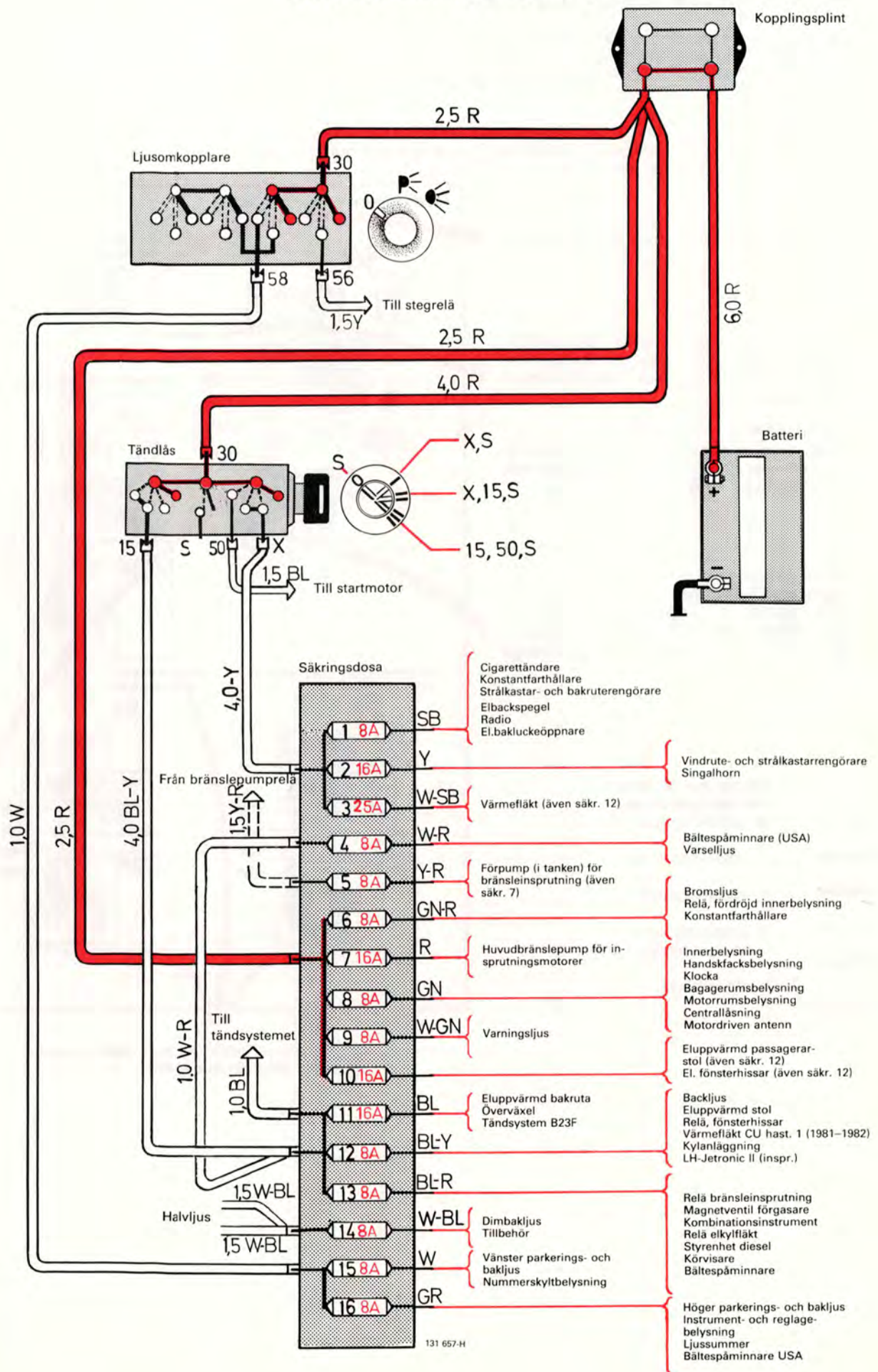
INNEHÅLL

Säkringar	1
Så här använder du schemat	2
Reläplacering	4
Ledningsdragning och skarvstycken	6
Stomanslutningar	7
Grupp 23 Bränsleinsprutning, 240	10
260	12
Grupp 32 Strömförsörjning 1981	14
Strömförsörjning 1982, 1983	16
Grupp 33 Startsystem	18
Förvärmning (glödstift) 240 Diesel	20
Grupp 34 Tändsystem, brytarlöst 240	22
med brytarkontakter 240	24
brytarlöst 260	26
Grupp 35 Hel- och halvljus	28
Positionsljus, bakljus och nummerskyltsbelysning	30
Grupp 35 Varselljus (vissa marknader)	32
Bromsljus	34
Grupp 35 Backljus, manuell växellåda	36
automatisk växellåda	38
Grupp 35 Instrument och reglagebelysning	40
Handskfacksbelysning	42
Innerbelysning	44
Fördröjd innerbelysning	46
Innerbelysning, bakre 245/265	48
Motorrums- och bagagerumsbelysning	50
Dimbakljus	52
Grupp 36 Körvisare och varningsljus	54
Grupp 36 Signal	56
Vindrutetorkare och spolare	58
Strålkastartorkare och spolare	62
Bakrutetorkare och spolare med intervallrelä 245/265	64
utan intervallrelä 245/265	66
Grupp 36 Cigarettändare	68
Ljussummer	70
Grupp 38 Glödtrådsvakt	72
Bältespåminnare	74
Kombinationsinstrument	76
Oljetrycksmätare	78
Klocka	80
Voltmeter	82
Yttertemperaturmätare	84
Grupp 43 Överväxel, manuell växellåda	86
Överväxel, automatisk växellåda	88
Grupp 83 Fönsterhissar 2-dörrars	90
4-dörrars	92
Grupp 83 Centrallås 4 och 5-dörrars	94
Centrallås 262 C	98
Bakluksöppnare	102
Grupp 84 Eluppvärmd bakruta	104
Elbackspegel	106
Grupp 85 Eluppvärmd förarstol	108
Eluppvärmd passagerarstol 262 C	110
Grupp 87 Värmebläkt, standardvärmare	112
kombinationsvärmare (CU), 1981-1982	114
kombinationsvärmare (CU) 1983	116
Grupp 87 Kylanläggning	118
Konstantfarthållare	120
Elkylfläkt	124
Motordriven antenn	126
Kompletta kopplingsschemor	128
Alfabetisk innehållsförteckning	Sist i boken

Beställningsnr TP 30317/2
Ersätter tidigare bok TP 30317/1

Säkringar

Inkopplade funktioner på resp säkring



Så här använder Du schemat

Sök i registret upp den elfunktion Du är intresserad av.

Låt oss säga att Du vill titta på Tändsystem, brytarlöst 240. Enligt registret hittar Du Tändsystem, brytarlöst 240 på sidan 22 som Du alltså slår upp.

Här ser Du, schematiskt, både hur komponenterna är kopplade till varandra och hur de "ser ut" inuti.

De ingående komponenternas namn

I de fall säkringen används för flera funktioner anges detta här. Fungerar den funktionen är säkringen hel och felet finns efter säkringsdosan.

Vid felsökning

Testa med en provlampa som är försedd med en vass spets så Du kan sticka igenom isoleringen på en ledning:

Ledningarnas färg

anges med bokstäver:

SB = Svart R = Röd BL = Blå
GR = Grå BN = Brun GN = Grön
W = Vit Y = Gul OR = Orange

**Kodnyckel till färger
i kopplingsschemat**
= spänningslöst

= stomanslutning

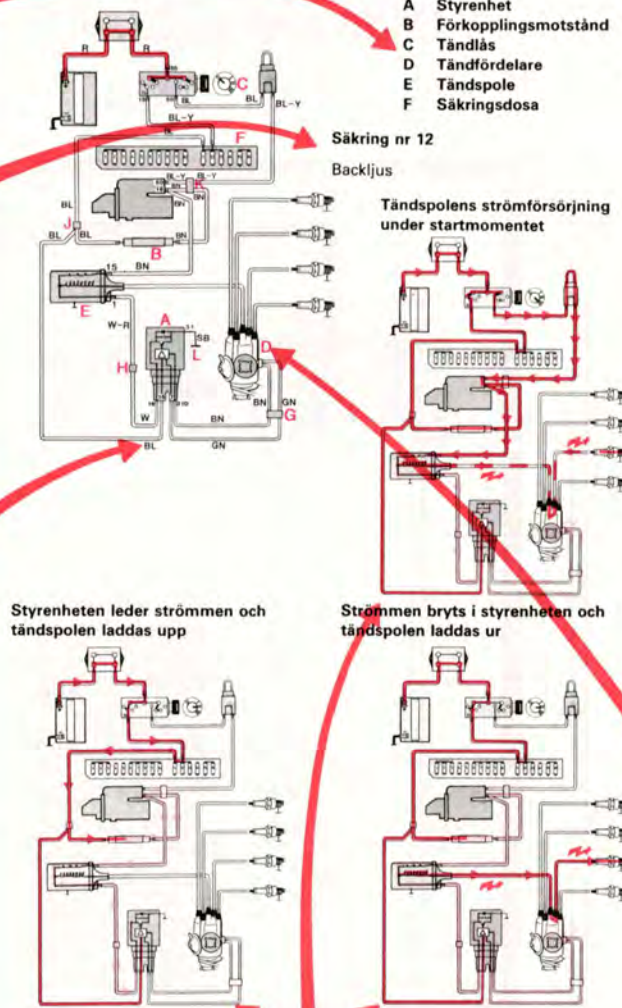
= systemspänning

= spänning lägre
än systemspänning

= strömflöde

Tändsystem, brytarlöst 240

- | | |
|------------------------|------------------|
| A Styrenhet | G Skarv |
| B Försörjningsmotstånd | H Skarv |
| C Tändlås | J Skarv |
| D Tändfördelare | K Skarv |
| E Tändspole | L Stomanslutning |
| F Säkringsdosa | |



22

Här ser Du strömflödet och spänningstillståndet i olika arbetslägen.

Här ser Du var i bilen funktionens komponenter är placerade och hur ledningarna är dragna.

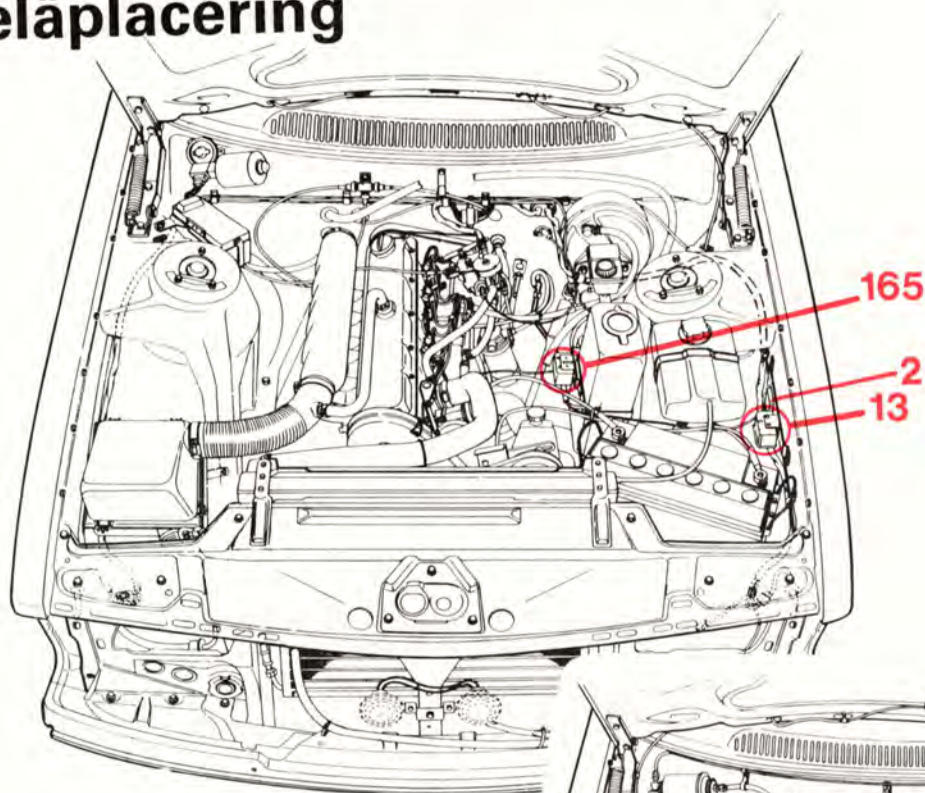
Dessutom ser Du hur de olika ledningarna är anslutna på respektive komponent.

I de fall ledningarna passerar större skarvstycken anges detta.

Med komponentnumret (10 här) hittar Du komponenten även i det kompletta utvecklingsschemat längst bak i boken.

Med hjälp av bokstäverna hittar Du lätt från komponentbilderna till själva elschemat.

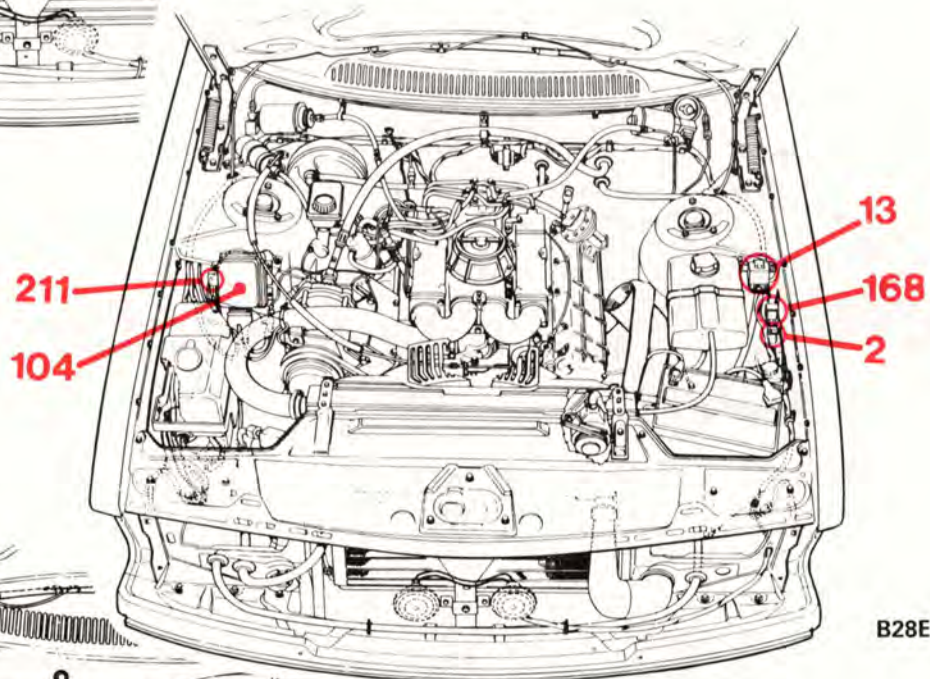
Reläplacering



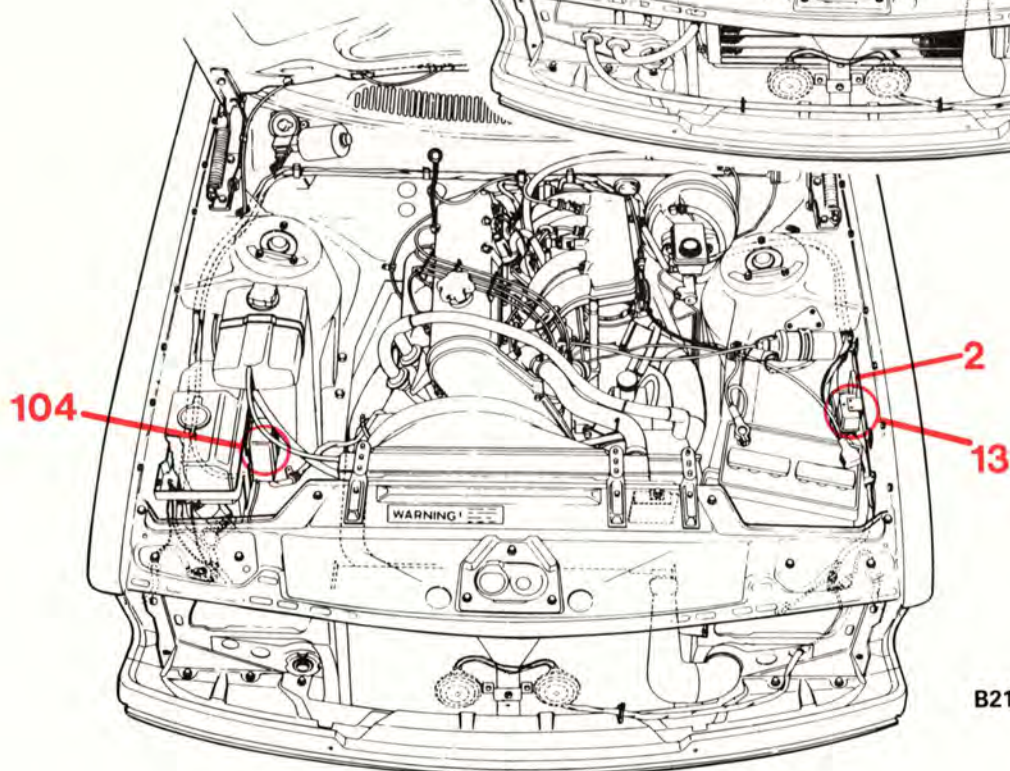
D24

- 2 Kopplingsplint
- 13 Stegrelä för hel- och halvljus
- 165 Relä för glödström
- 168 Relä för elkylfläkt

- 104 Styrenhet för tändsystem
- 211 Impulsrelä start-ventil



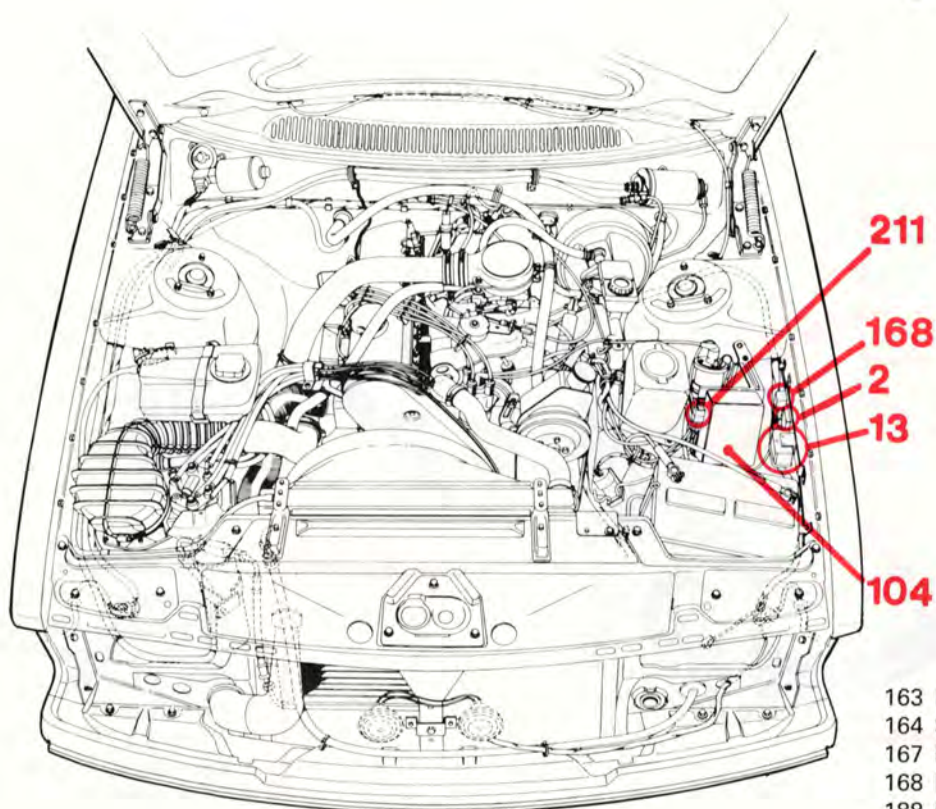
B28E



B21E

131 673 V

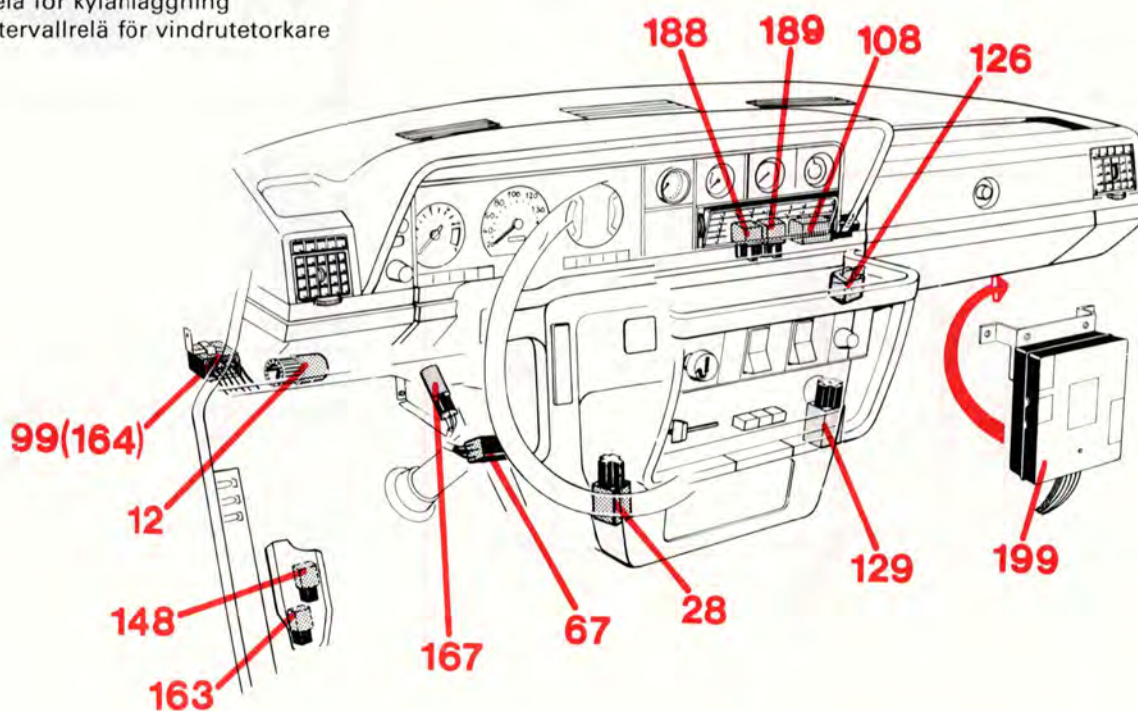
Reläplacering



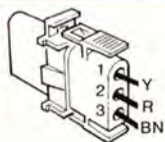
B21ET

- 163 Intervallrelä för bakrutetorkare
- 164 Styrenhet, förvärmning diesel
- 167 Relä till fördröjd innerbelysning
- 168 Relä för el kylfläkt
- 188 Relä för centrallås, öppning
- 189 Relä för centrallås, stängning
- 199 Styrenhet för konstantfarthållare
- 211 Impulsrelä startventil

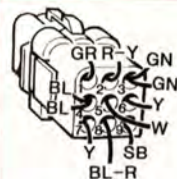
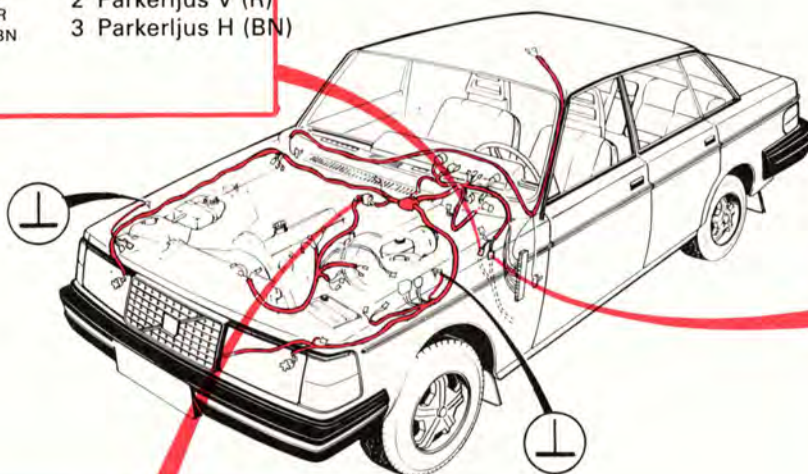
- 2 Kopplingsplint
- 12 Glödtrådsvakt
- 13 Stegrelä för hel- och halvljus
- 28 Blinkrelä
- 67 Varningssummer
- 99 Relä för bränslepump
- 104 Styrenhet för tändsystem
- 108 Relä för överväxel
- 126 Relä för fönsterhissar
- 129 Relä för kylanläggning
- 148 Intervallrelä för vindrutetorkare



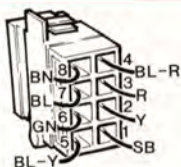
Ledningsdragning och skarvstycken



- 1 Elbakruta (Y)
- 2 Parkerljus V (R)
- 3 Parkerljus H (BN)



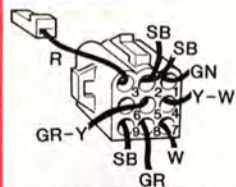
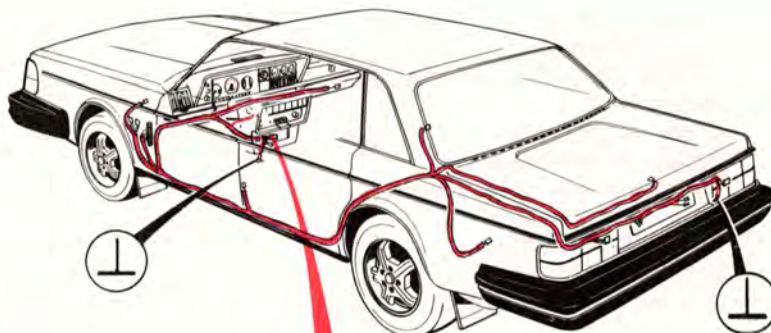
- 1 Bränslenivågivare (GR)
- 2 Bränslepump (R-Y)
- 3 Körvisare vänster (GN)
- 4 Körvisare höger (BL)
- 5 Dimbaktljus (W)
- 6 Bromsljus (Y)
- 7 Bromsljus (Y)
- 8 Bakrutespolning (BL-R)
- 9 Backljus (SB)



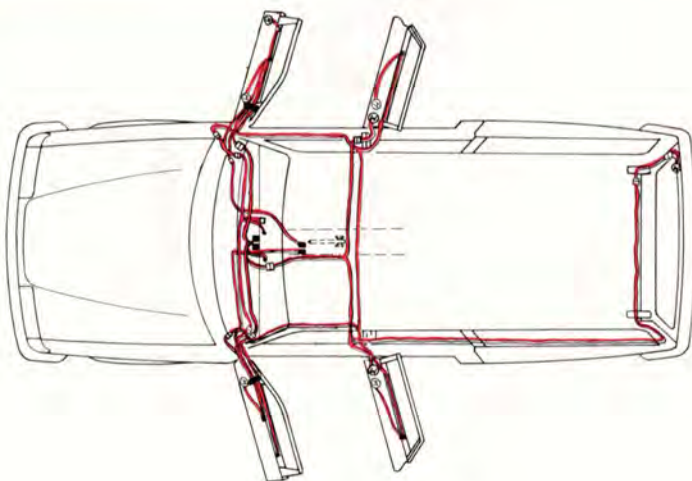
- 1 Oljetrycksvakt (SB)
- 2 Temperaturgivare (Y)
- 3 Generator D+/61 (R)
- 4 Magnetventil förgasare (BL-R)
- 5 Startmotor "50" (BL-Y)
- 6 Termokontakt lambda (GN)
- 7 Insprutningsmotor (BL)
- 8 Startmotor "16" (BN)

Diesel

- 4 Temperaturvakt (GN)
- 7 Startmotor "50" (BL-Y)
- 8 Bränsleventil (BL-R)

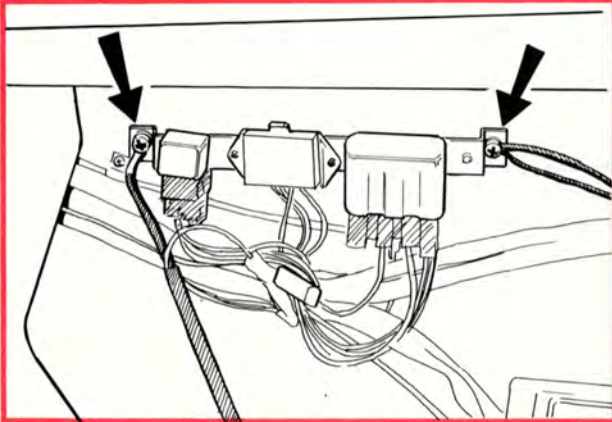


- 1 Säkring nr 8 (GN)
- 2 Säkring nr 1 och till el-bakluckeöppnare (SB)
- 3 Anslutning till motorantenn (R)
- 4 Högtalare vänster fram + (Y-W)
- 5 Högtalare höger fram + (GR-Y)
- 6 Vakant
- 7 Högtalare vänster fram - (W)
- 8 Högtalare höger fram - (GR)
- 9 Stomanslutning (SB)



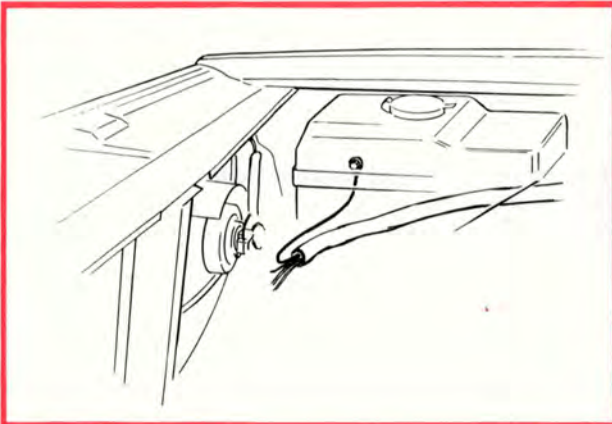
Stomanslutning

De större stomanslutningspunkterna och dess komponenter



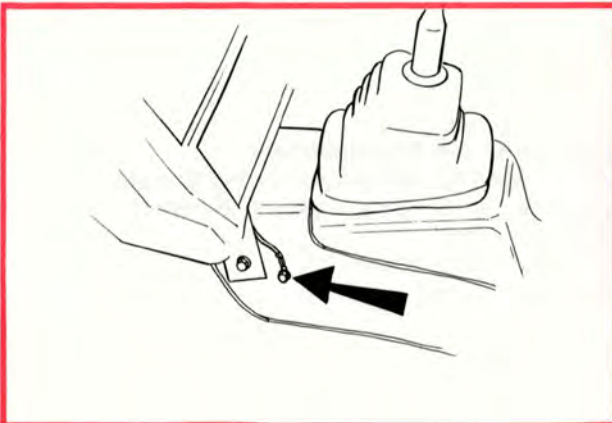
Reläpanelen på vänster sida

- Vänster hel och halvljus
- Vänster körvisare
- Vänster parkeringsljus
- Vänster varselljus
- Spolarmotorer för turbo och diesel
- Styrenhet tändsystem turbo
- Relä för glödström diesel



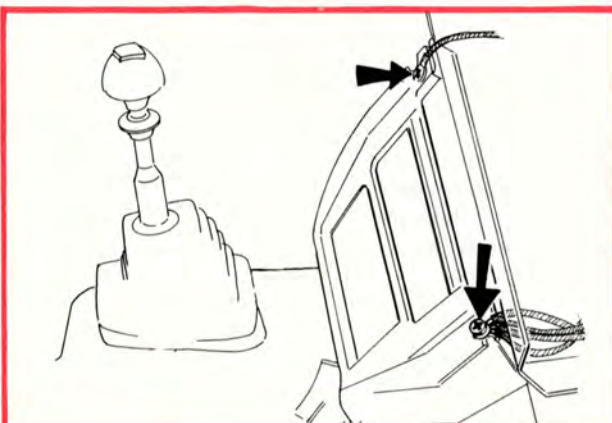
Hjulhus höger fram

- Höger hel och halvljus
- Höger körvisare
- Höger parkeringsljus
- Höger varselljus
- Styrenhet tändsystem
- Strålkastartorkare



Kardantunnel, vid växelspaken

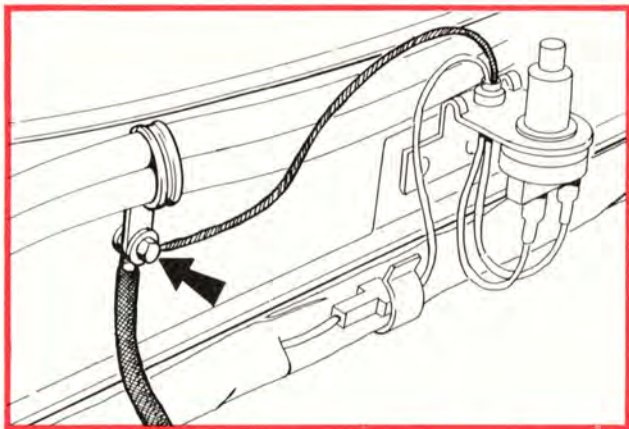
- Signal
- Saxlåsbelysning
- Instrument
- Bränslepumprelä
- Styrenhet diesel
- Blinkrelä
- Strömställare bakrutetorkare
- Radio
- Rattstång



Höger stödben


- Relä, kylanläggning
- Relä fönsterhissar
- Relä överväxel
- Relä centrallås
- Relä temperaturvakt Japan
- Värmebläsk CU-värmare

Stomanslutning



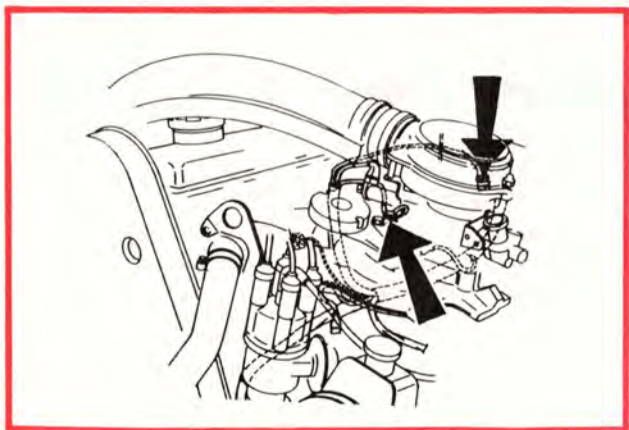
Mellanbräda i motorrum

- Stomanslutning för radioavstörning
- Tryckvakt F-turbo



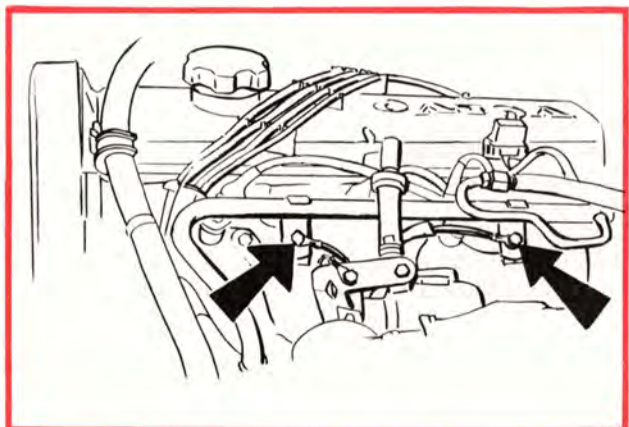
Fyrcylindrig E- och F-motor CI-system

- Tillsatsluftslid
- Styrtrycksventil



Fyrcylindrig E- och F-turbomotorer

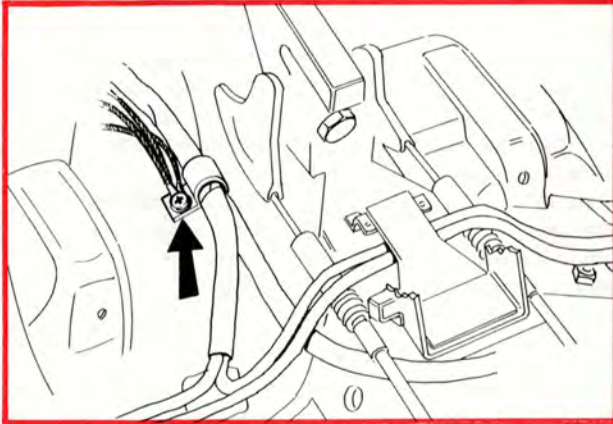
- Mikrobrytare för tomgångsreglering (F-motor)
- Styrenhet för tomgångsreglering (F-motor)
- Styrtrycksventil
- Tillsatsluftslid (E-motor)
- Impulsrelä Turbo



B23F LH-Jetronic II

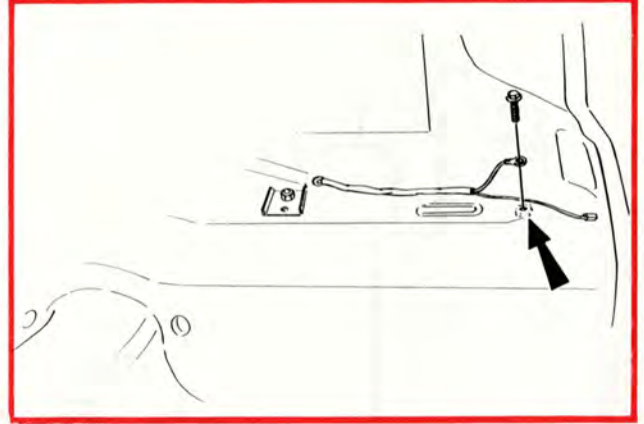
- Styrenhet tändsystem
- Styrenhet LH Jetronic
- Luftmassmästare

Stomanslutning



Under vänster framstol

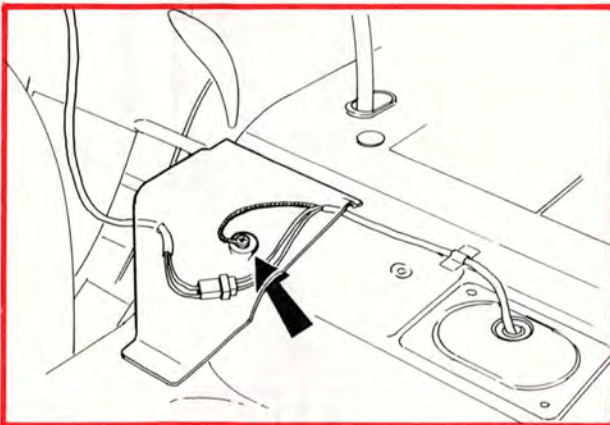
- Elbackspegel
- Eluppvärmd stol



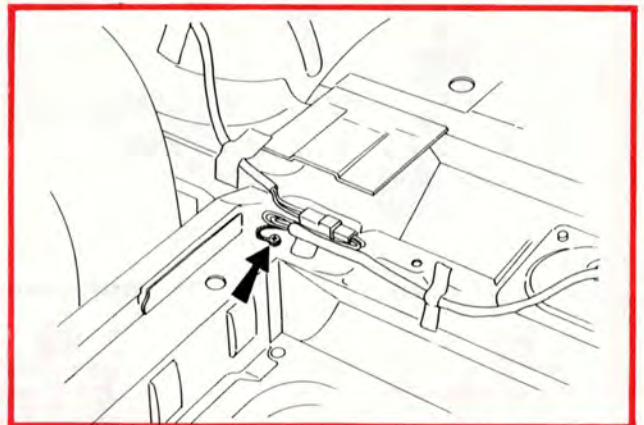
Undre baksäte

- Bränslepumpen

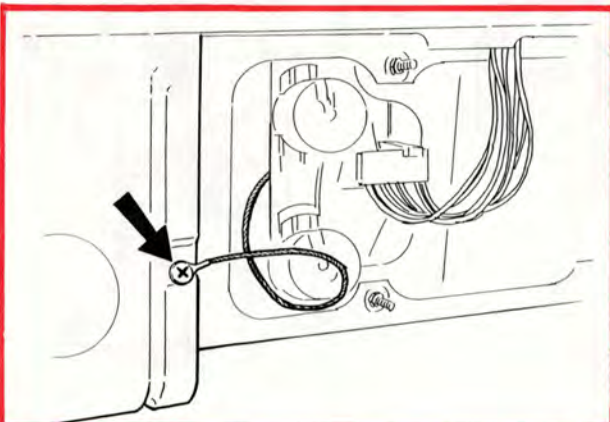
Stomanslutningar i bagageutrymmet



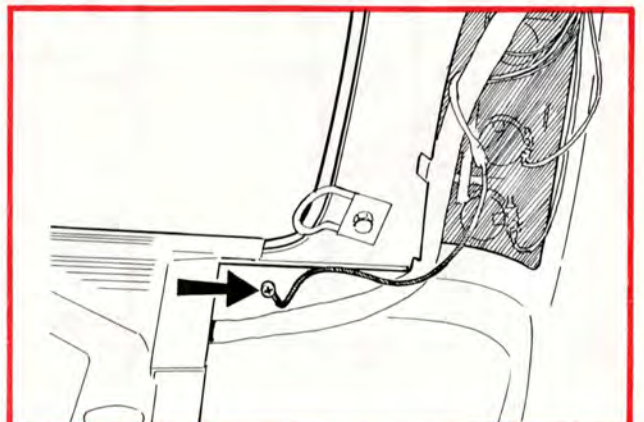
Förpump fyrdörrars



Förpump femdörrars

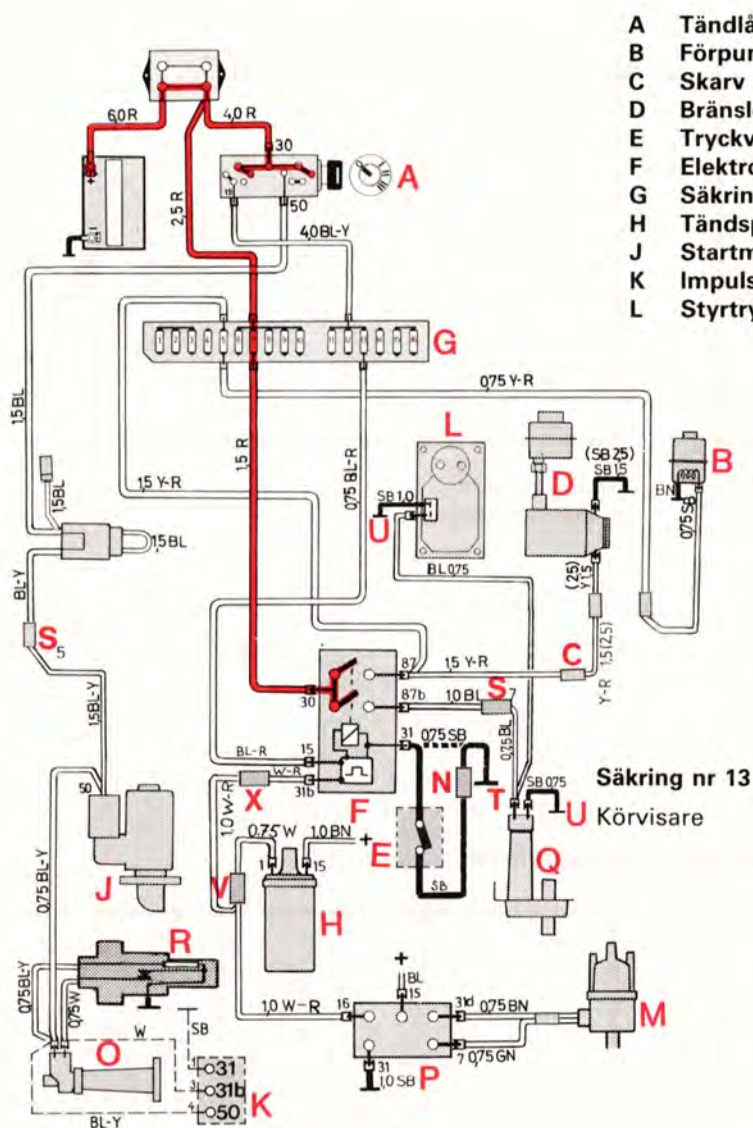


Baklykta fyrdörrars



Baklykta femdörrars

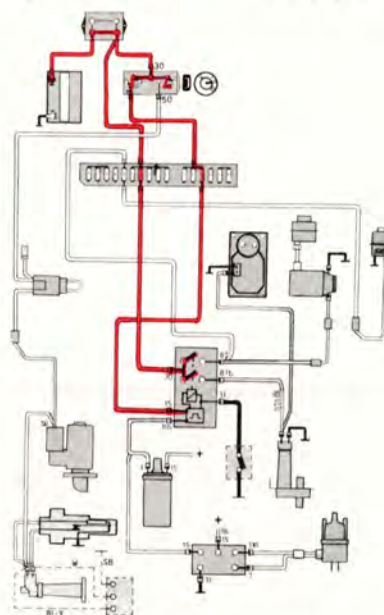
Bränsleinsprutning, 240



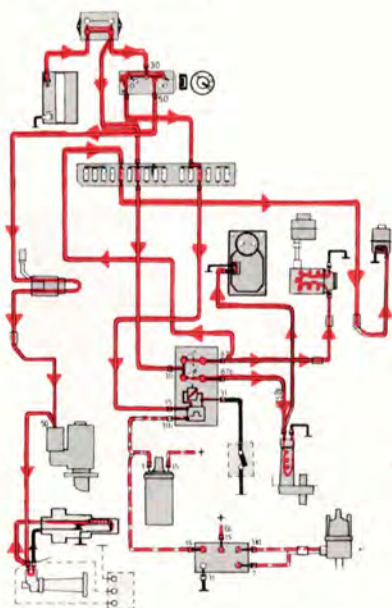
- | | | | |
|---|-----------------------|---|----------------------|
| A | Tändlås | M | Tändfördelare |
| B | Förpump | N | Skarv |
| C | Skarv | O | Startventil |
| D | Bränslepump | P | Styrenhet tändsystem |
| E | Tryckvakt för turbo | Q | Tillsats luftslid |
| F | Elektroniskt pumprelä | R | Termotidgivare |
| G | Säkringsdosa | S | Skarv |
| H | Tändspole | T | Stomanslutning |
| J | Startmotor | U | Stomanslutning |
| K | Impulsrelä turbo | V | Skarv |
| L | Styrtrycksventil | X | Skarv |

Motorstopp

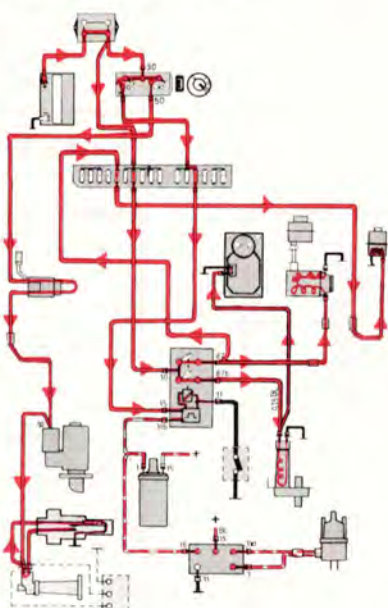
Tändningen tillslagen men motorn går inte



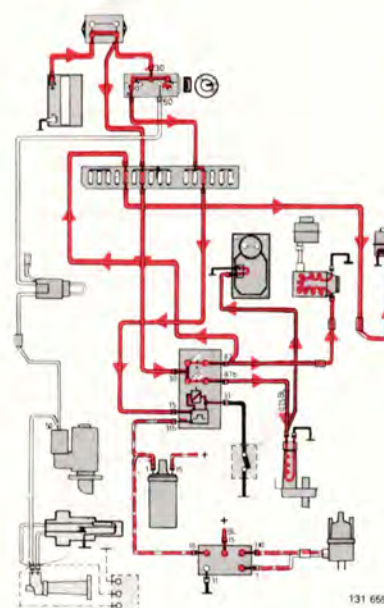
Start av kall motor



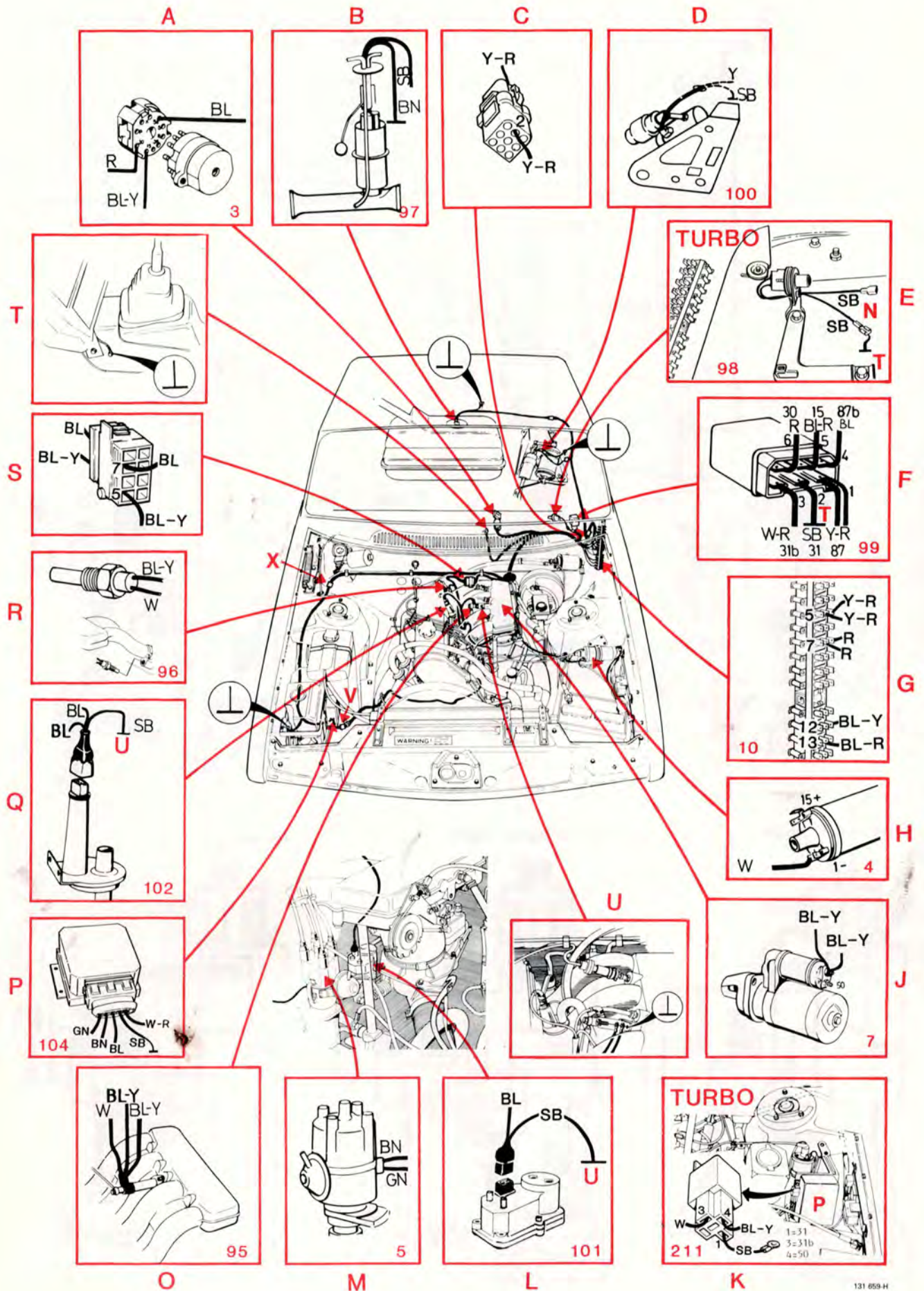
Start av varm motor



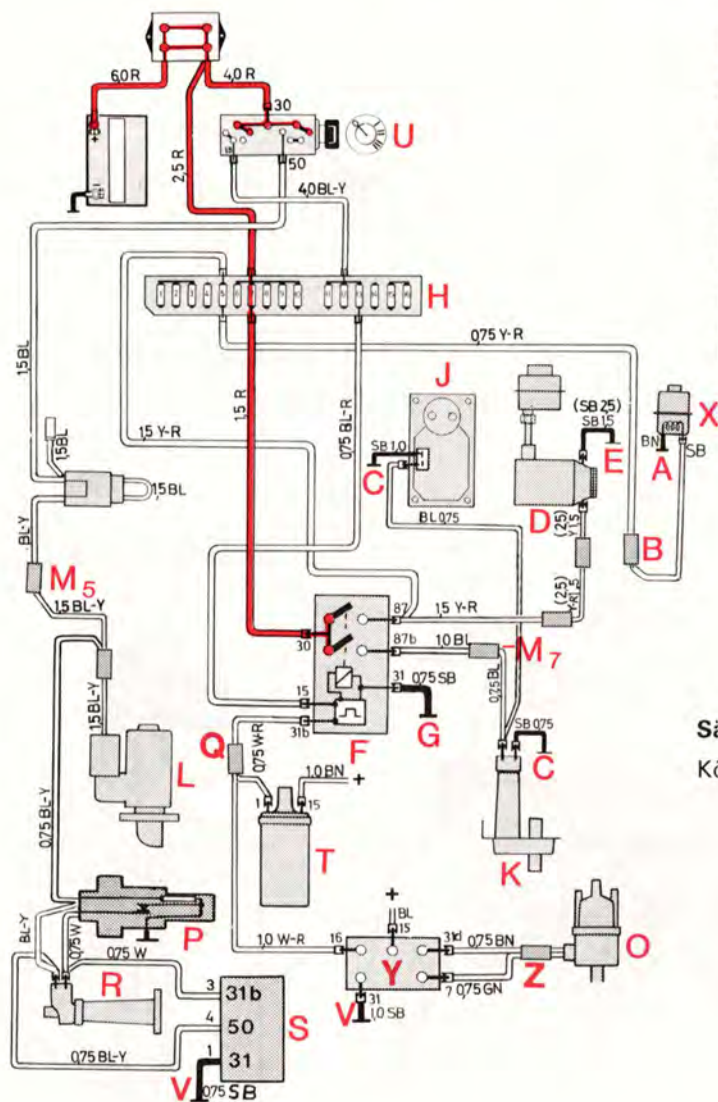
Motorn går



Bränsleinsprutning, 240



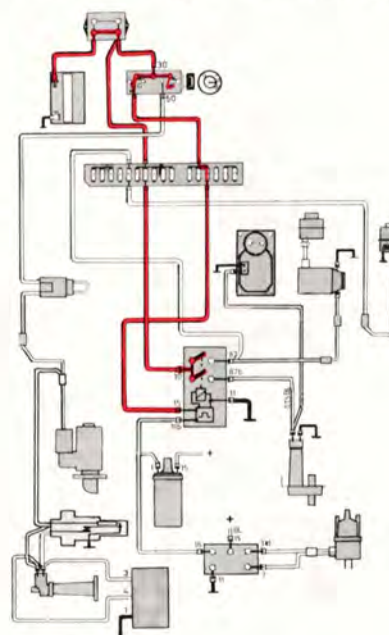
Bränsleinsprutning, 260



- | | | | |
|---|-----------------------|---|----------------|
| A | Stomanslutning | O | Tändfördelare |
| B | Skarv | P | Termotidgivare |
| C | Stomanslutning | Q | Skarv |
| D | Huvudbränslepump | R | Startvetnil |
| E | Stomanslutning | S | Impulsrelä |
| F | Elektroniskt pumprelä | T | Tändspole |
| G | Stomanslutning | U | Tändlås |
| H | Säkringsdosa | V | Stomanslutning |
| J | Styrtrycksventil | X | Förpump |
| K | Tillsatsluftslid | Y | Styrenhet |
| L | Startmotor | Z | Skarv |
| M | Skarv | | |

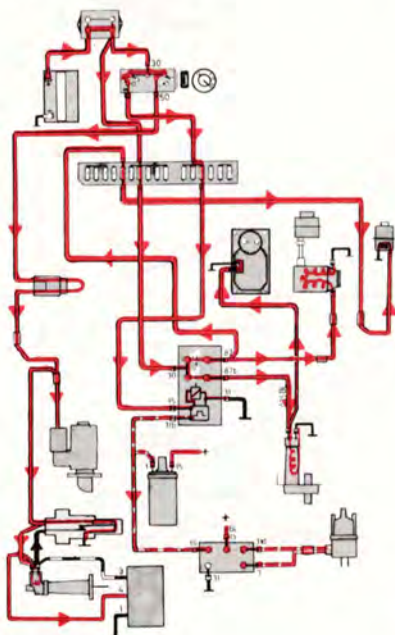
Motorstopp

(tändningen tillslagen men motorn går inte)

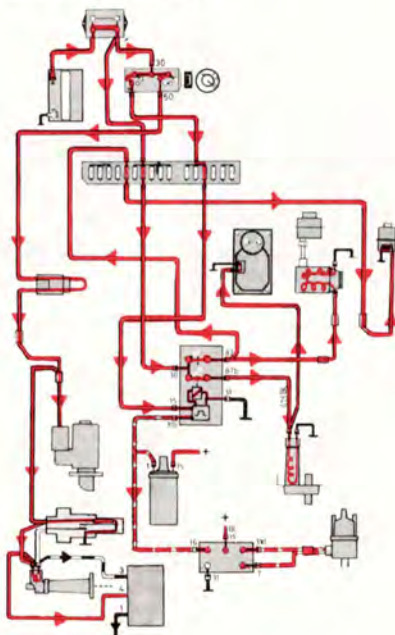


Säkring nr 13
Körvisare

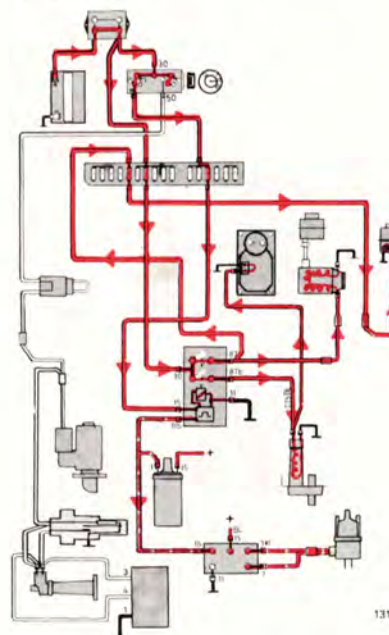
Start av kall motor



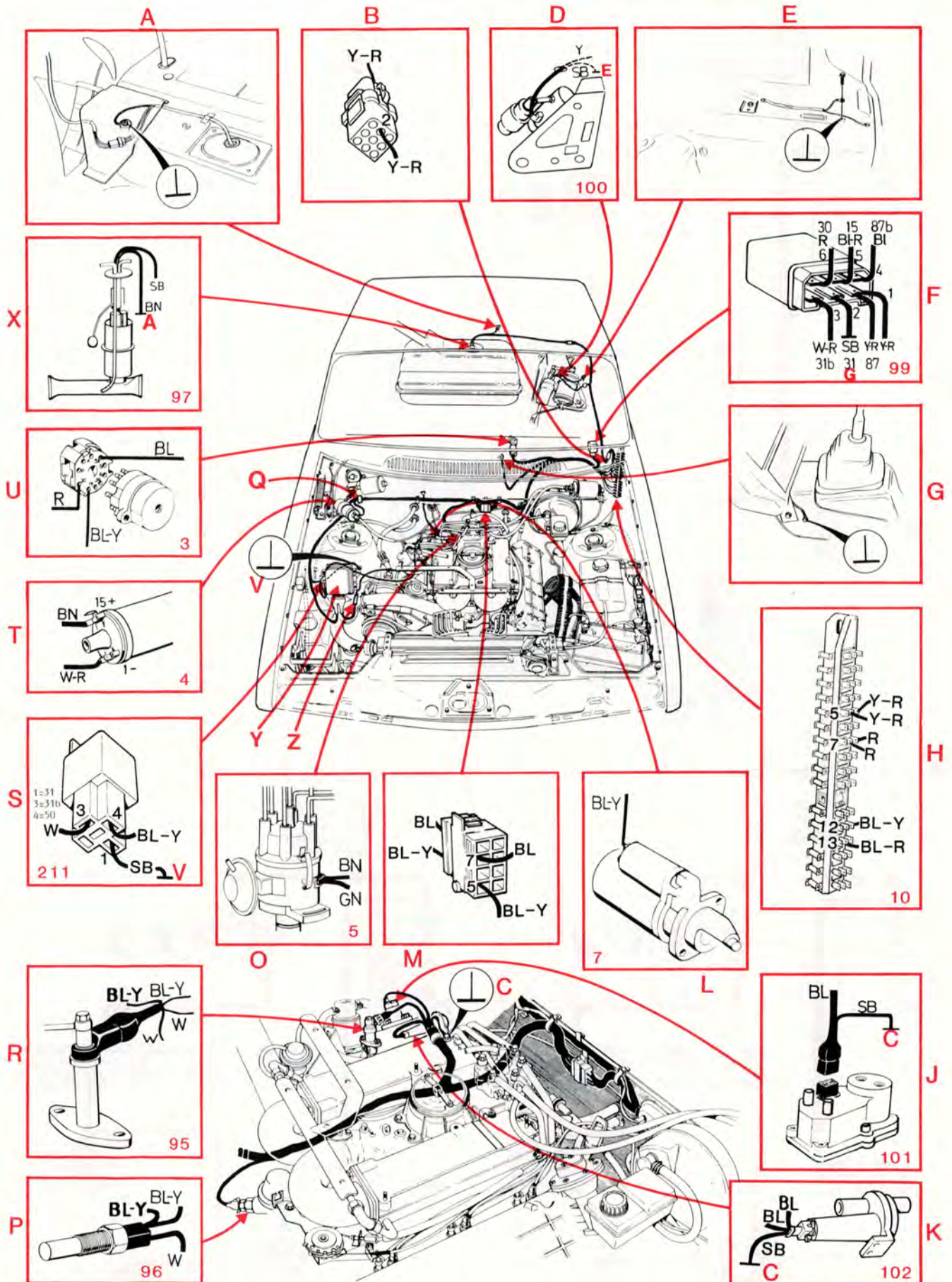
Start av varm motor



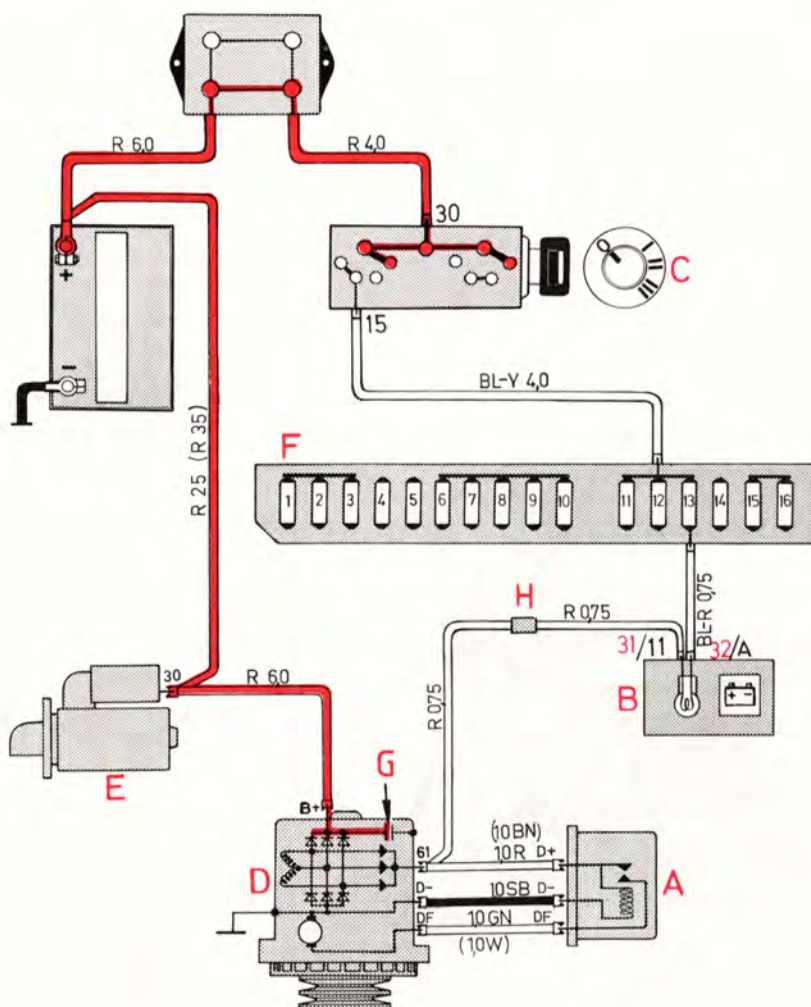
Motorn går



Bränsleinsprutning, 260



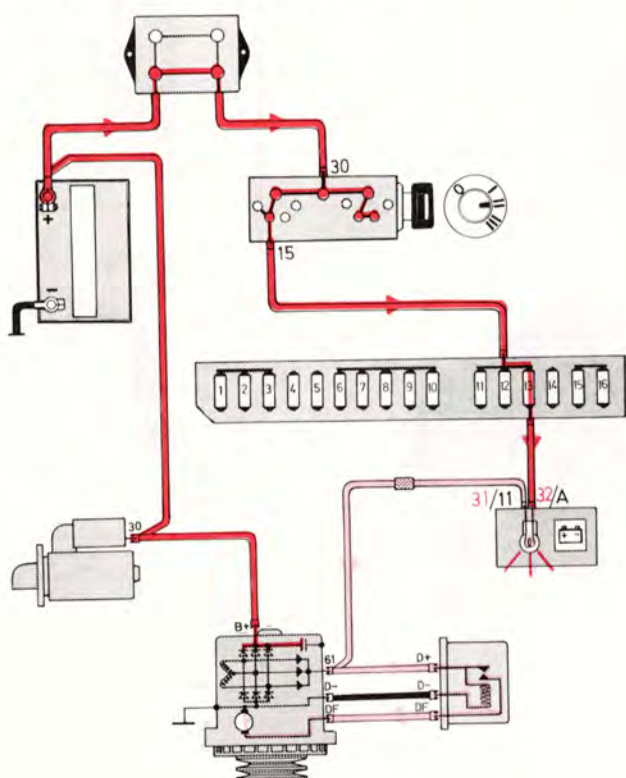
Strömförsörjning, 1981



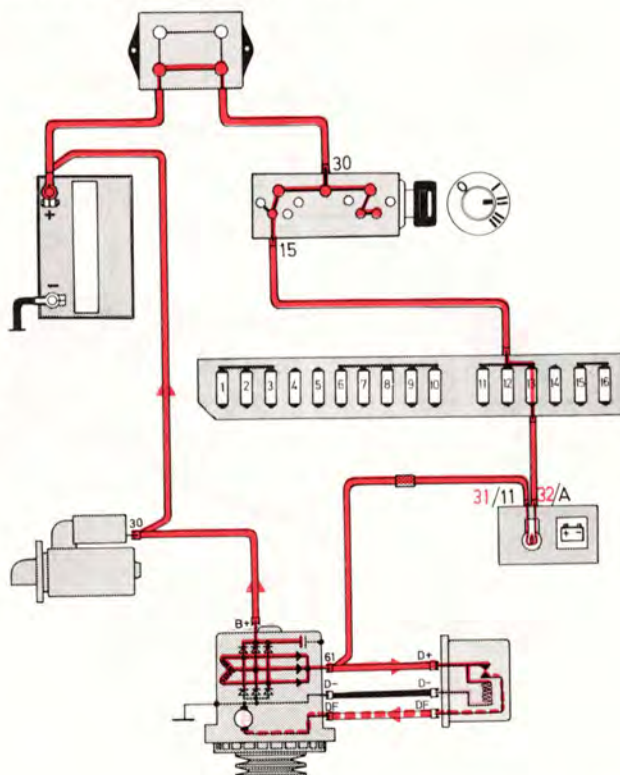
- A Laddningsregulator
- B Laddningskontrollampa
- C Tändlås
- D Generator
- E Startmotor
- F Säkringsdosa
- G Kondensator
- H Skarv

Säkring nr 13
Körvisare

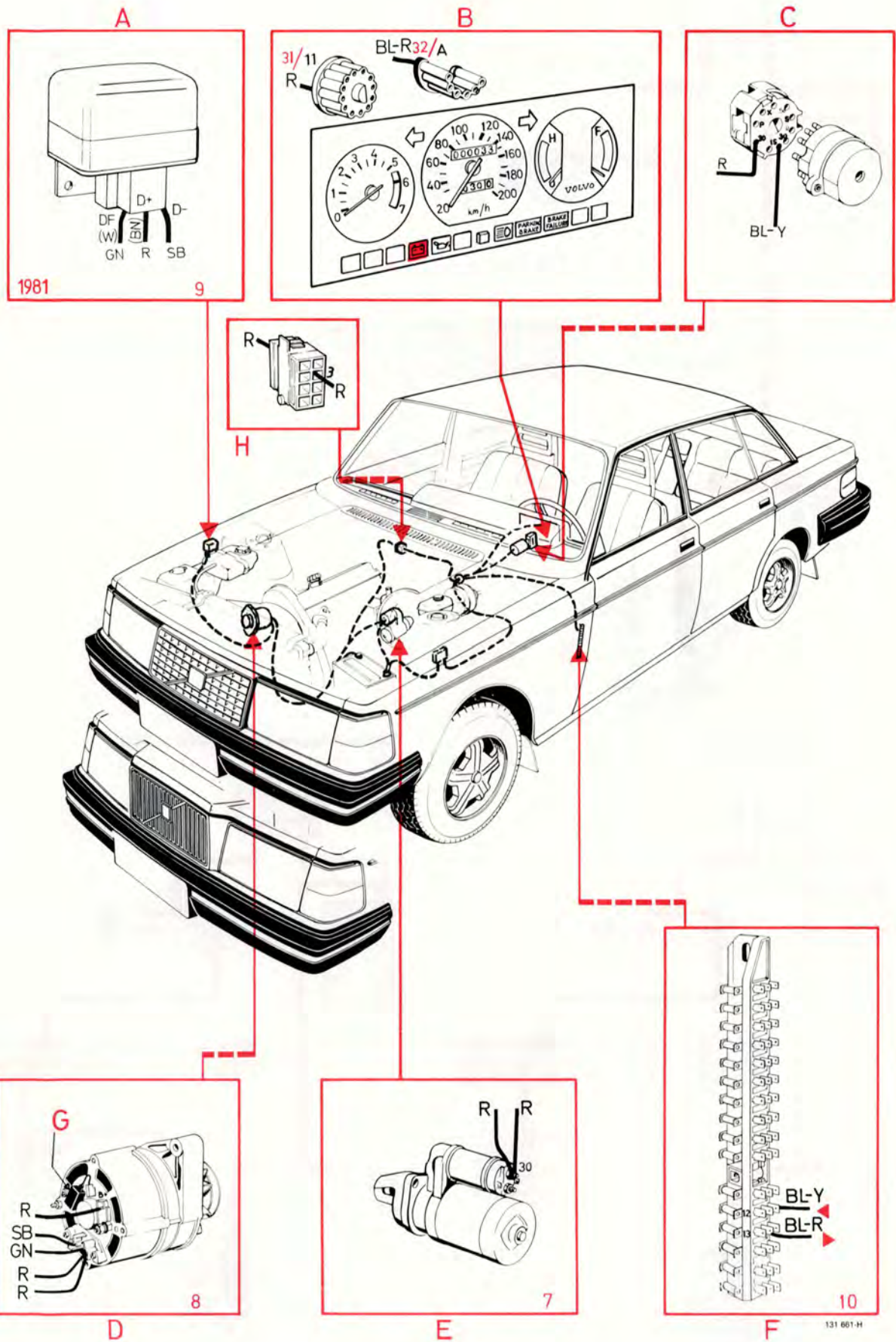
Tändningen tillslagen, motorn går inte



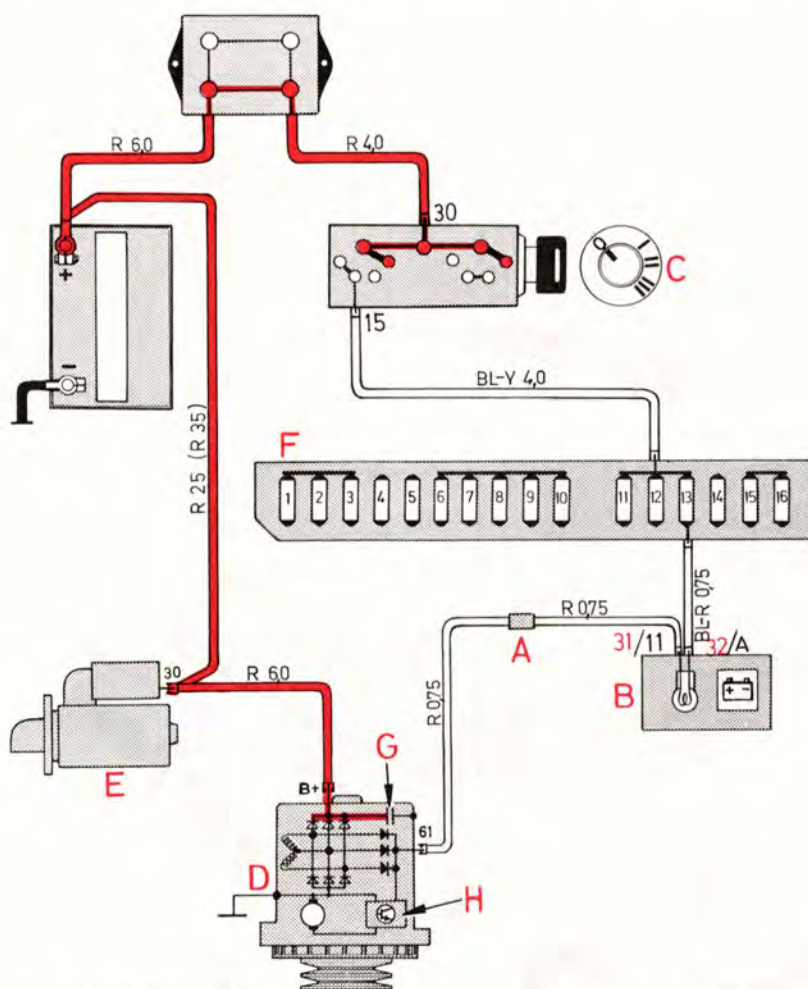
Motorn igång generator laddar



Strömförsörjning, 1981



Strömförsörjning 1982, 1983



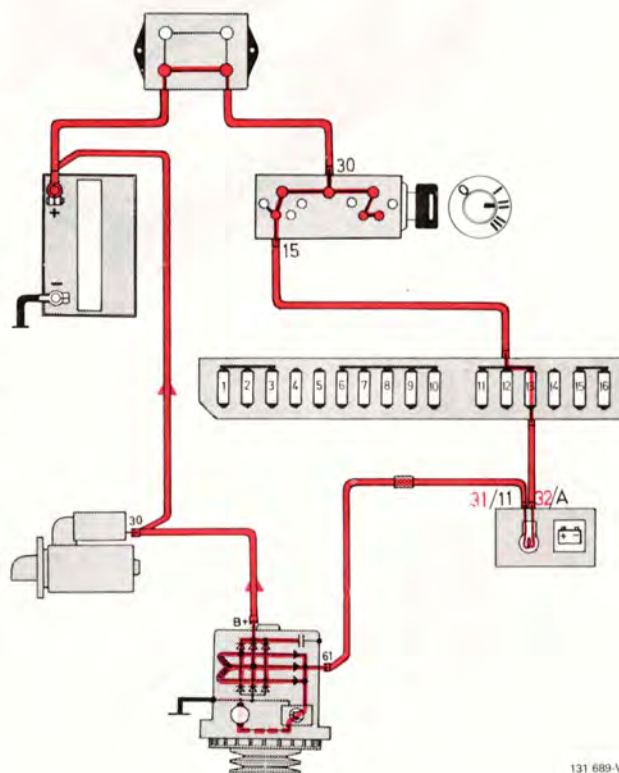
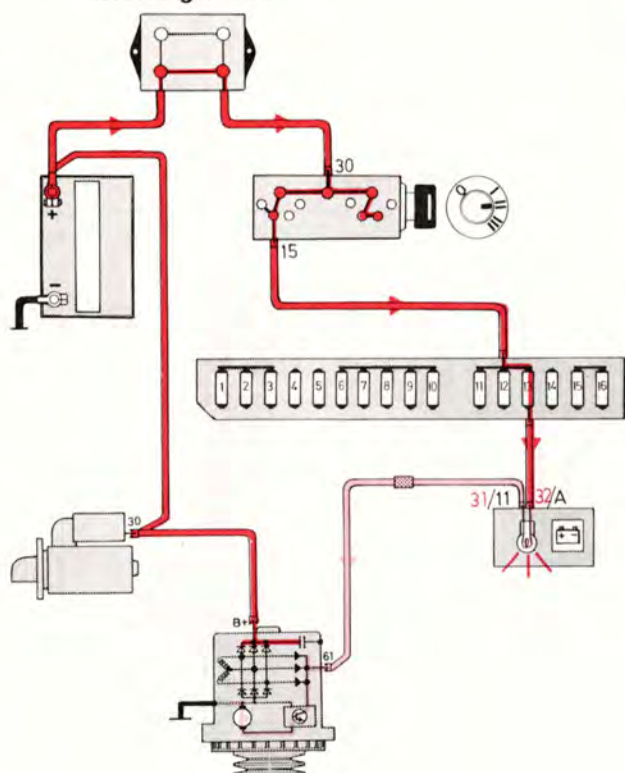
Säkring nr 13

Körvisare

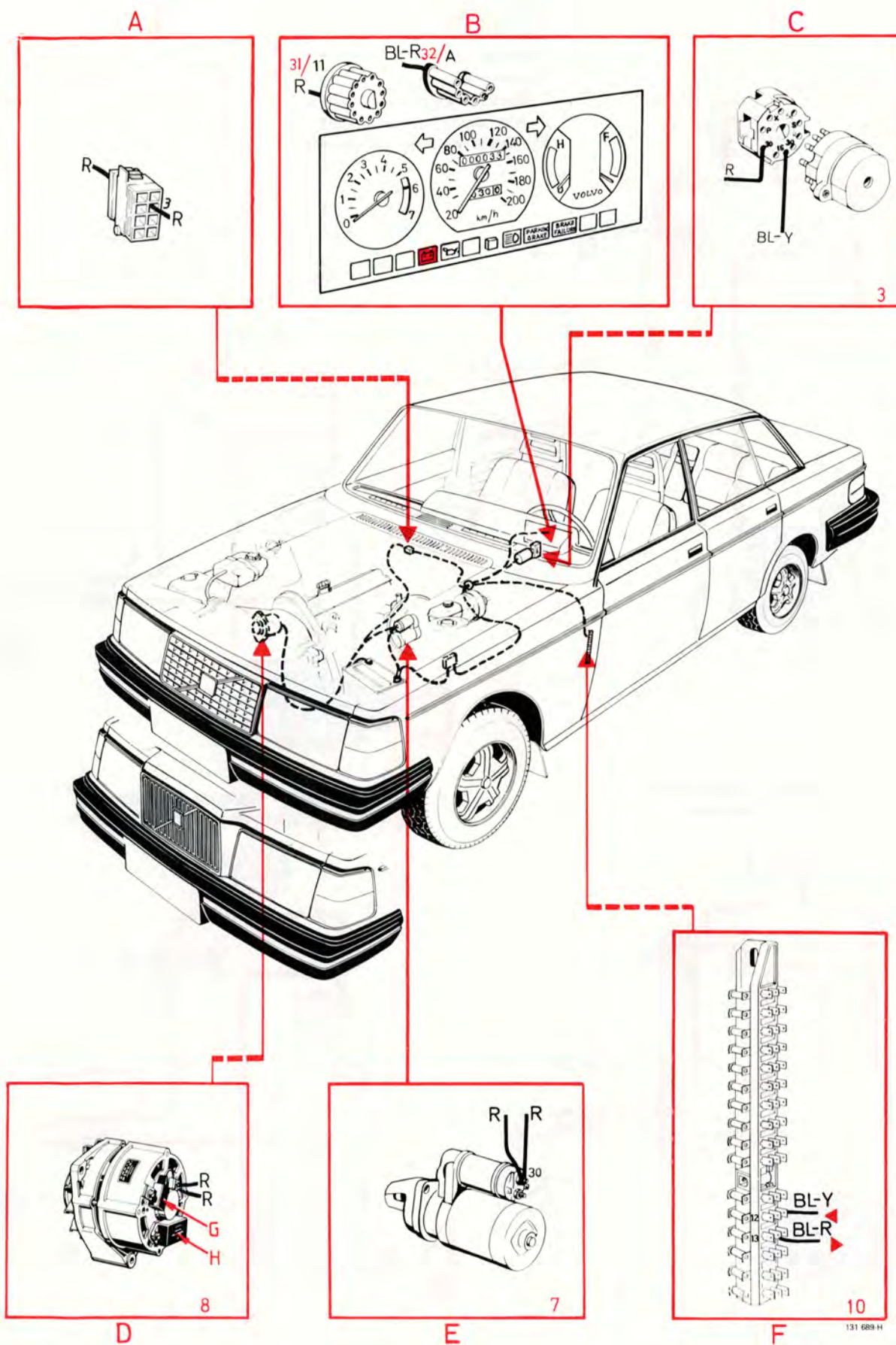
- A Skarv
- B Laddningskontrollampa
- C Tändlås
- D Generator
- E Startmotor
- F Säkringsdosa
- G Kondensator
- H Laddningsregulator

Tändningen tillslagen motorn går inte

Motorn igång generatorn laddar

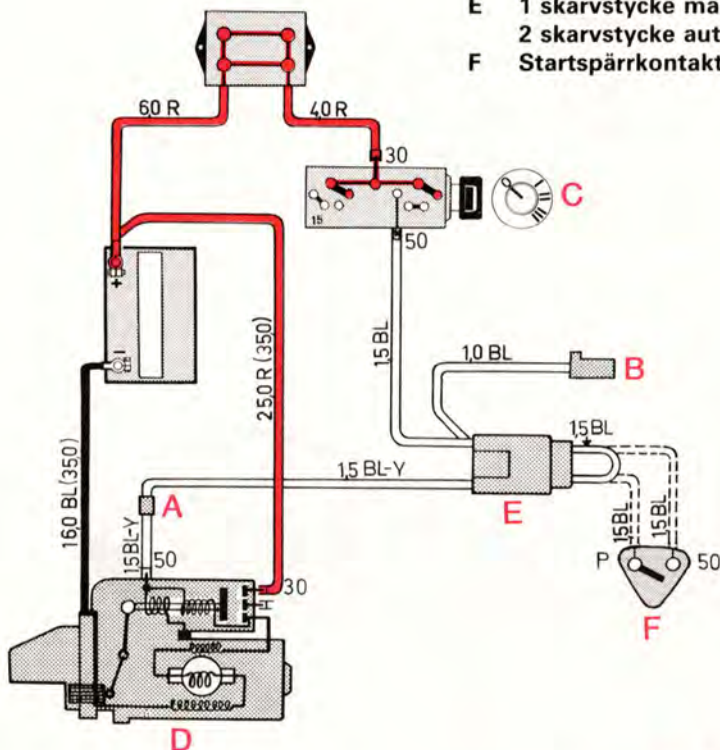


Strömförsörjning 1982, 1983

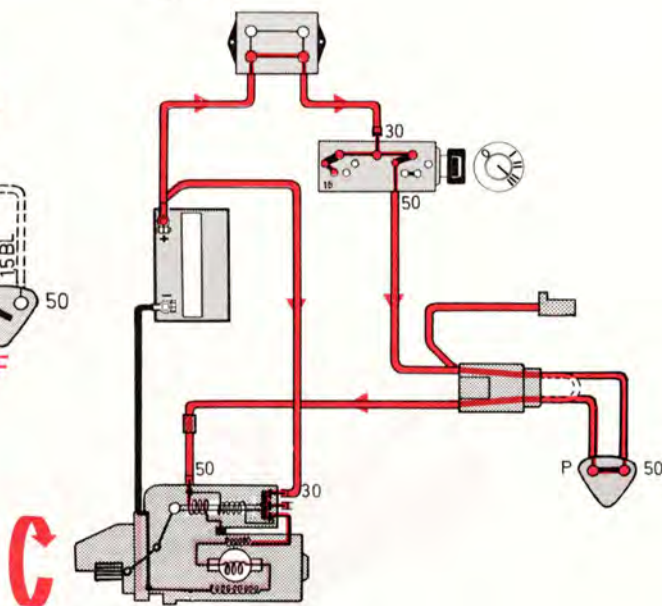


Startsystem

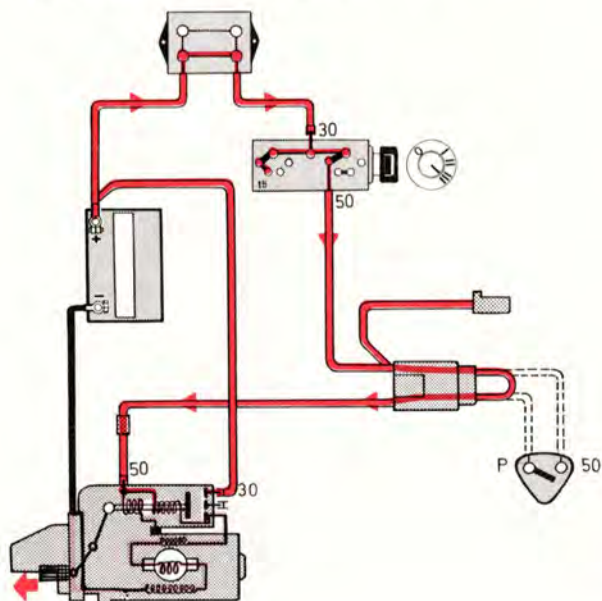
- A Skarv
- B Serviceuttag (för körning av startmotor)
- C Tändlås
- D Startmotor
- E 1 skarvstycke man. växellåda
2 skarvstycke automatlåda
- F Startspärrkontakt automatlåda



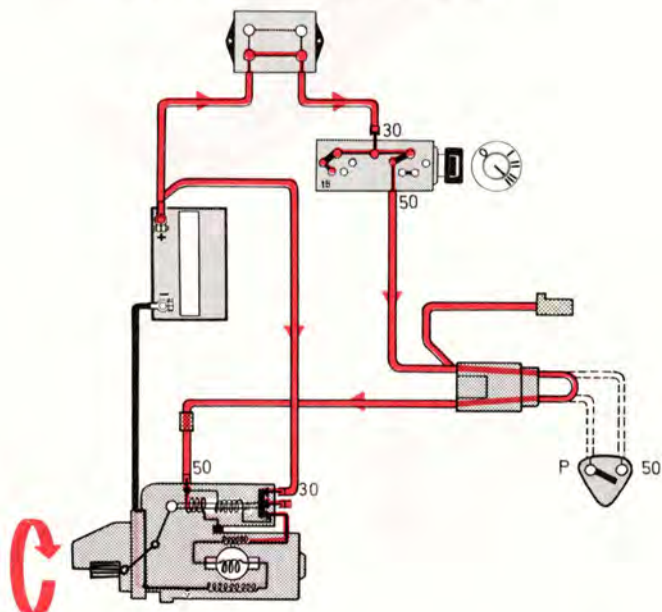
På bilar med automatlåda måste startspärrkontakten, F, vara sluten för att startmotorn ska erhålla ström.



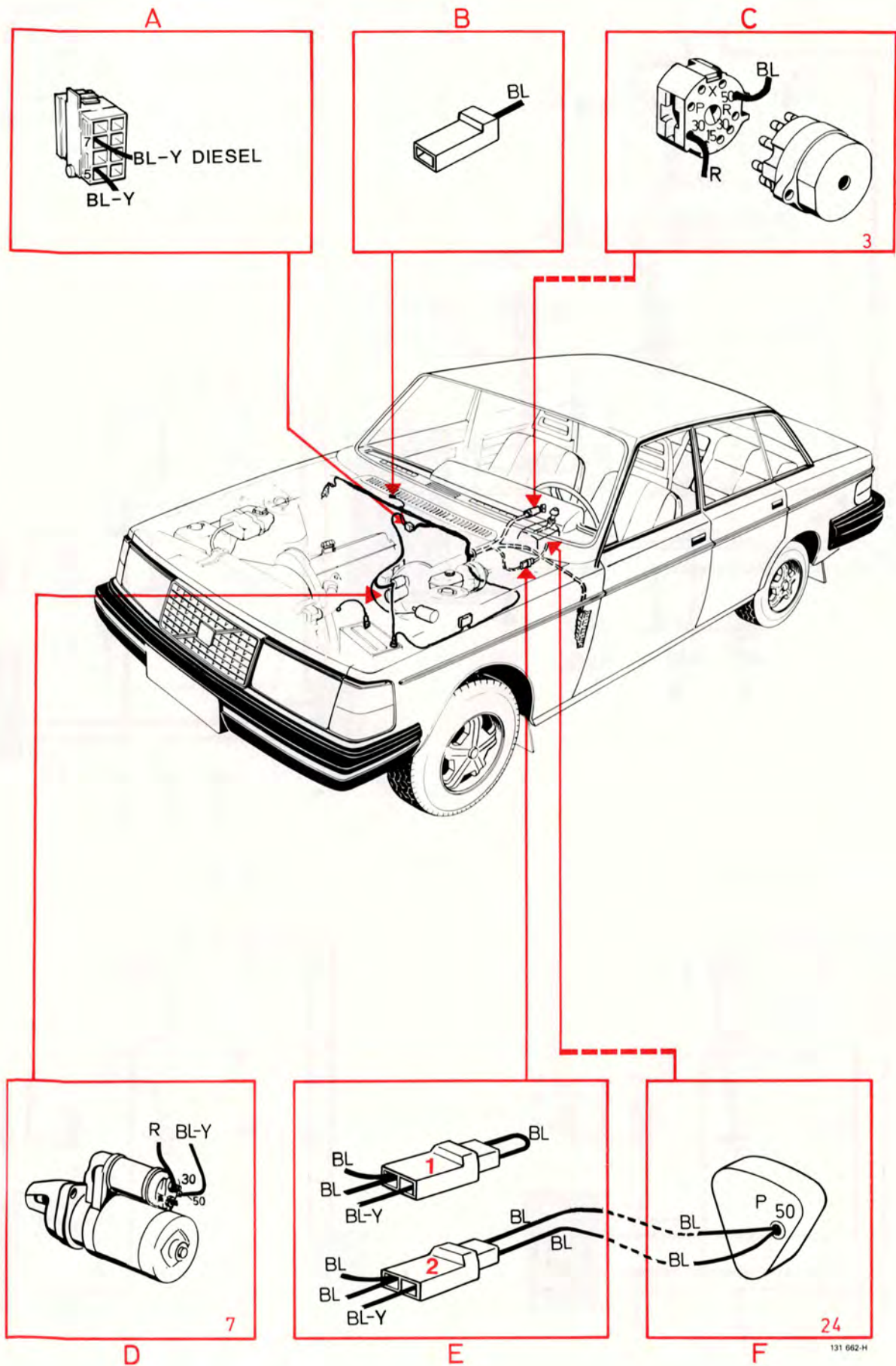
Manövermagneten skjuter startdrevet i ingrepp i kuggkransen



Startdrevet i ingrepp, kontaktarna sluts och startmotorn börjar arbeta

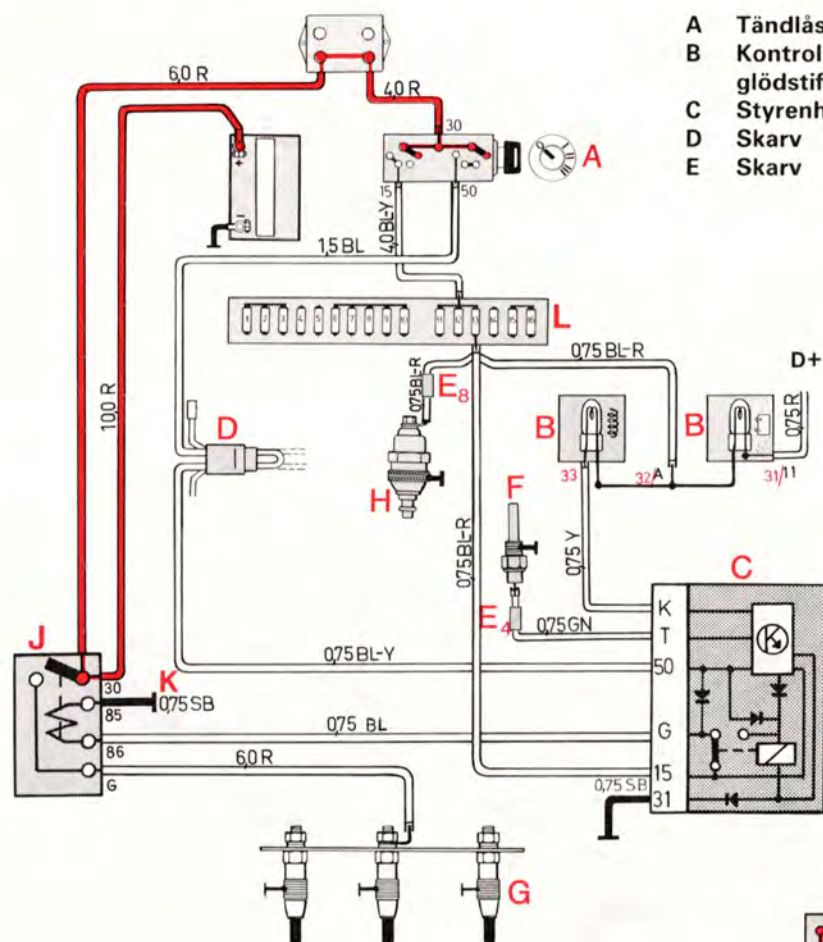


Startsystem



131 662-H

Förvärmning (glödstift) 240 Diesel

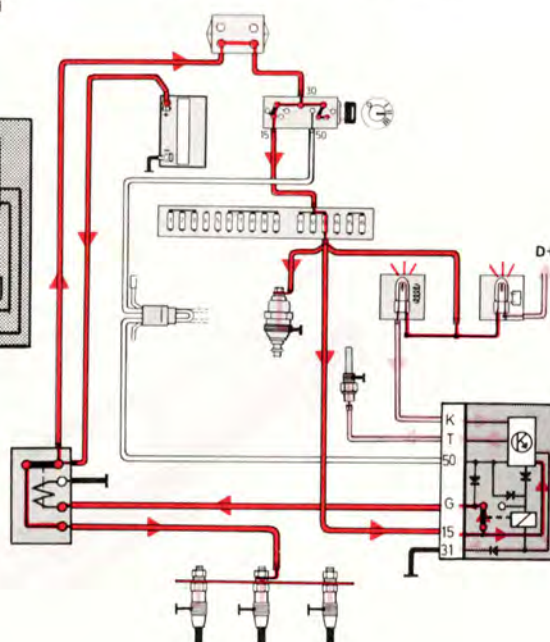


Säkring nr 13

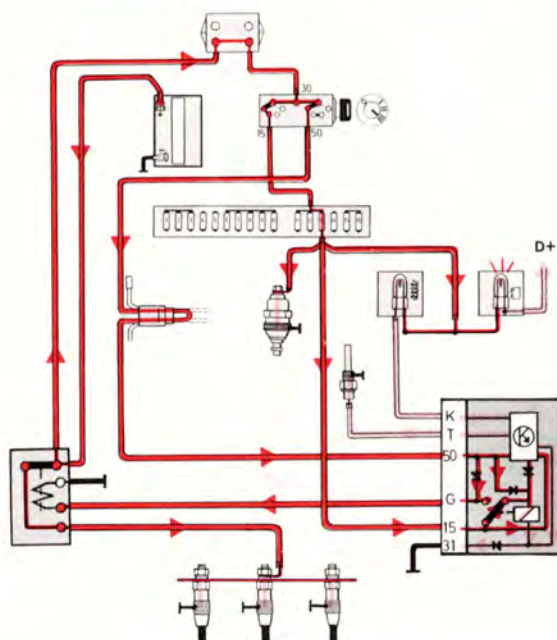
Körvisare

Tändläge glödning

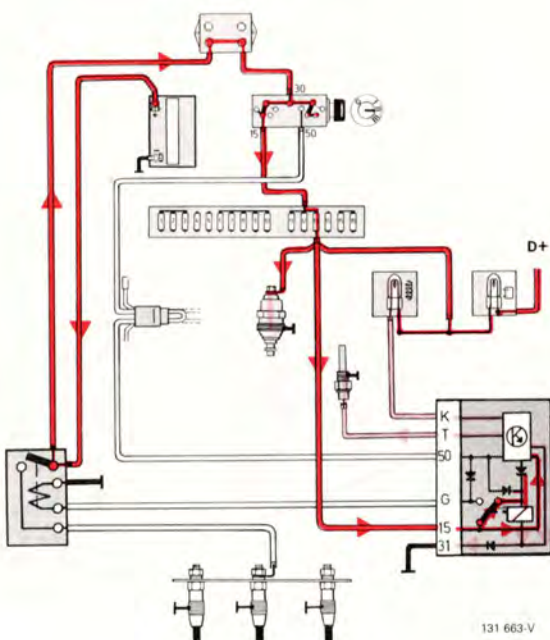
Kylvätsketemp under +50°C



Startmotorn inkopplad

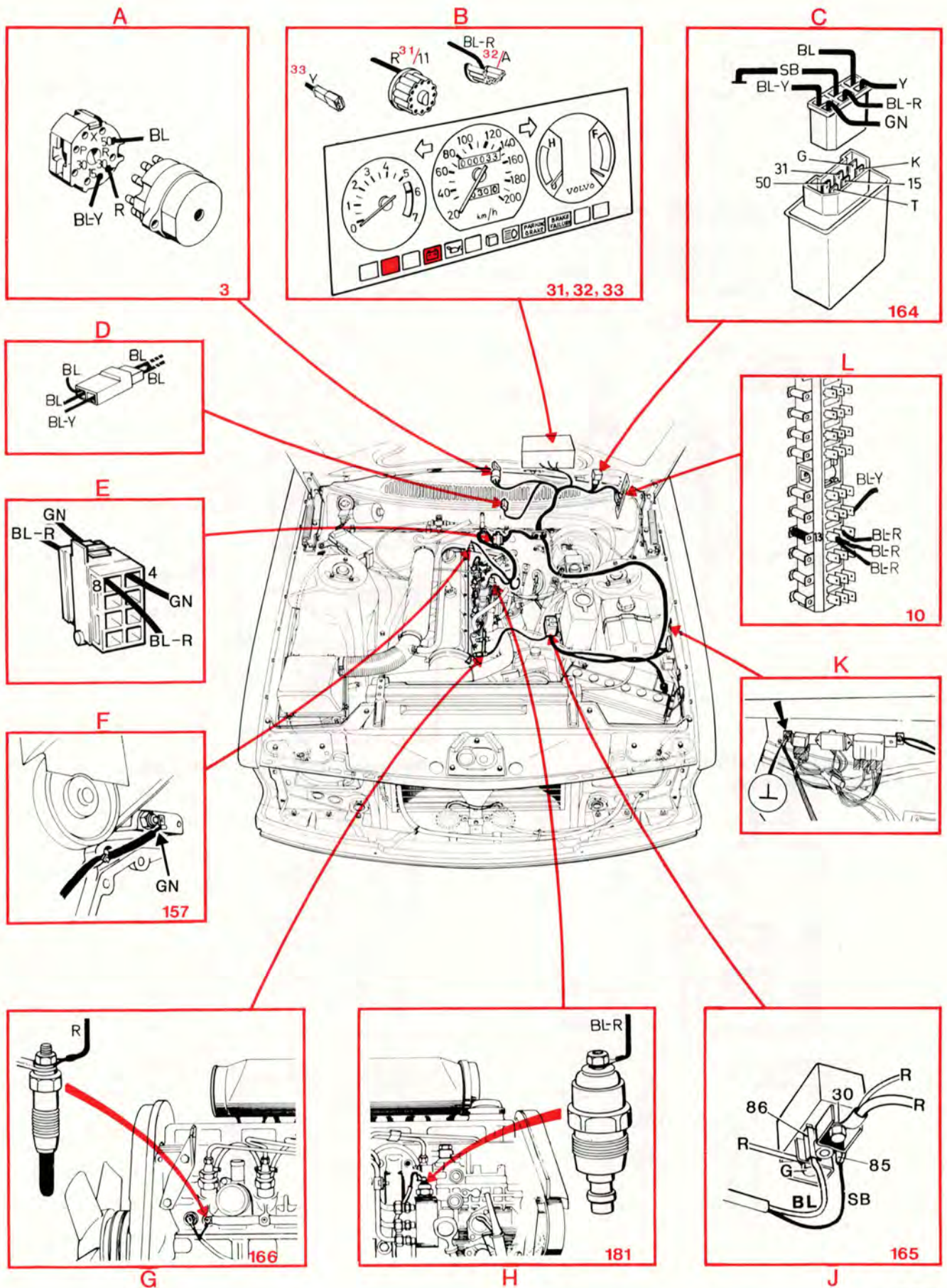


Motorn går

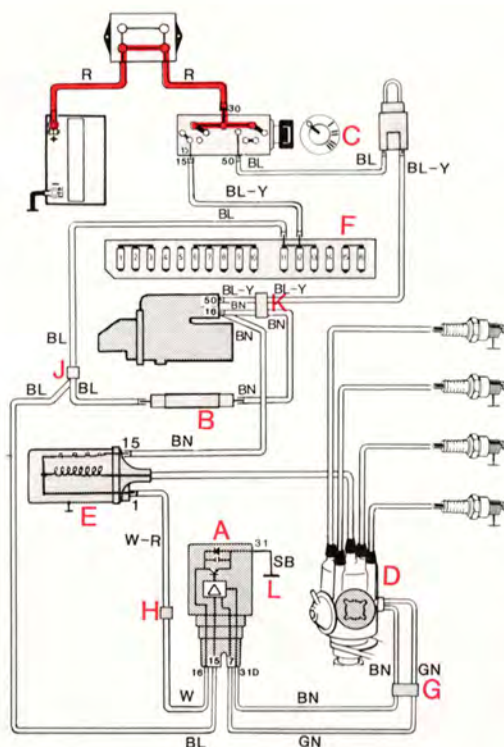


131 663-V

Förvärmning (glödstift) 240 Diesel



Tändsystem, brytarlöst 240



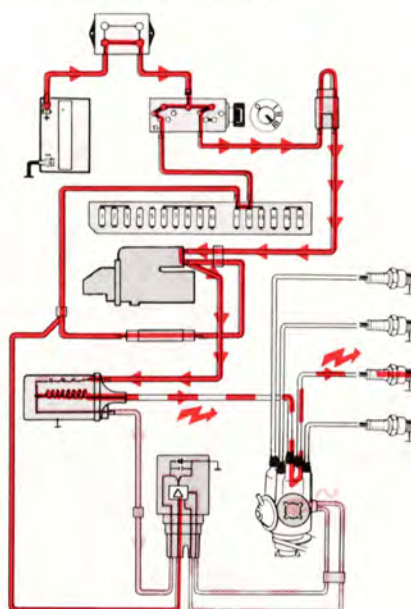
- | | |
|---|----------------------|
| A | Styrenhet |
| B | Förkopplingsmotstånd |
| C | Tändlås |
| D | Tändfördelare |
| E | Tändspole |
| F | Säkringsdosa |

- | | |
|---|----------------|
| G | Skarv |
| H | Skarv |
| J | Skarv |
| K | Skarv |
| L | Stomanslutning |

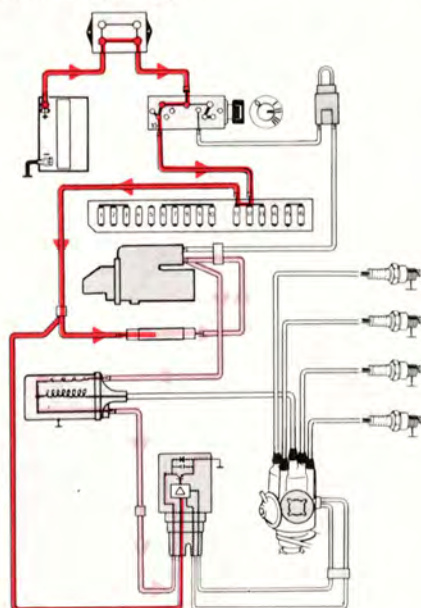
Säkring nr 12

Backljus

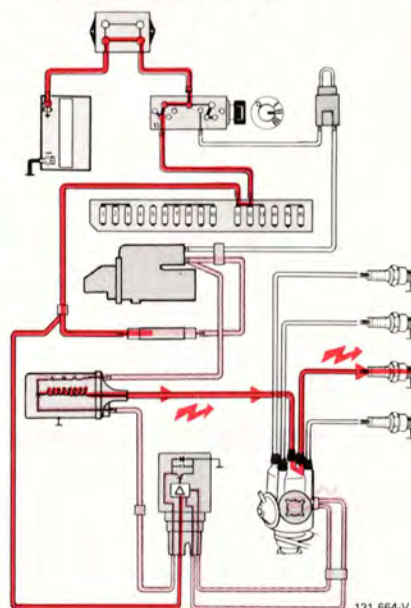
Tändspolens strömförsörjning under startmomentet



Styrenheten leder strömmen och tändspolen laddas upp

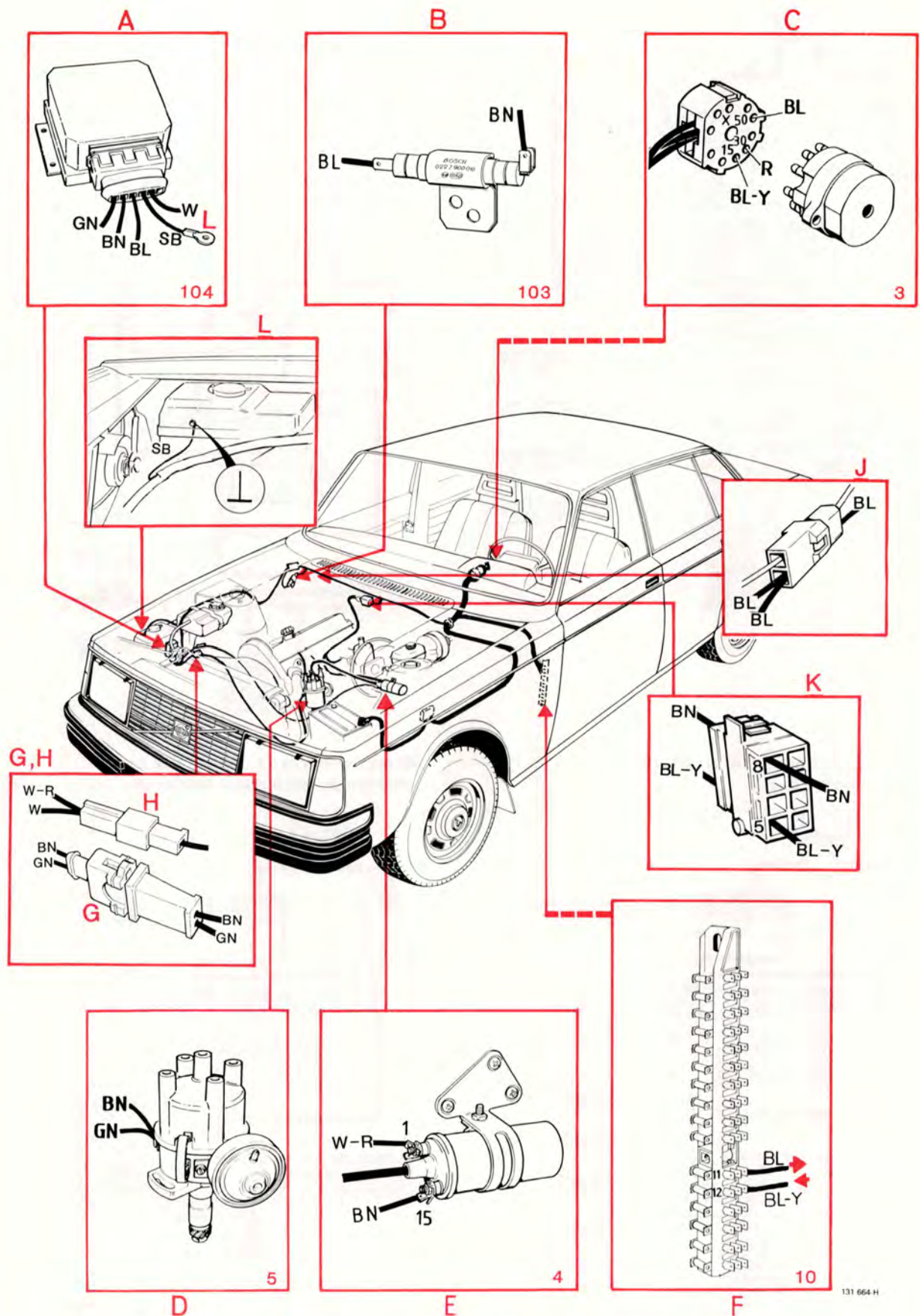


Strömmen bryts i styrenheten och tändspolen laddas ur.

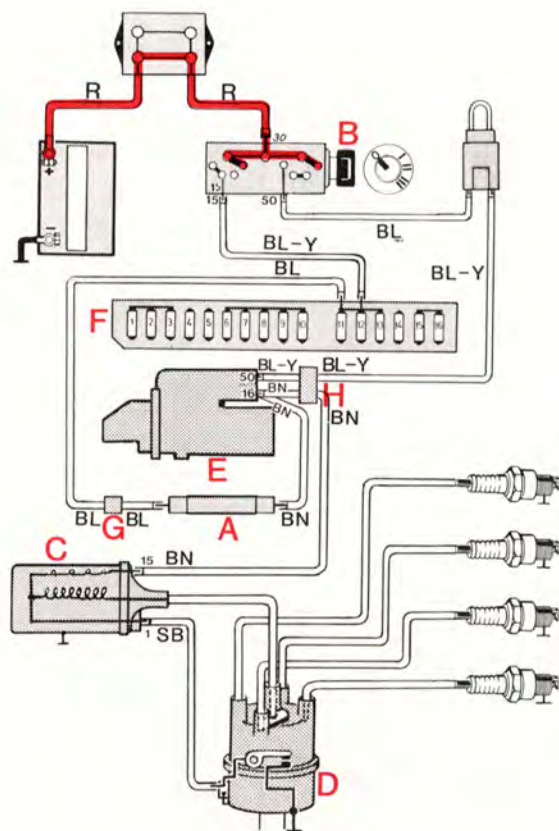


131 664-V

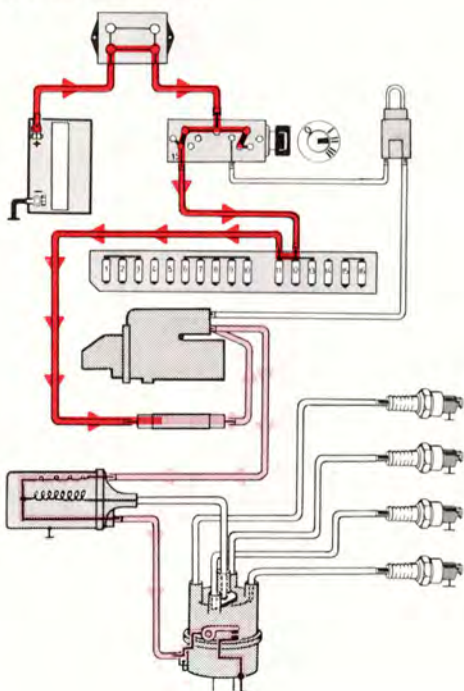
Tändsystem, brytarlöst 240



Tändsystem med brytarkontakter 240



Brytarkontakterna sluts och tändspolen laddas upp

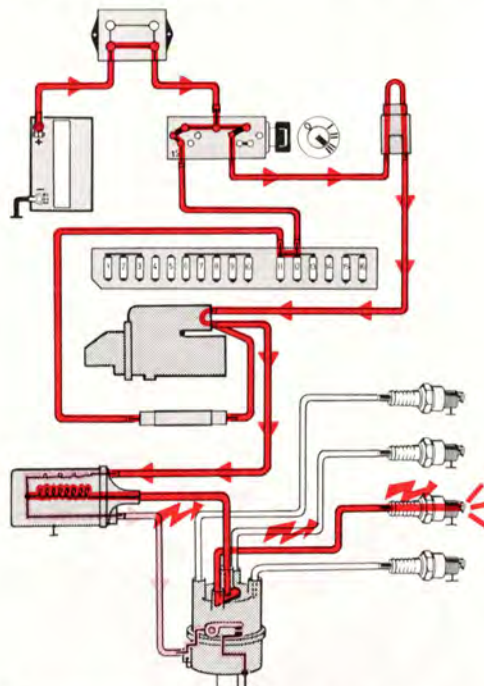


- | | | | |
|---|----------------------|---|--------------|
| A | Förkopplingsmotstånd | E | Startmotor |
| B | Tändlås | F | Säkringsdosa |
| C | Tändspole | G | Skarv |
| D | Tändfördelare | H | Skarv |

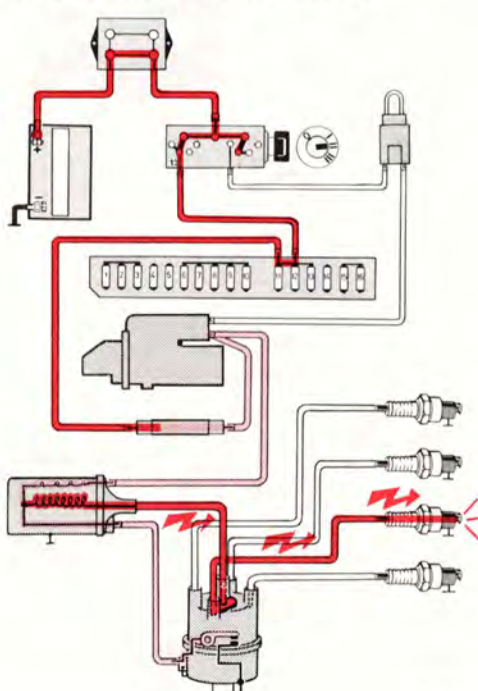
Säkring nr 12

Backljus

Tändspolens strömförsörjning under startmomentet

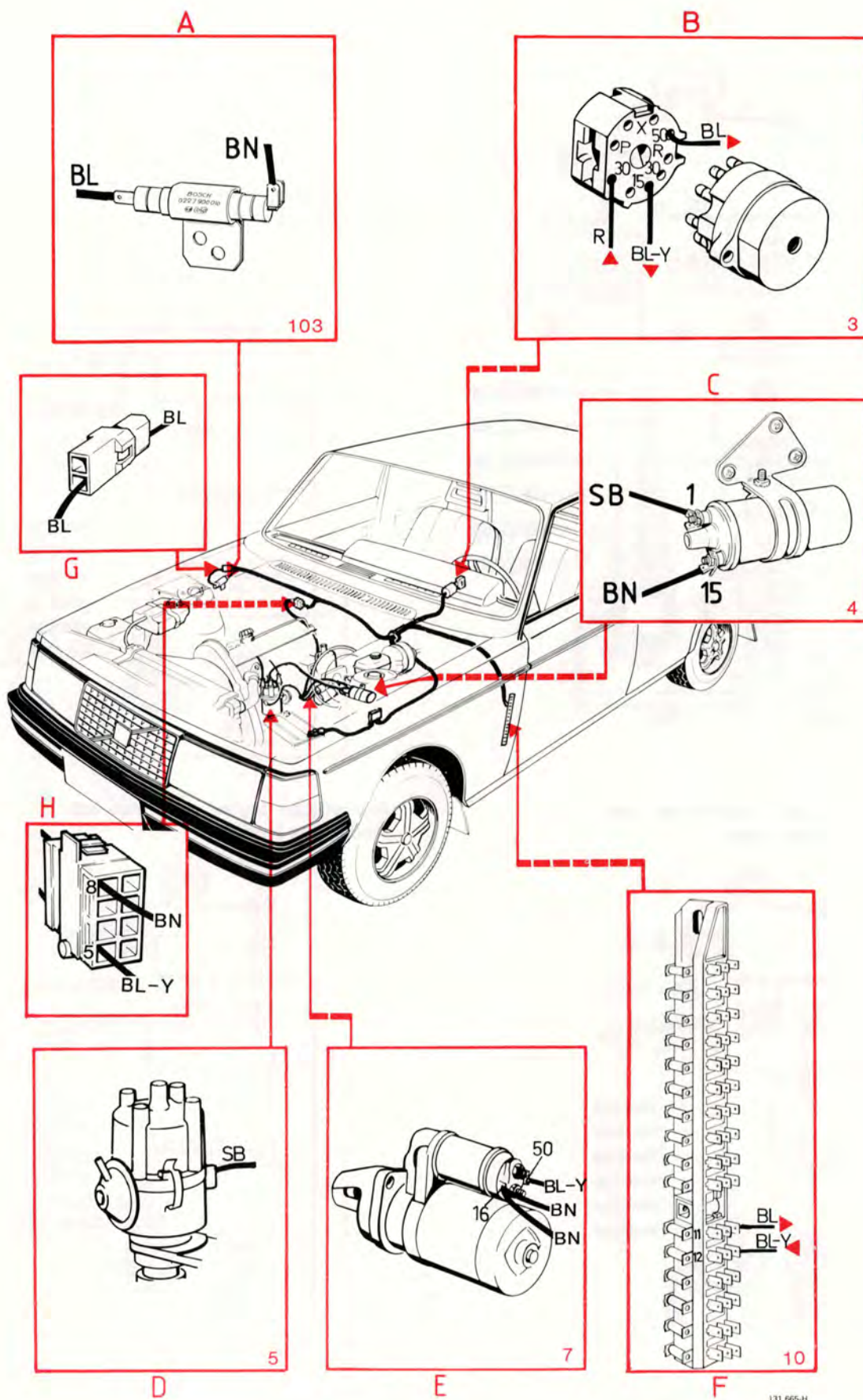


Brytarkontakterna öppnar och bryter strömmen, tändspolen laddas ur



131 665-V

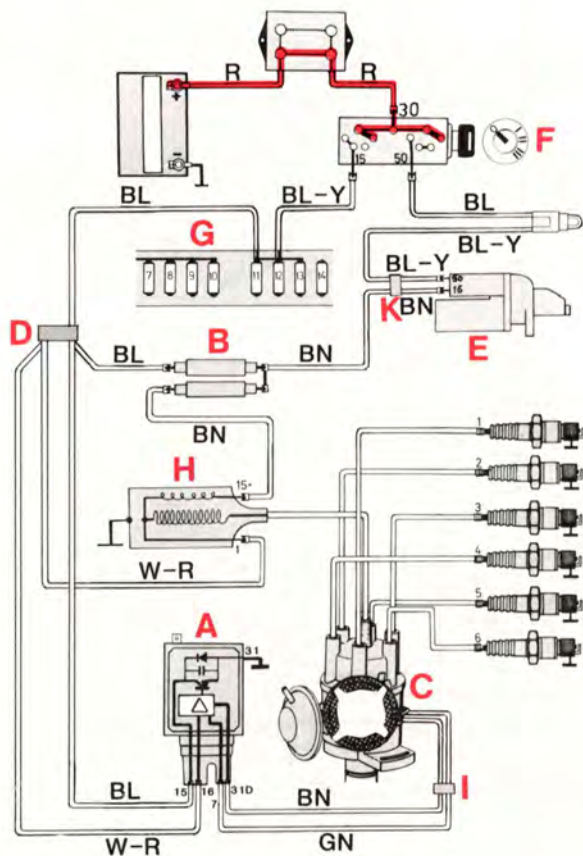
Tändsystem med brytarkontakter 240



131 665-H

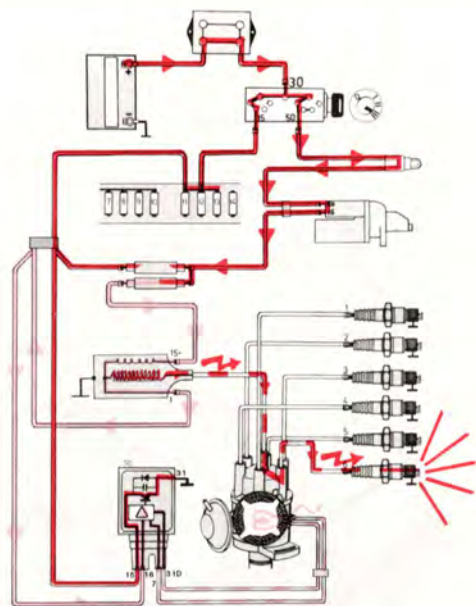
Brytarlöst tändsystem 260

Säkring nr 12
Backljus

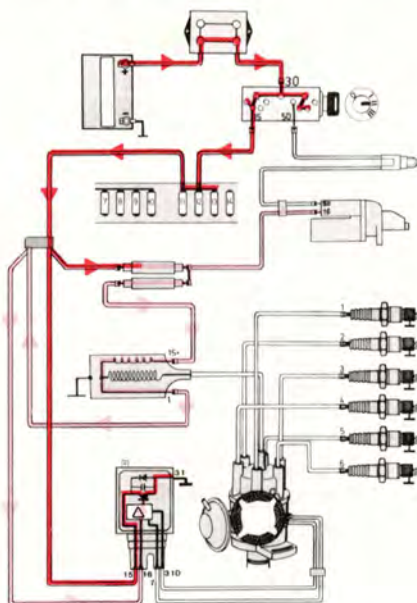


- | | | | |
|---|---------------------------------|---|--------------|
| A | Styrenhet | F | Tändlås |
| B | Förkopplingsmotstånd | G | Säkringsdosa |
| C | Tändfördelare med impuls-givare | H | Tändspole |
| D | Skarv | I | Skarv |
| E | Startmotor | K | Skarv |

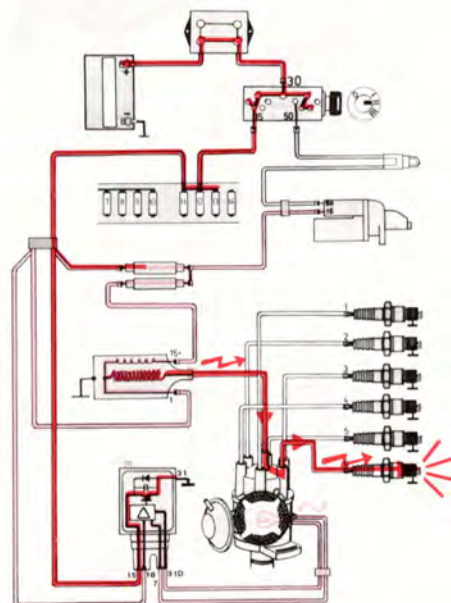
Tändspolens strömförsörjning under startmomentet



Styrenheten leder strömmen och tändspolen laddas upp

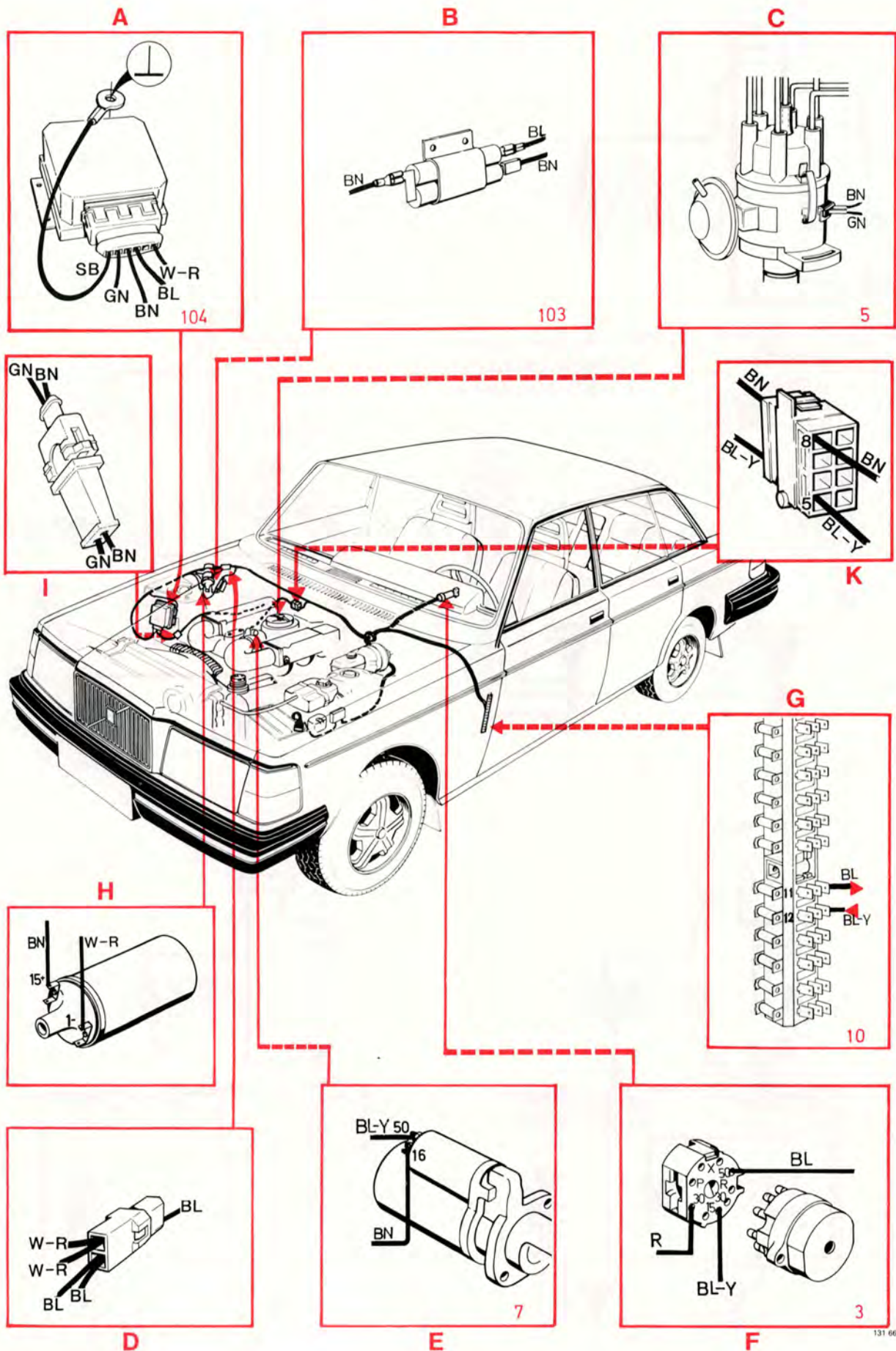


Styrenheten bryter strömmen och tändspolen laddas ur



131 666-V

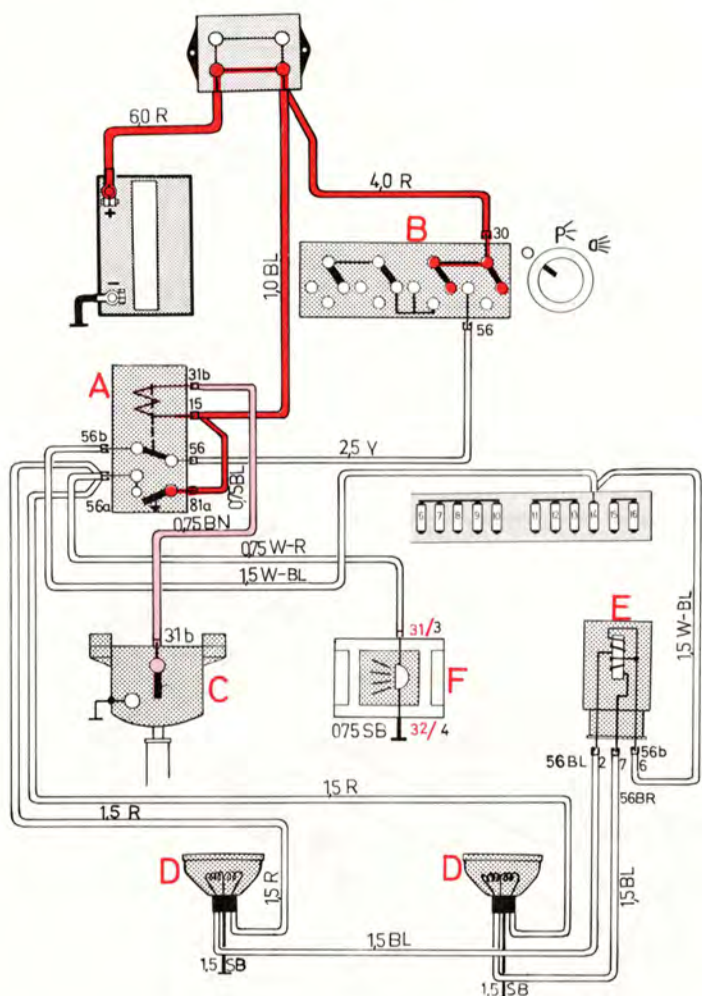
Brytarlöst tändsystem 260



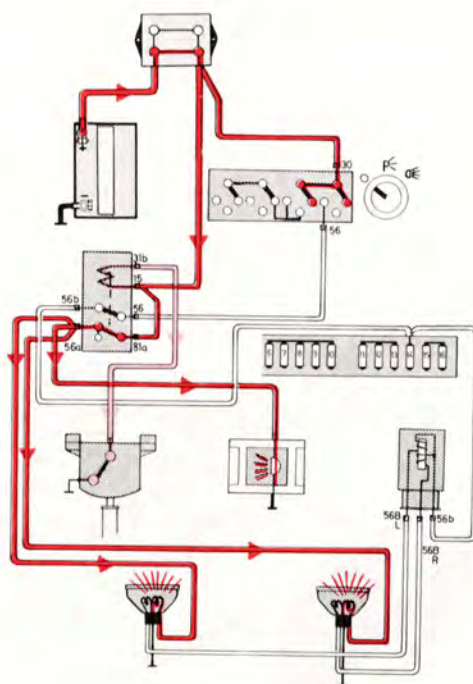
131 666-H

Hel- och halvljus

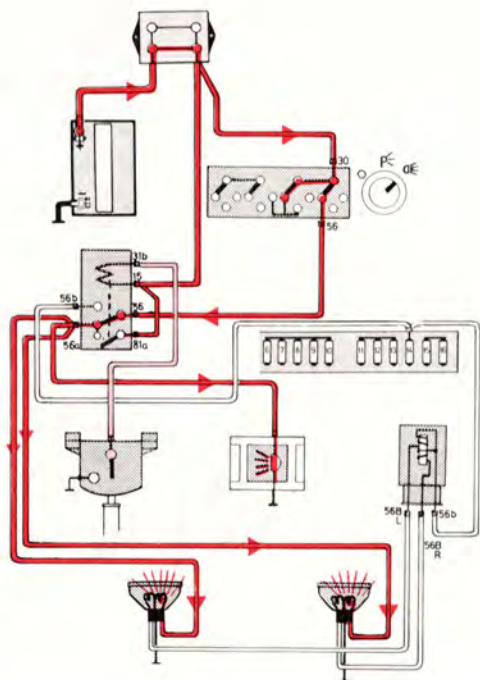
- A Stegrelä
- B Ljusomkopplare
- C Körvisaromkopplare med ljussignal
- D Strålkastarlampor och stomanslutningar
- E Glödträdsvakt
- F HELLJUSKONTROLLLAMPAN



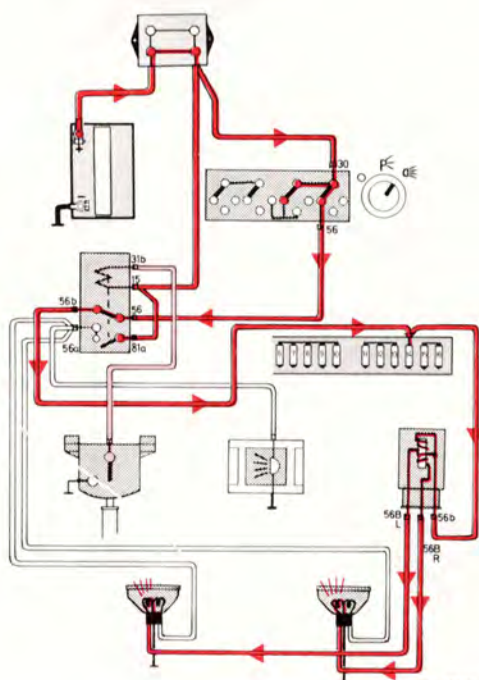
Ljussignal



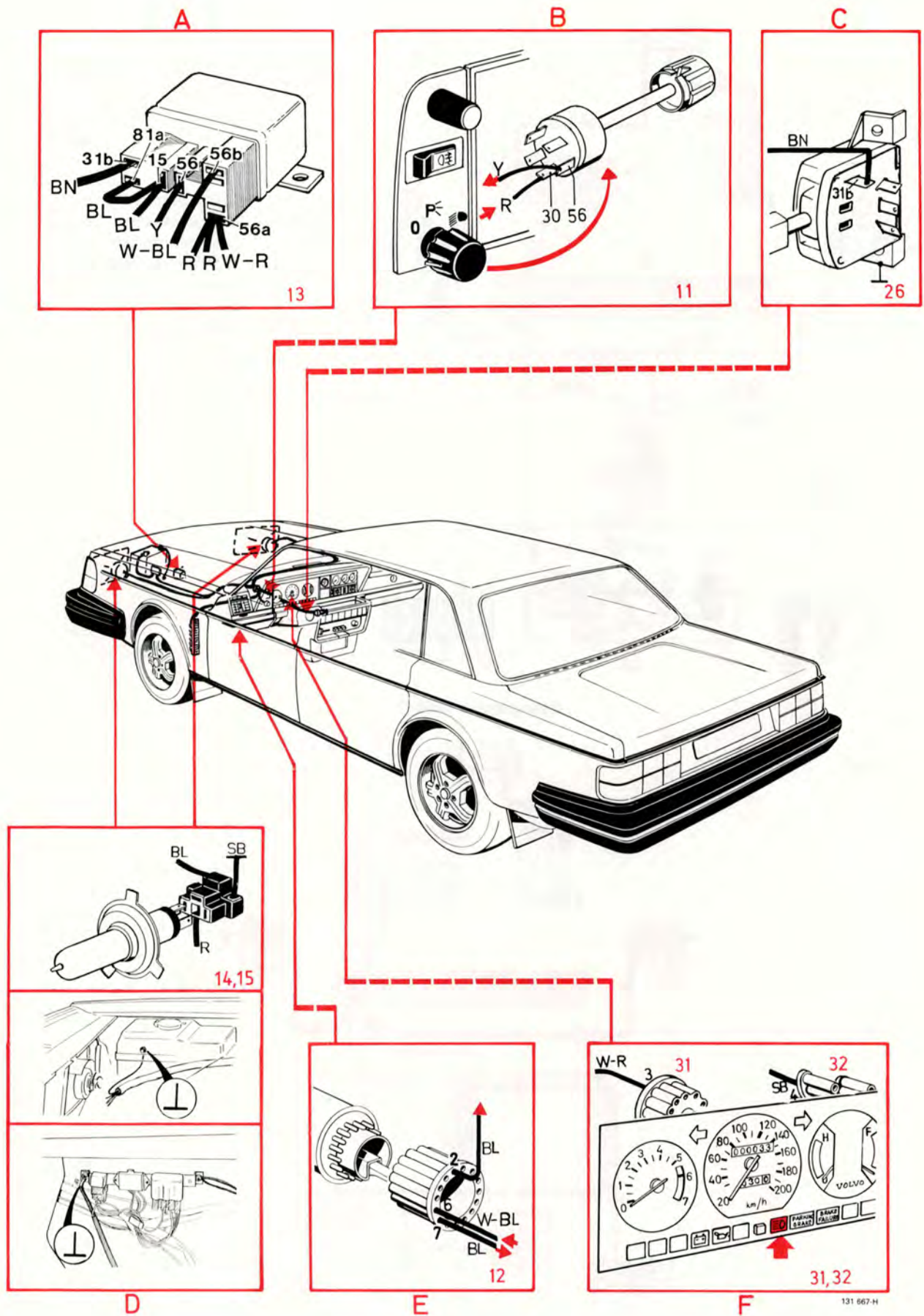
Helljus



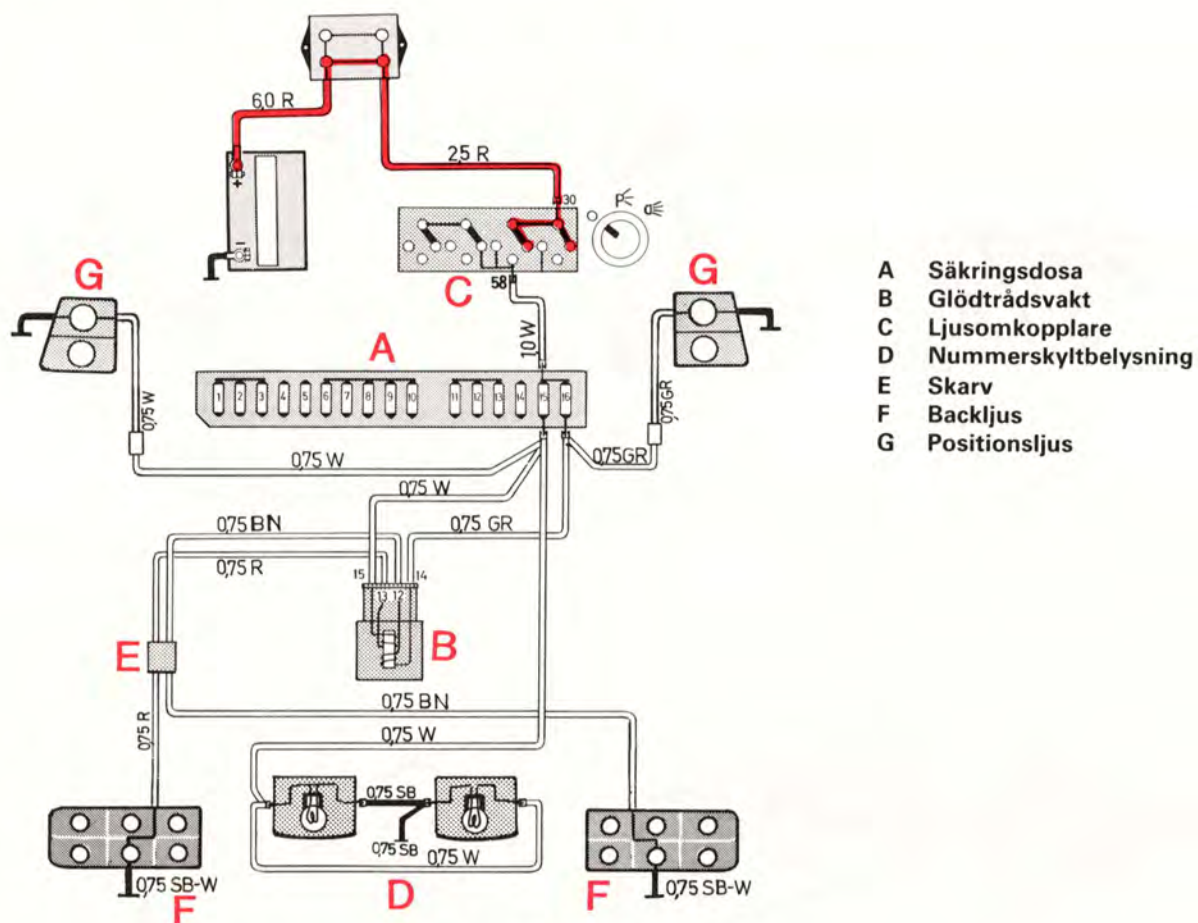
Halvljus



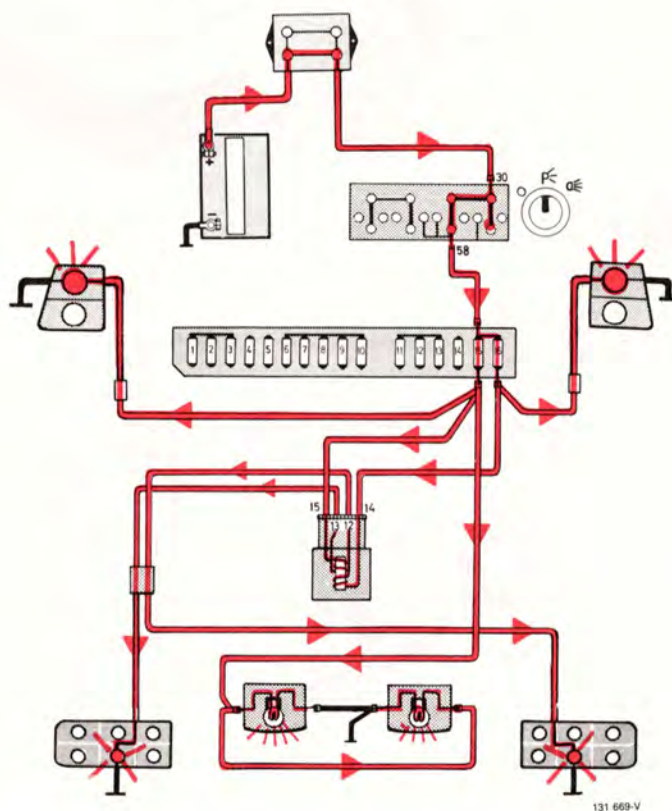
Hel- och halvljus



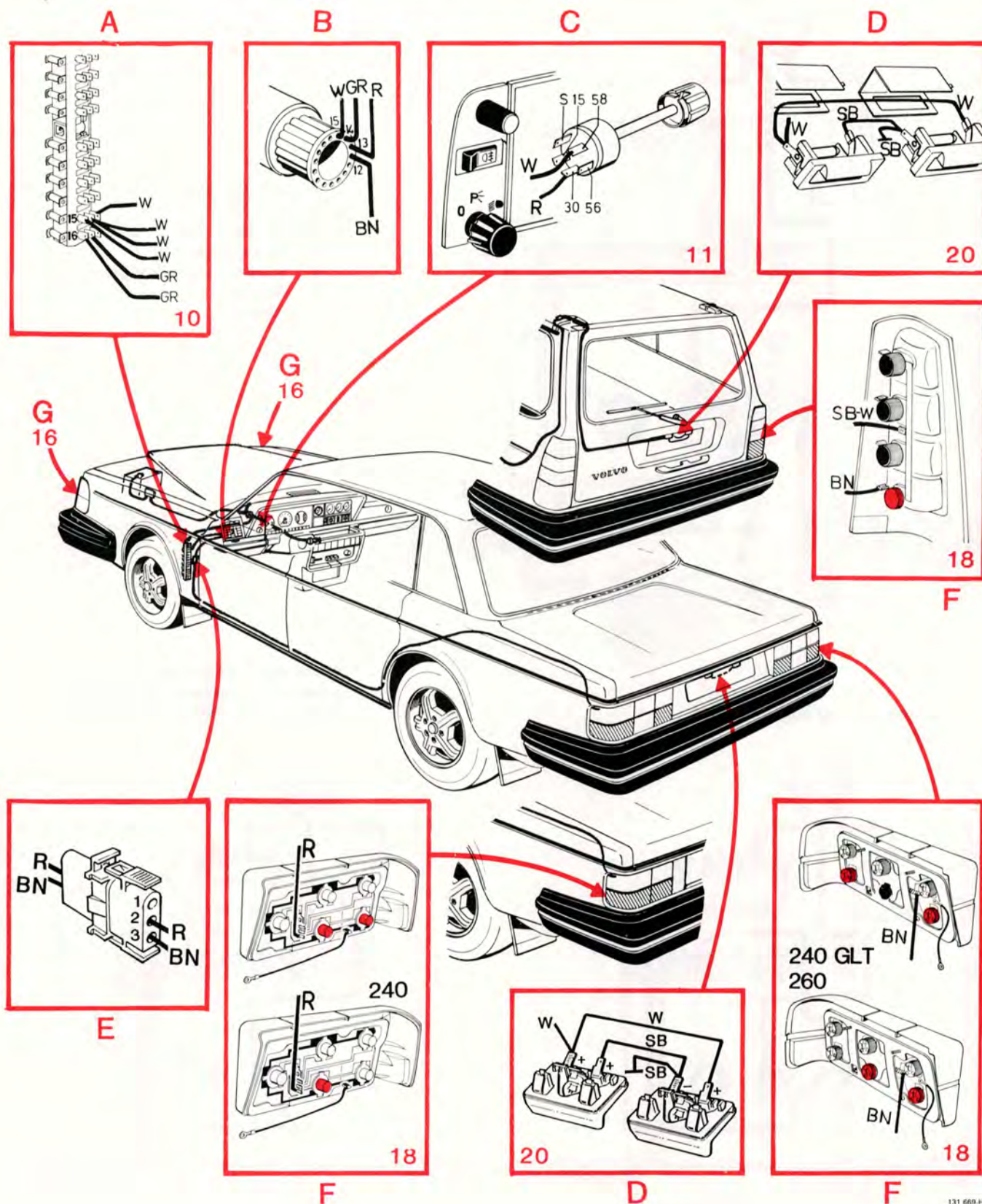
Positionsljus, bakljus och nummerskyltbelysning



Belysningen tänd

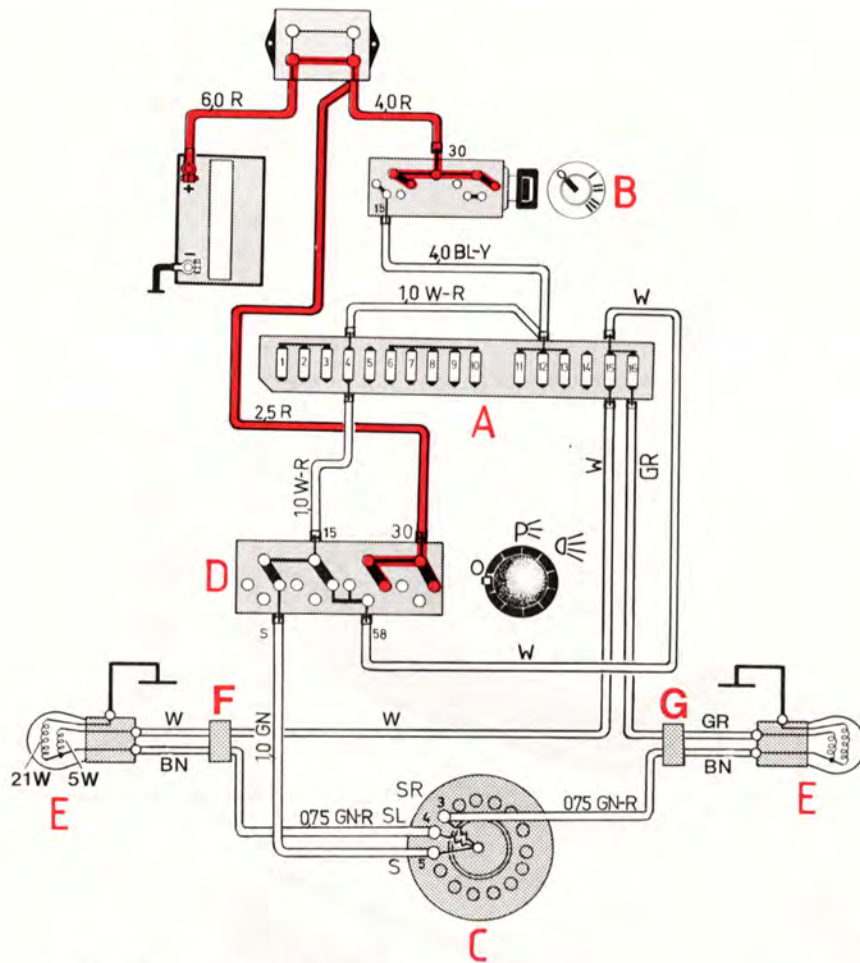


Positionsljus, bakljus och nummerskyltbelysning



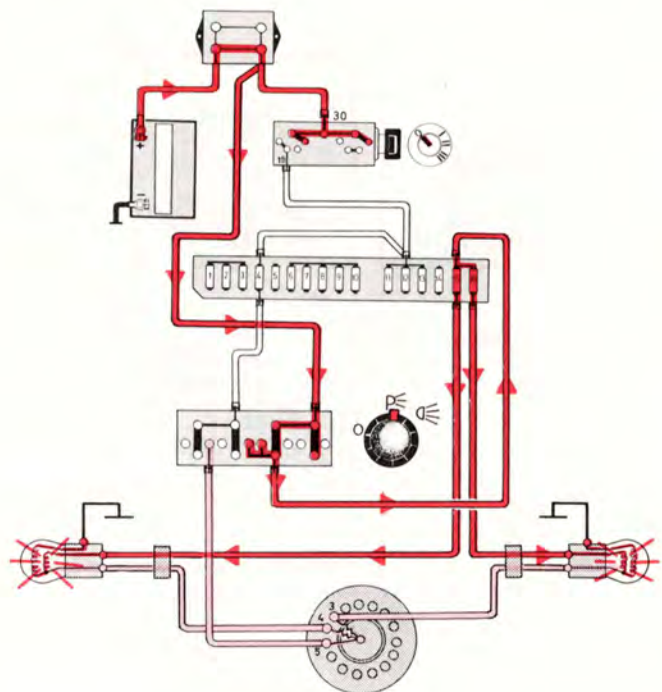
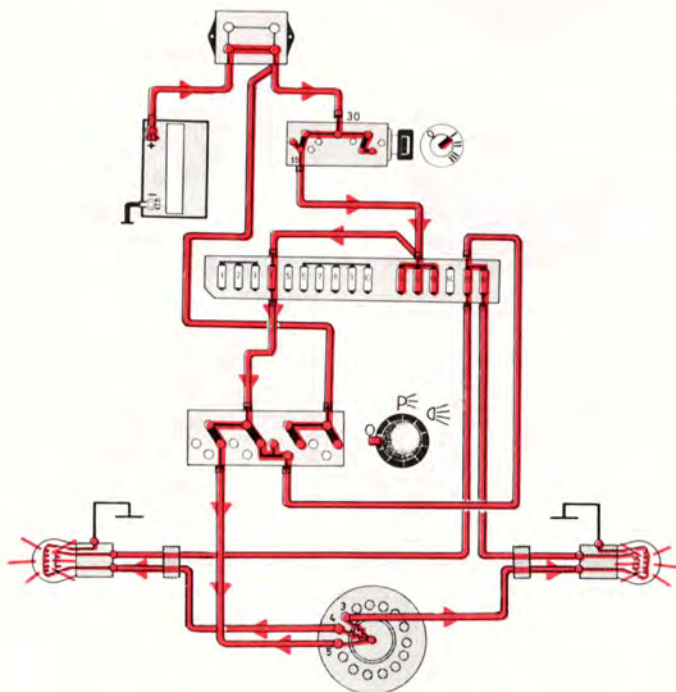
Varselljus

(vissa marknader)



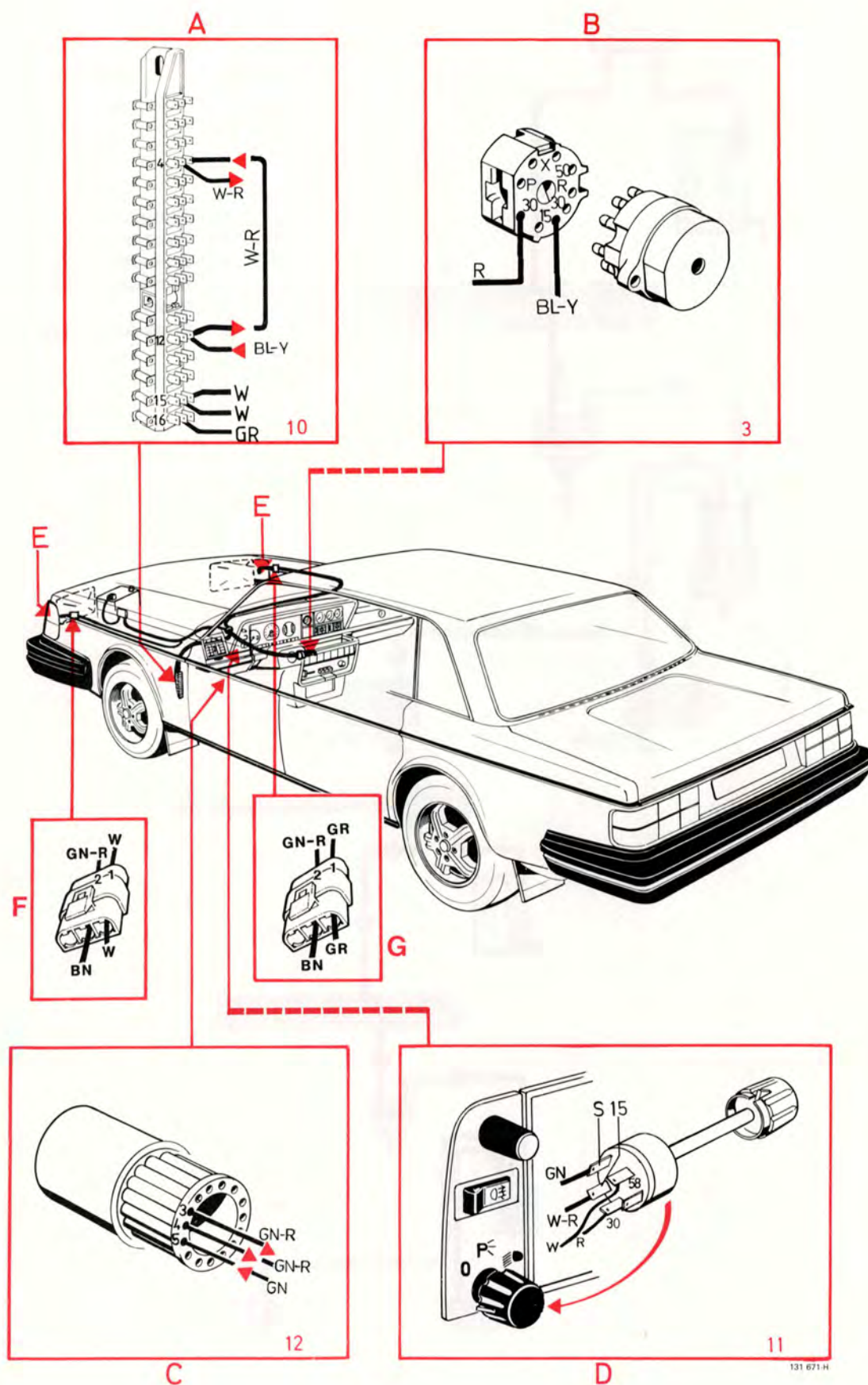
Tändningen tillslagen varselljuset tänd

Tändningen frånslagen parkeringsljuset tänd. Stomanslutning av parkeringsljuset sker via varselljusets glödtråd.

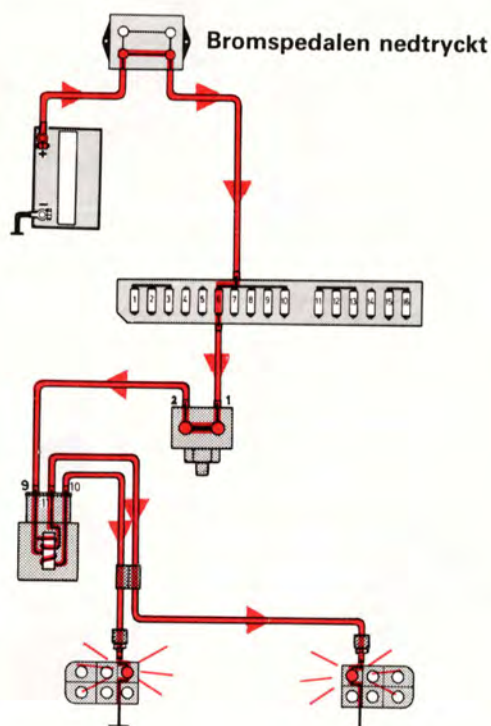
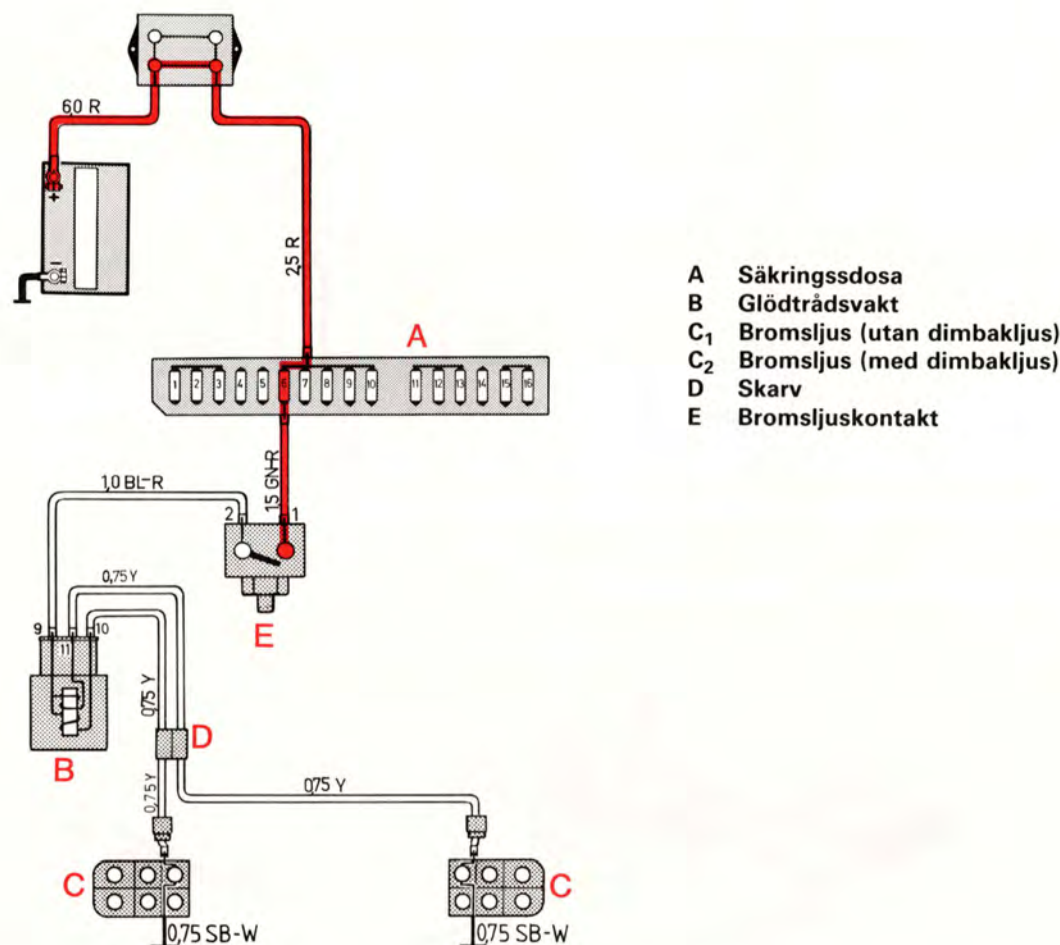


Varselljus

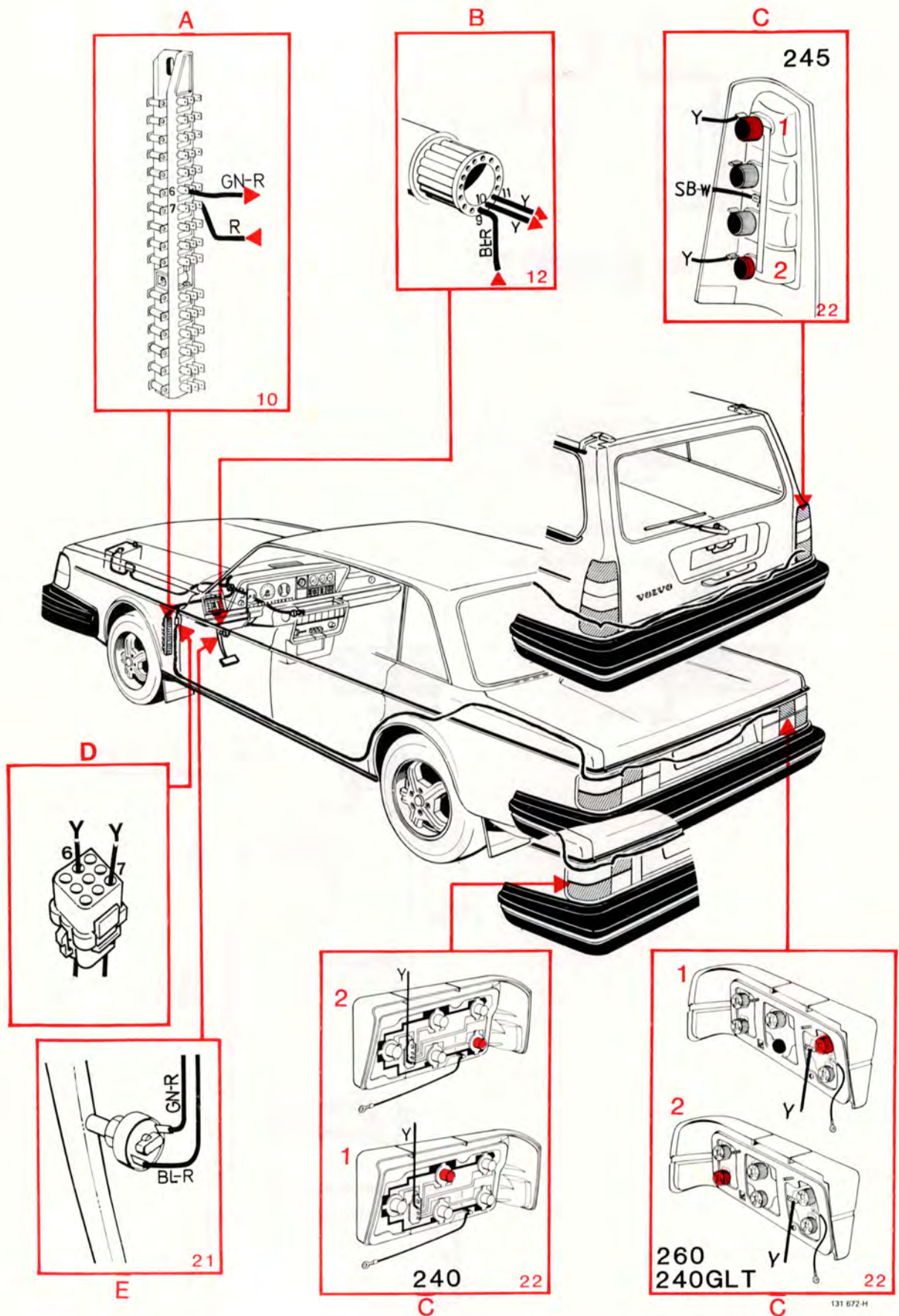
(vissa marknader)



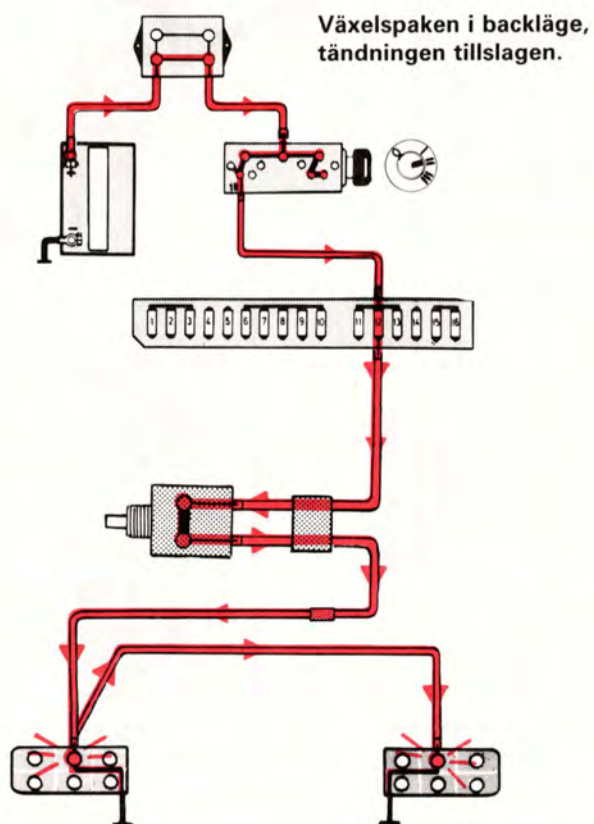
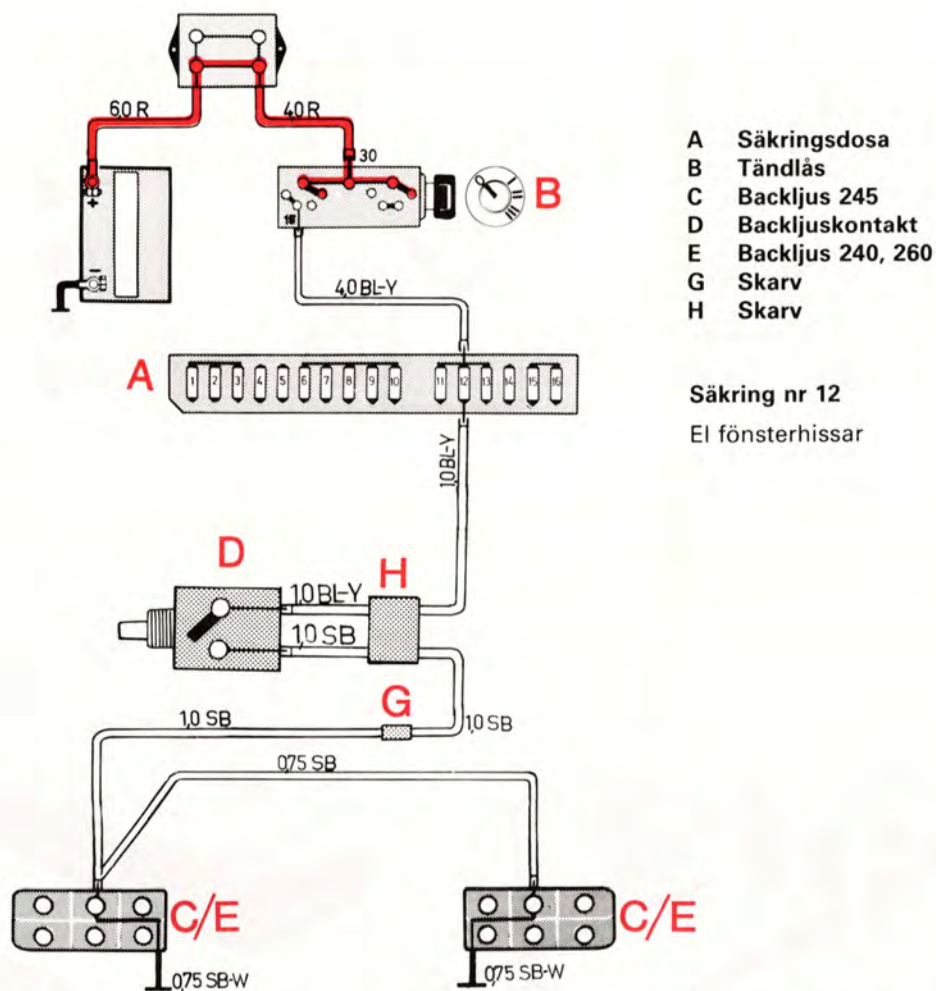
Bromsljus



Bromsljus

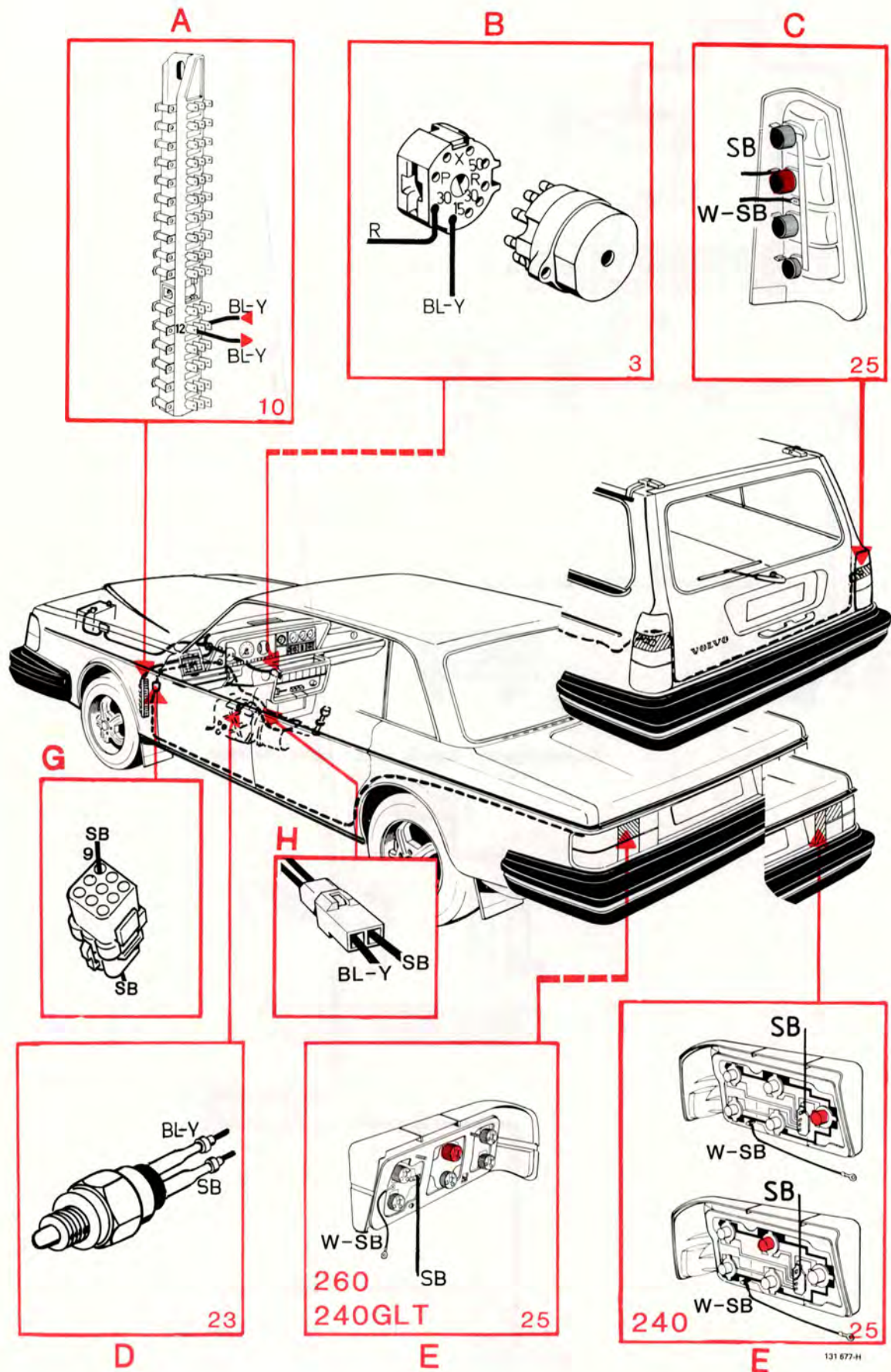


Backljus, manuell växellåda

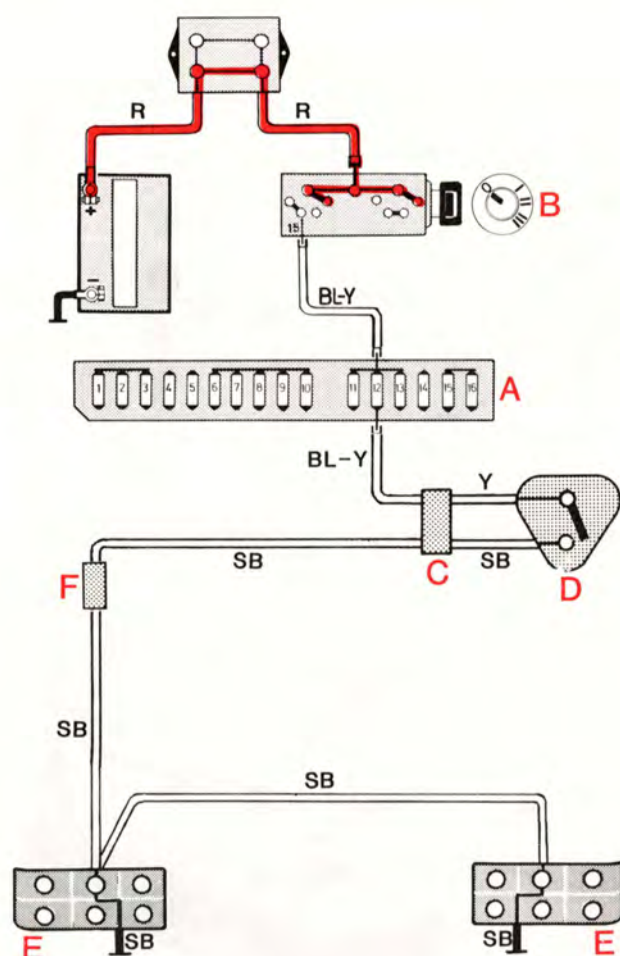


131 677-V

Backljus, manuell växellåda



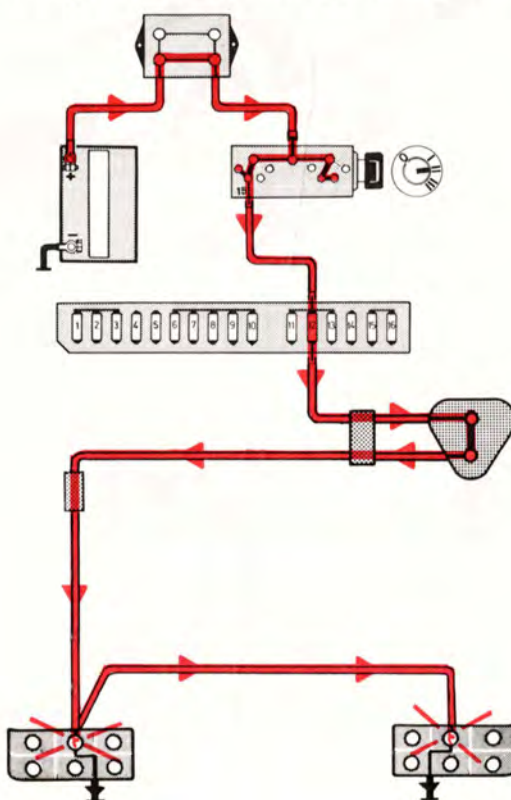
Backljus, automatisk växellåda



- A Säkringsdosa
- B Tändlås
- C Skarv
- D Backljuskontakt
- E Backljus
- F Skarv

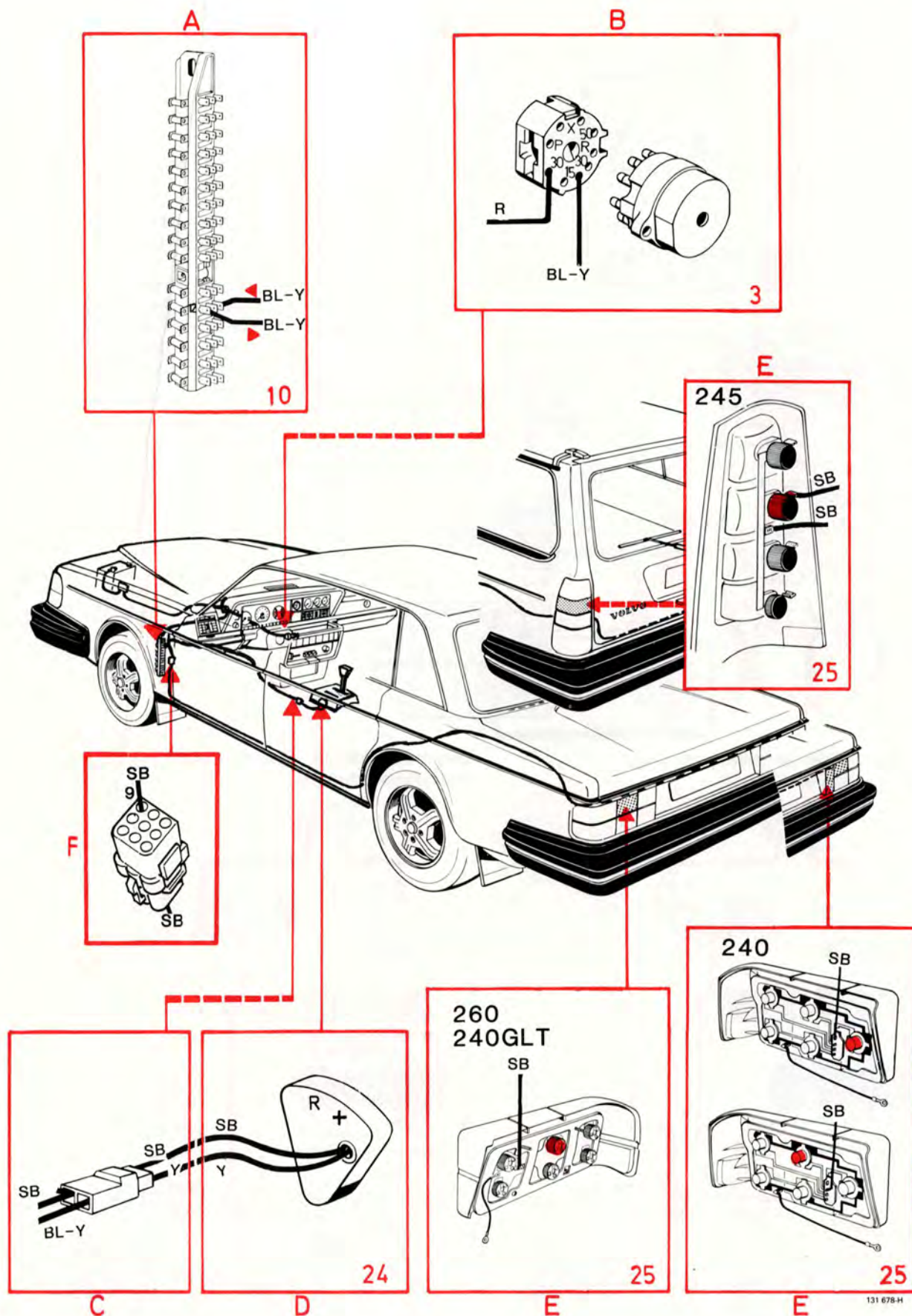
Säkring nr 12
El fönsterhissar

Växelväljaren i läge R, tändningen tillslagen

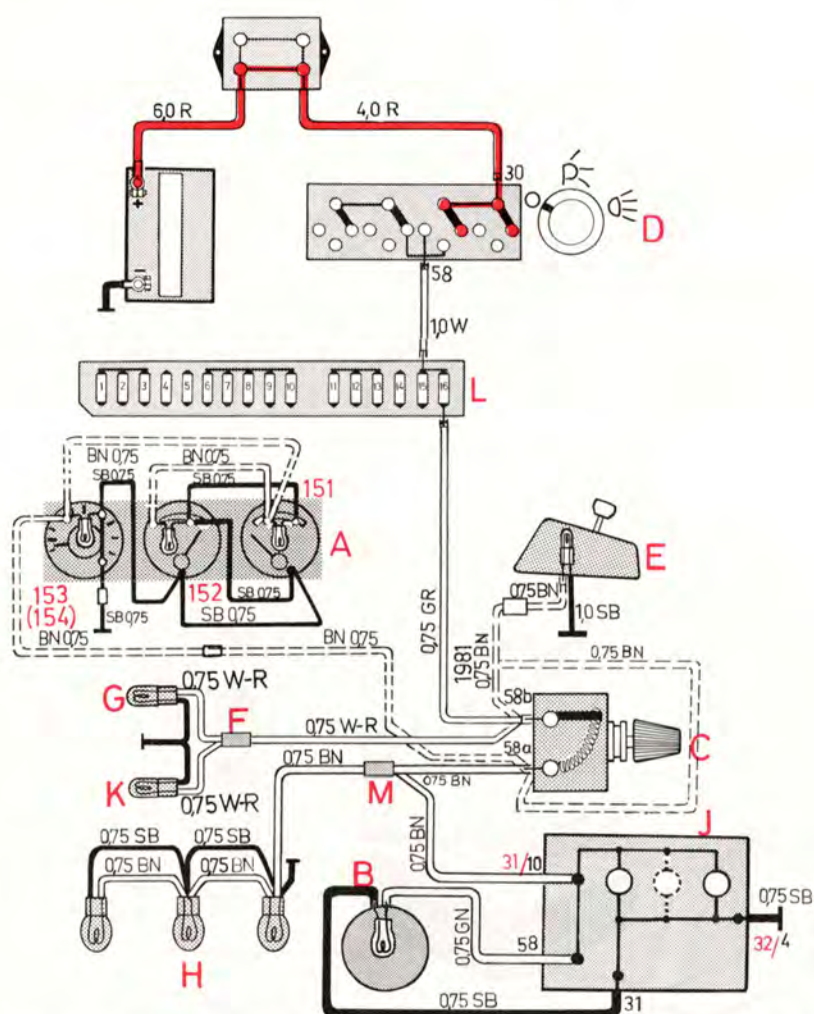


131 678-V

Backljus, automatisk växellåda



Instrument- och reglagebelysning



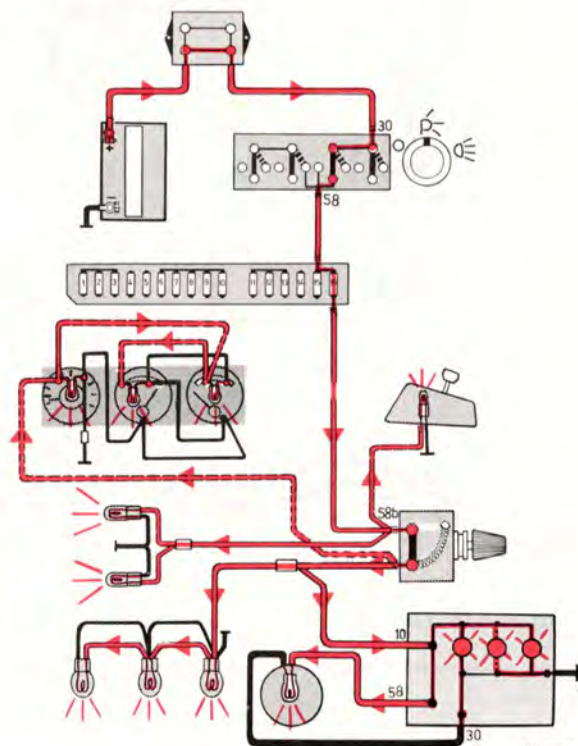
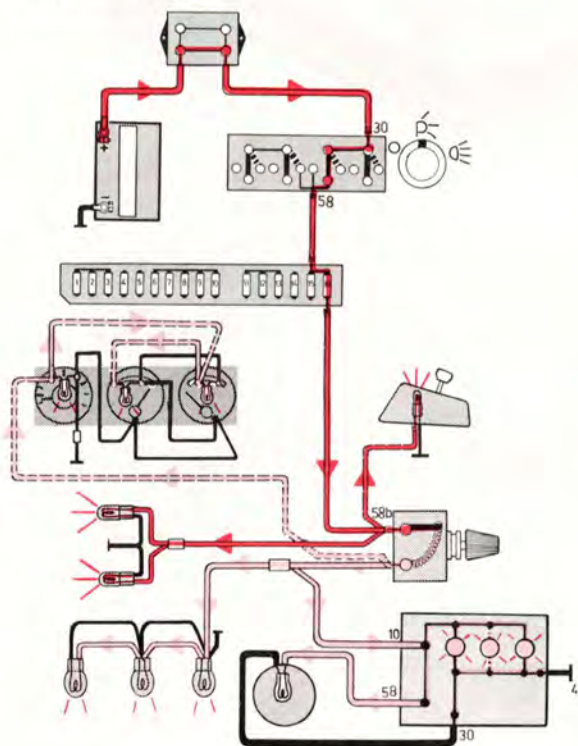
- A Belysning extra instrument
- B Klocka
- C Reostat
- D Ljusomkopplare
- E Växellägesbelysning automatlåda
- F Skarv
- G Bälteslås belysning
- H Reglagebelysning
- J Belysning kombinationsinstrument
- K Askoppsbelysning
- L Säkringsdos
- M Skarv

Säkring nr 16

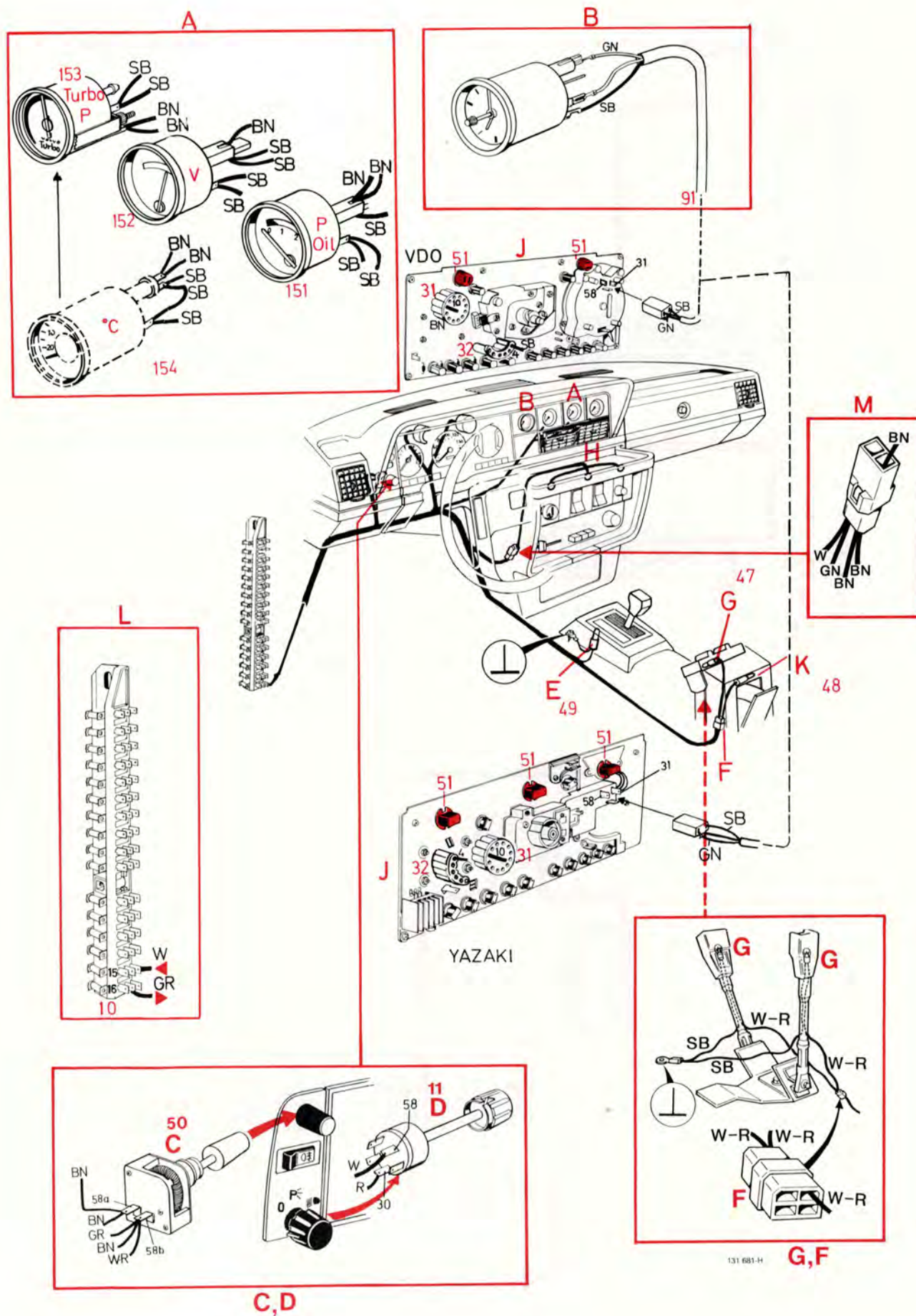
Höger bakljus och positionsljus

Ljusströmställaren tillslagen svag instrumentbelysning

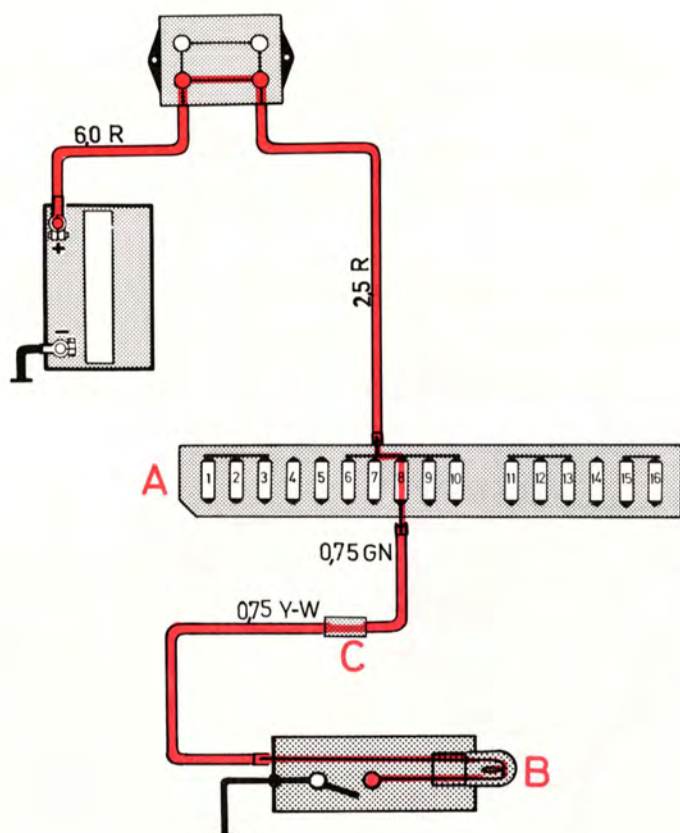
Ljusströmställaren tillslagen stark instrumnetbelysning



Instrument- och reglagebelysning



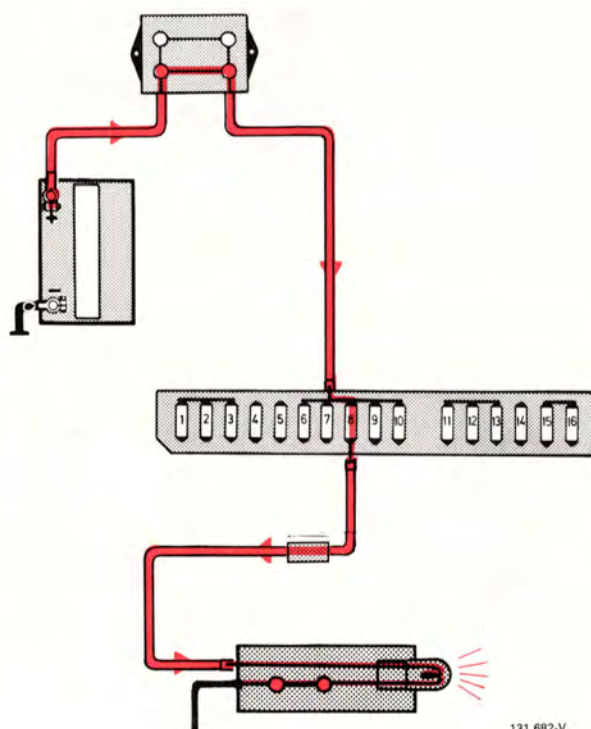
Handskfacksbelysning



- A Säkringsdosa
- B Handskfackslampa
- C Skarv

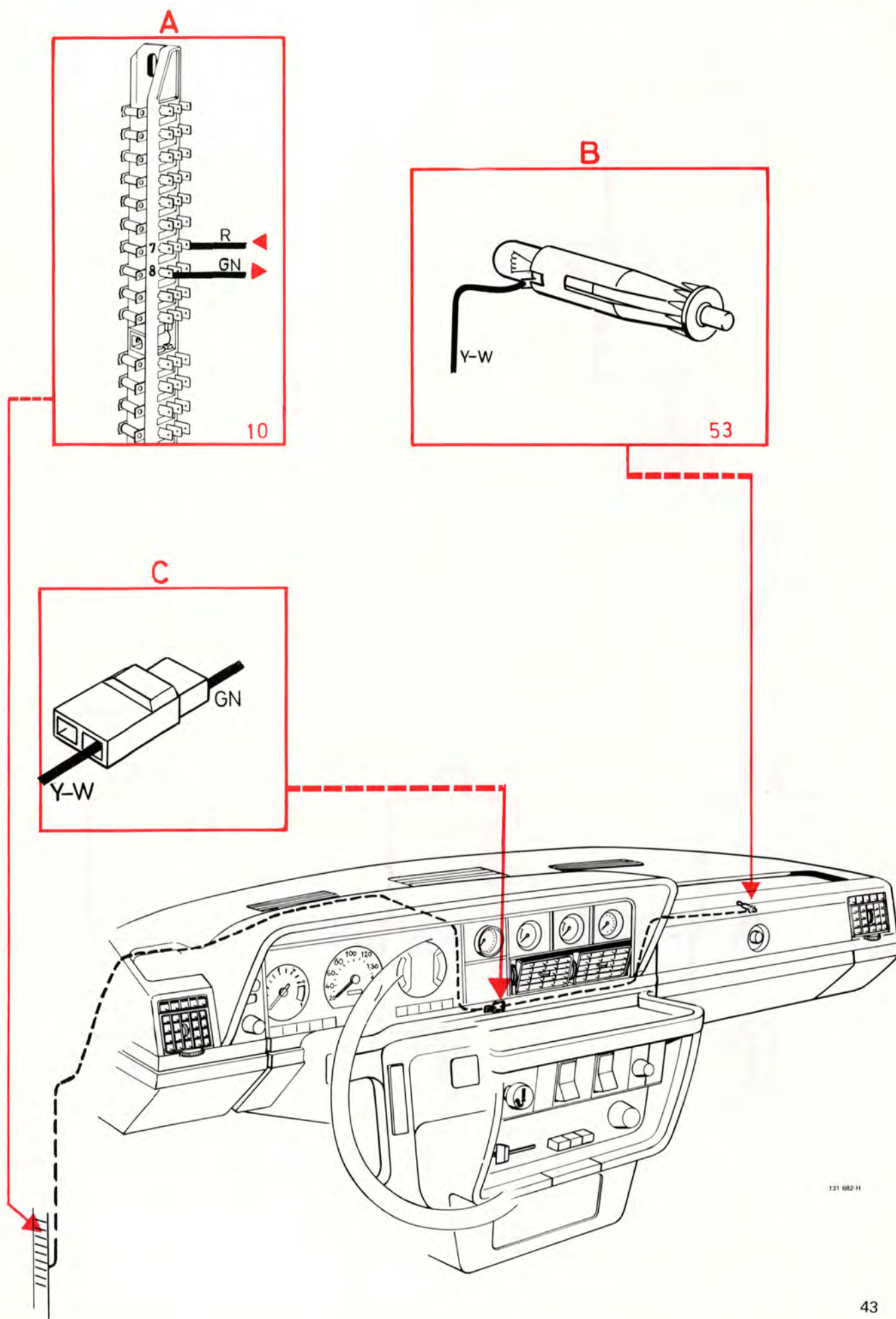
Säkring nr 8
Innerbelysning

Handskfacket är öppet.

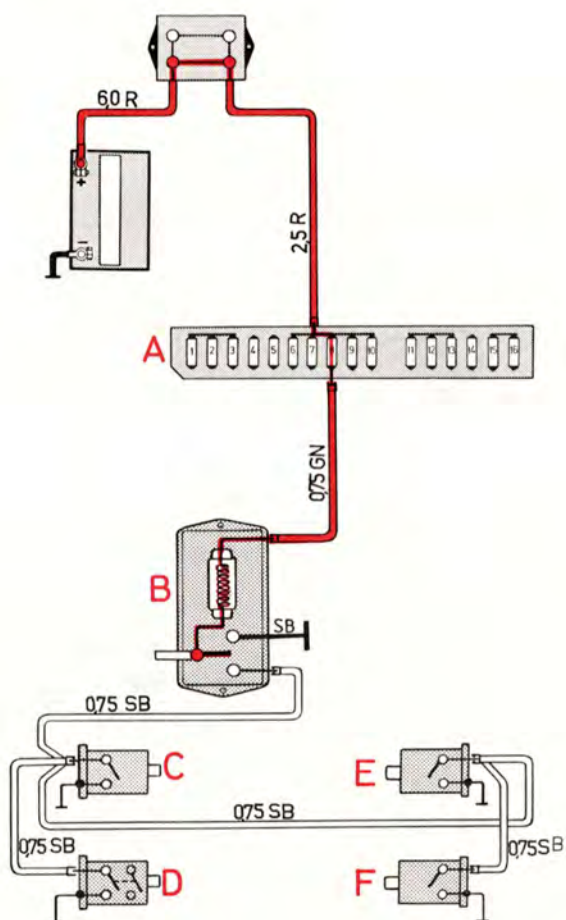


131 682-V

Handskfacksbelysning



Innerbelysning

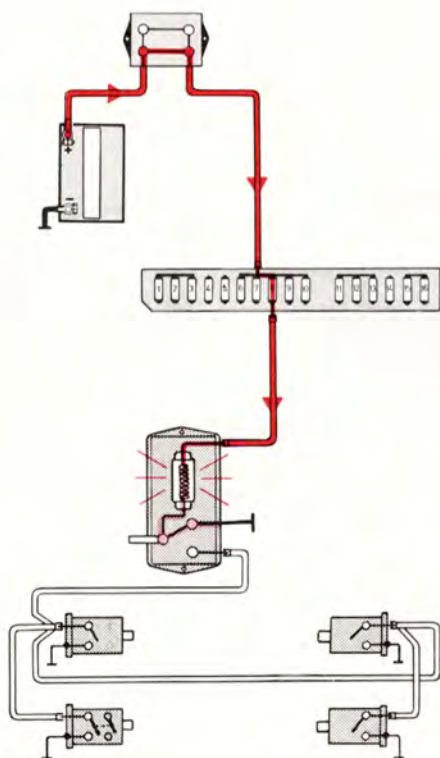


- A Säkringsdosa
- B Taklampa
- C Dörrkontakt, vänster fram
- D Dörrkontakt, vänster bak
- E Dörrkontakt, höger fram
- F Dörrkontakt, höger bak

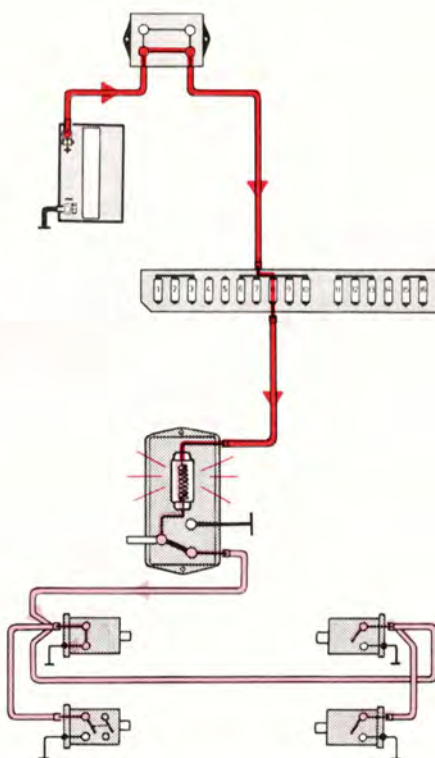
Säkring nr 8

Handskfacksbelysning

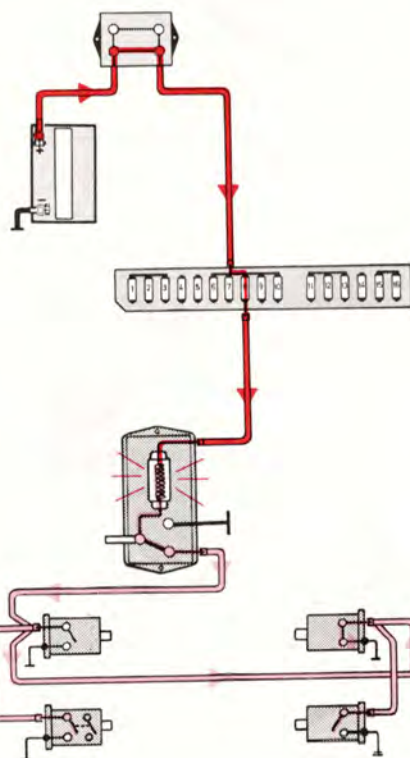
Dörrarna stängda
Innerbelysningen tänd



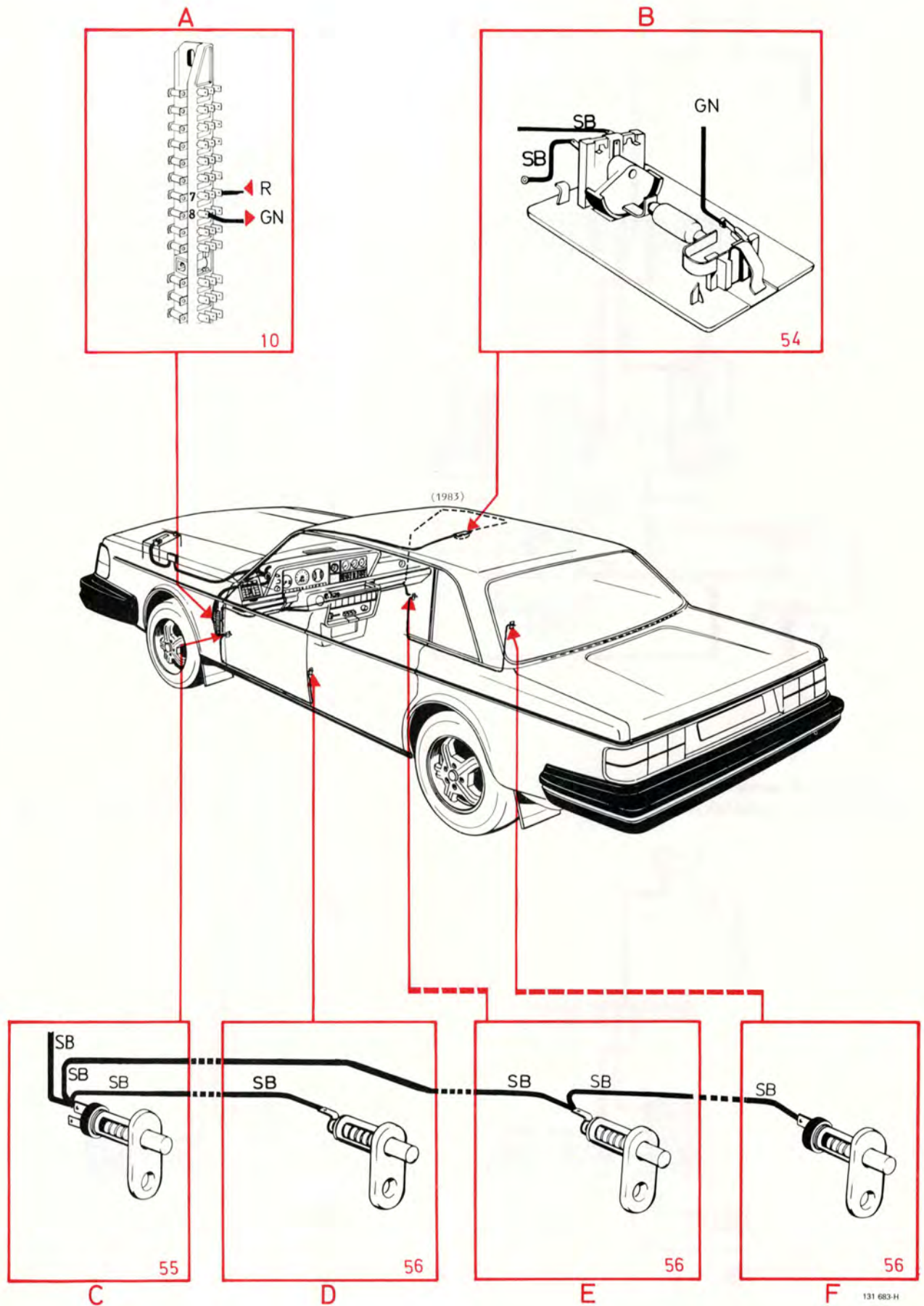
Vänster dörr öppen



Höger dörr öppen

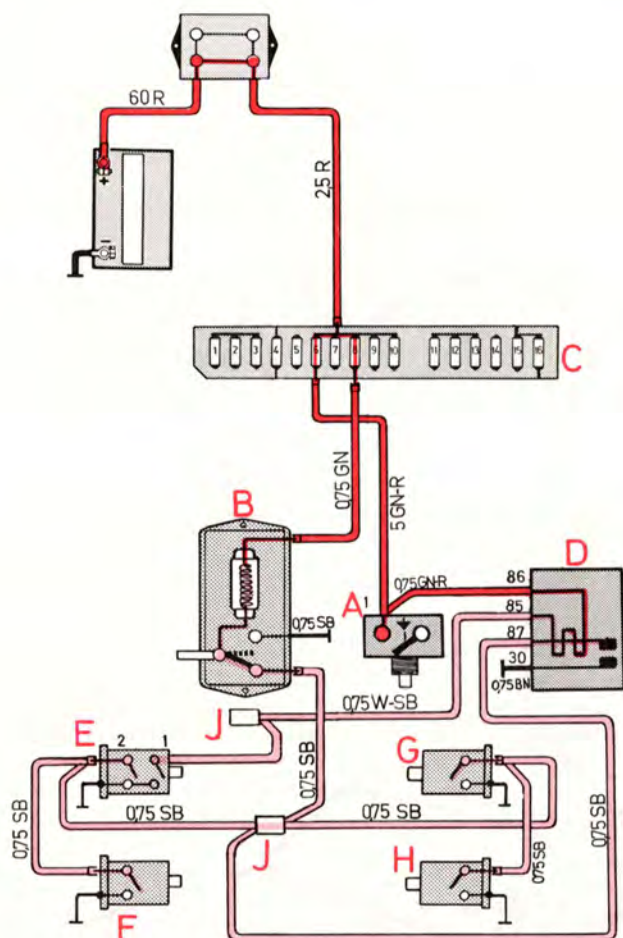


Innerbelysning



131 683-H

Fördröjd innerbelysning



- A Bromsljuskontakt
- B Innerbelysning
- C Säkringsdosa
- D Relä, fördröjd innerbelysning
- E Dörrkontakt, vänster fram
- F Dörrkontakt, vänster bak
- G Dörrkontakt, höger fram
- H Dörrkontakt, höger bak
- J Skarv

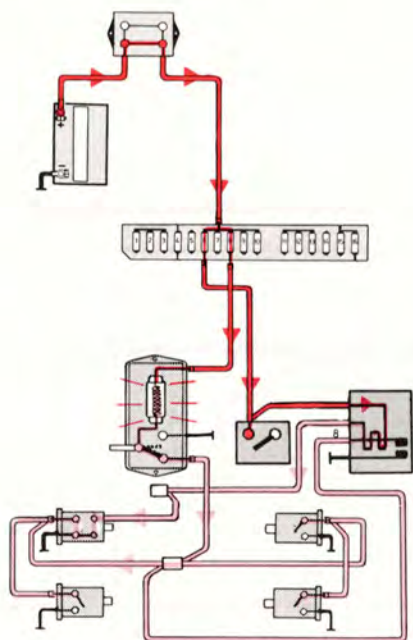
Säkring nr 6

Bromsljus

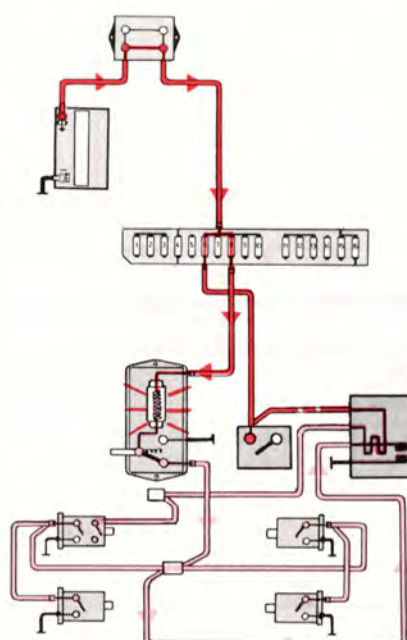
Säkring nr 8

Handskfacksbelysning

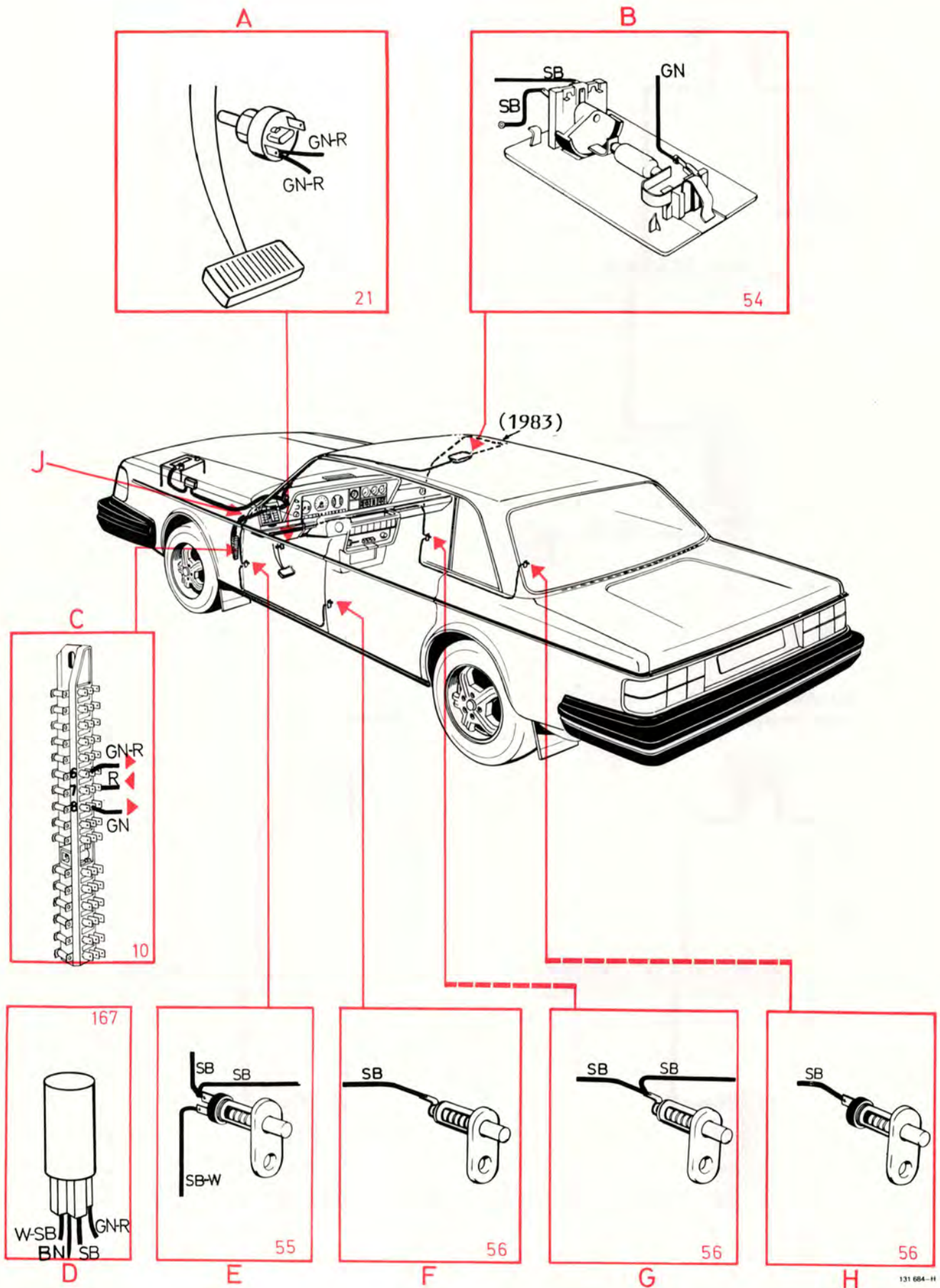
Förardörren öppnas.
Bimetallkontaktarna börjar värmas upp



Förardörren stängs.
Innerbelysningen lyser i 10–17 sek om förardörren varit öppen i 6 sek.

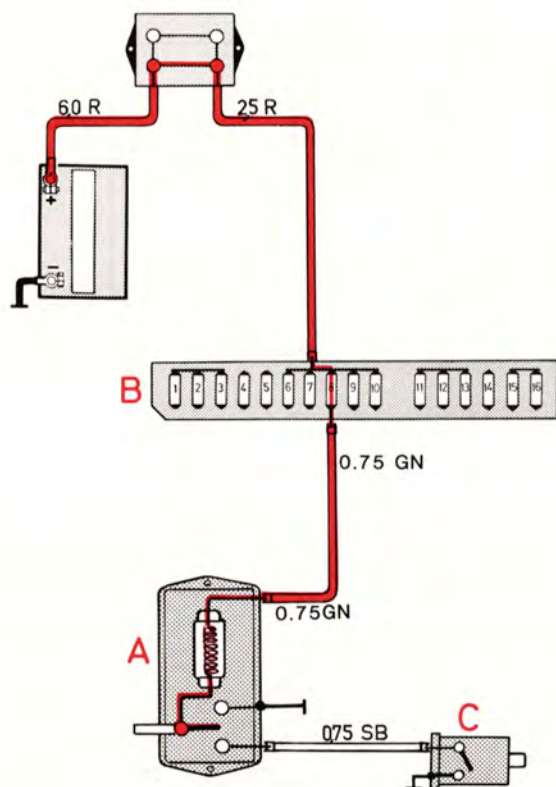


Fördröjd innerbelysning



131 684-H

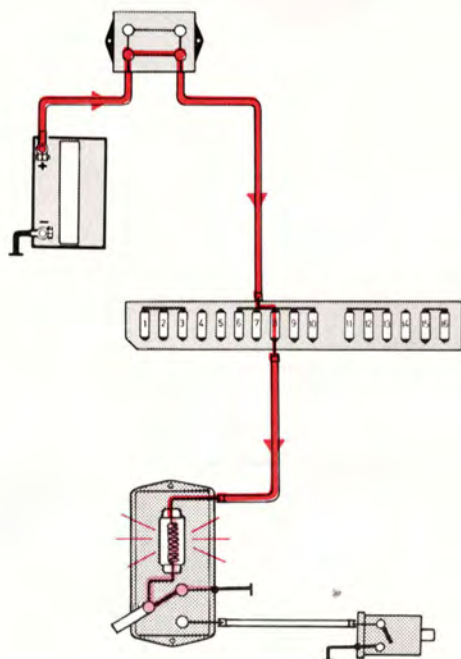
Innerbelysning bakre 245 och 265



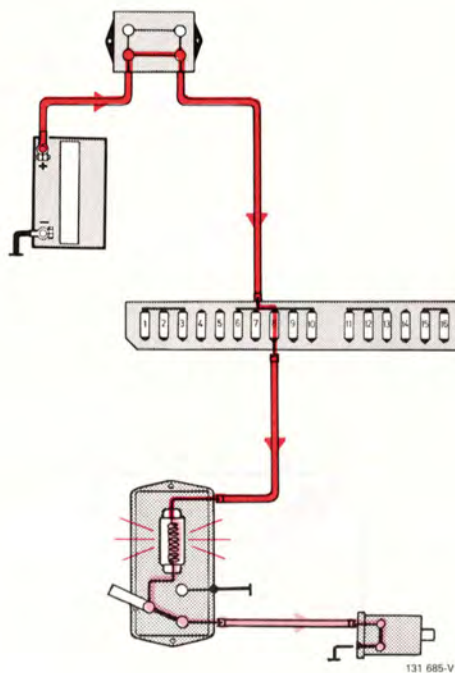
- A Bakre taklampa
- B Säkringsdosa
- C Kontakt vid baklucka

Säkring nr 8
Handsfacksbelysning

Bakluckan stängd.
Bakre innerbelysning tänd

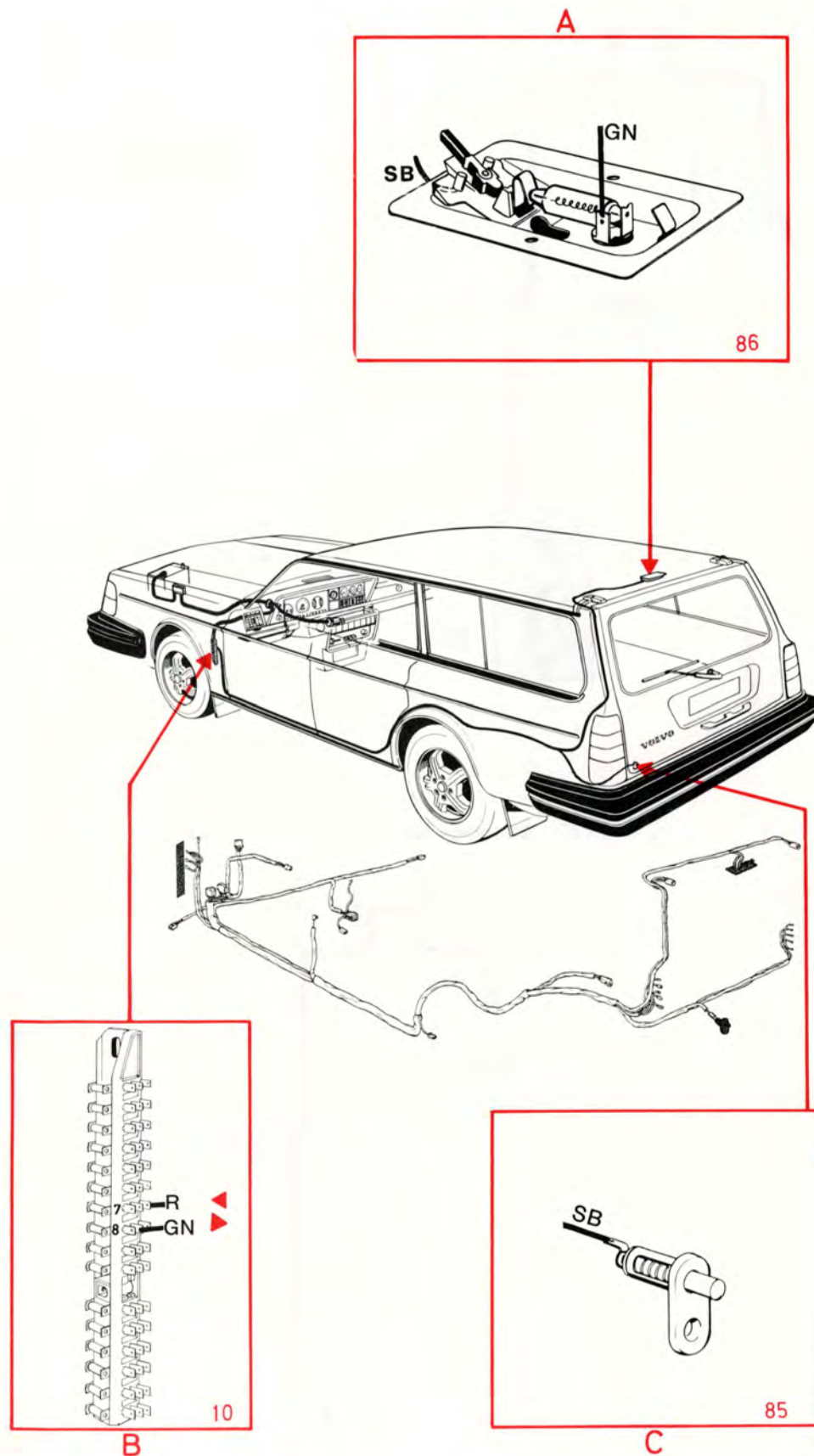


Bakluckan öppen



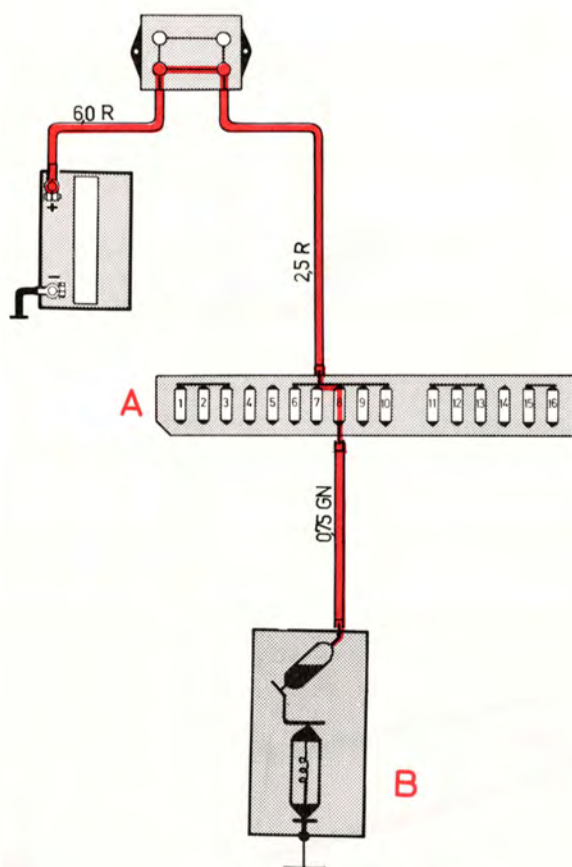
131 685-V

Innerbelysning bakre 245 och 265



131 685-H

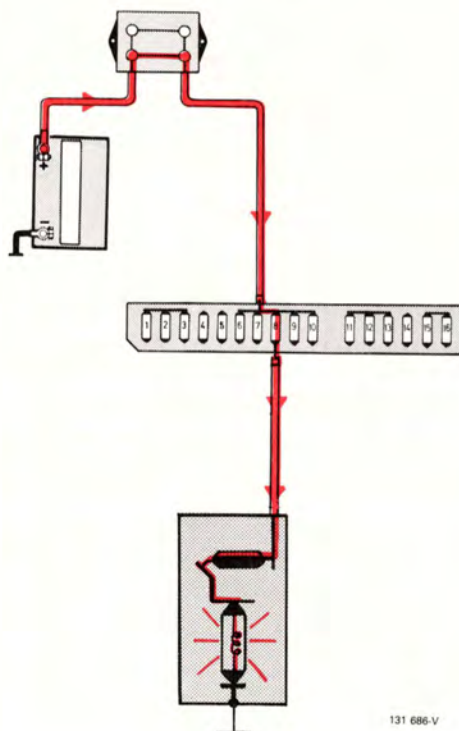
Motorrums- och bagagerumsbelysning



A Säkringsdosa
B Motor- alt. bagagerumsbelysning

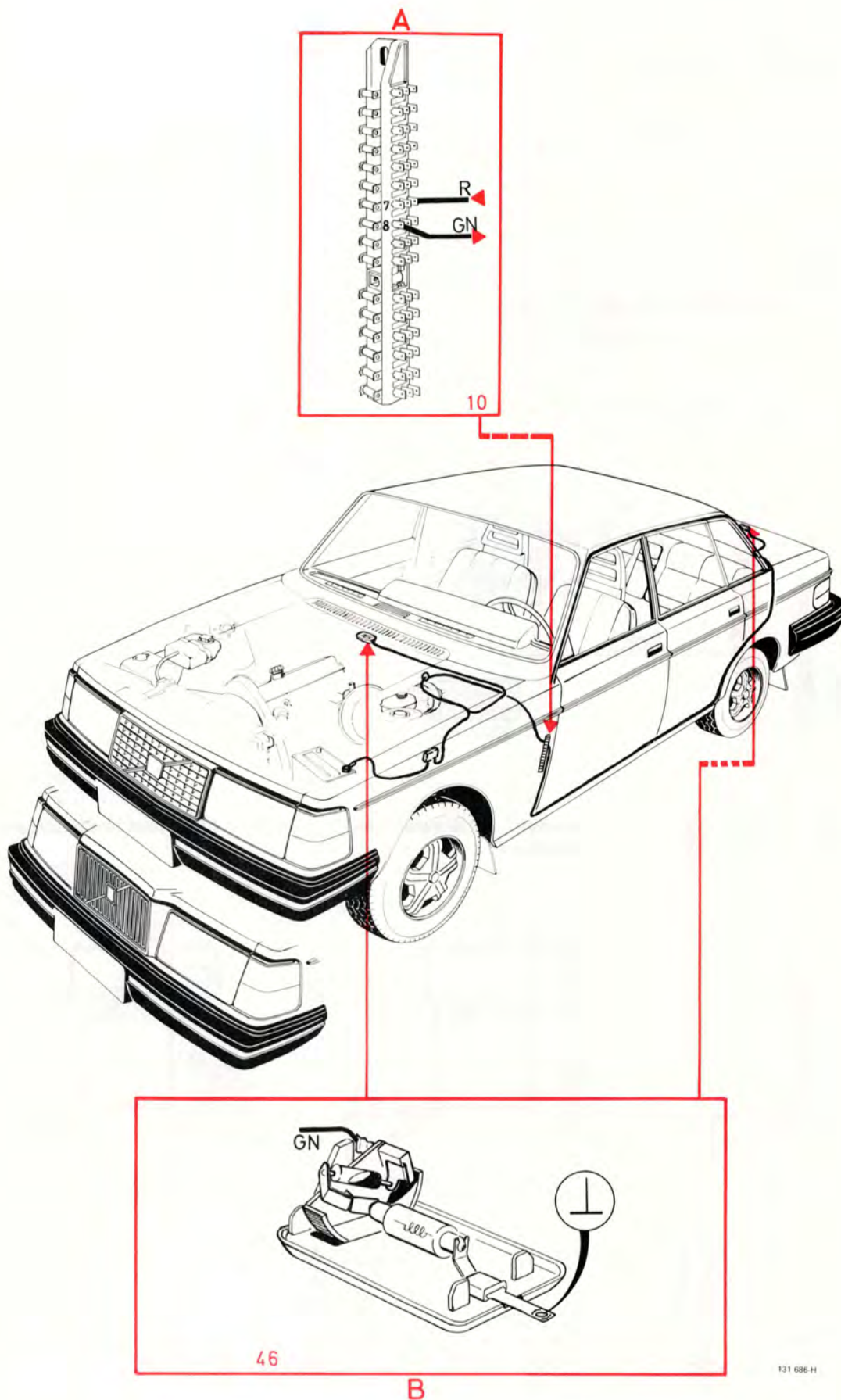
Säkring nr 8
Innerbelysning

Motorhuv alt. baklucka öppen



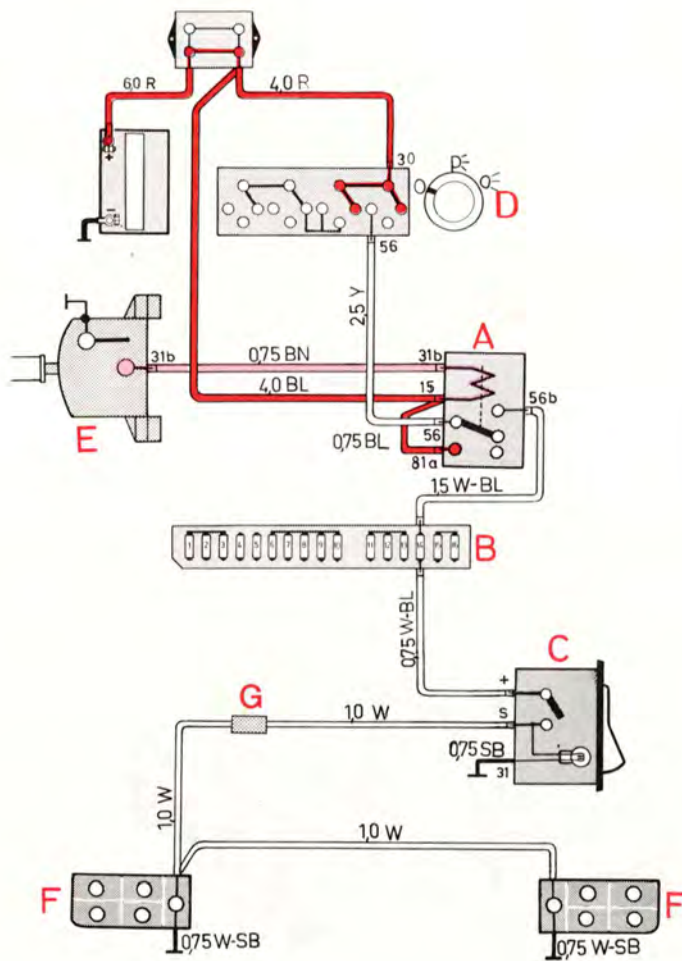
131 686-V

Motorrums- och bagagerumsbelysning



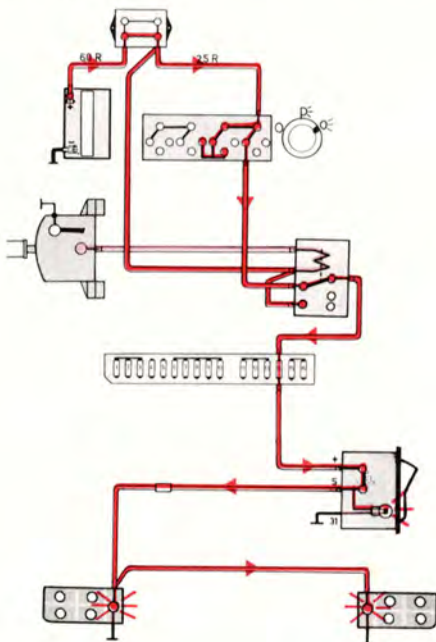
131 686-H

Dimbakljus

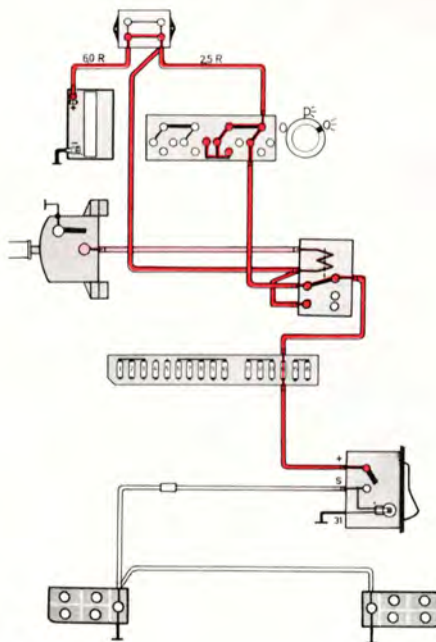


- A Stegrelä
- B Säkringsdosa
- C Strömställare för dimbakljus
- D Ljusomkopplare
- E Körvisaromkopplare
- F Dimbakljus
- G Skarv

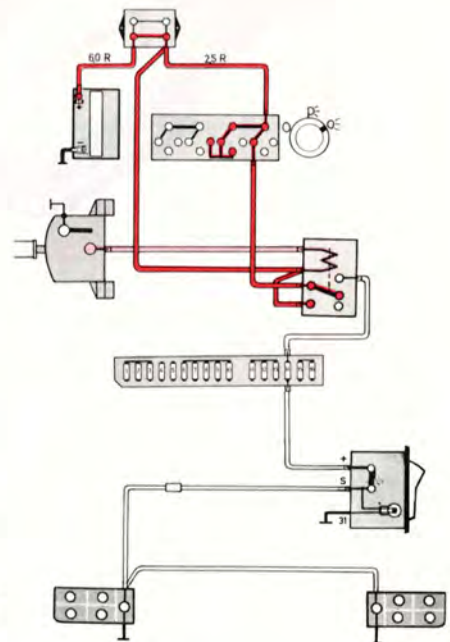
Ljusomkopplare och dimbalkljusströmställaren tillslagna. Stegreläet i halvljusläget.



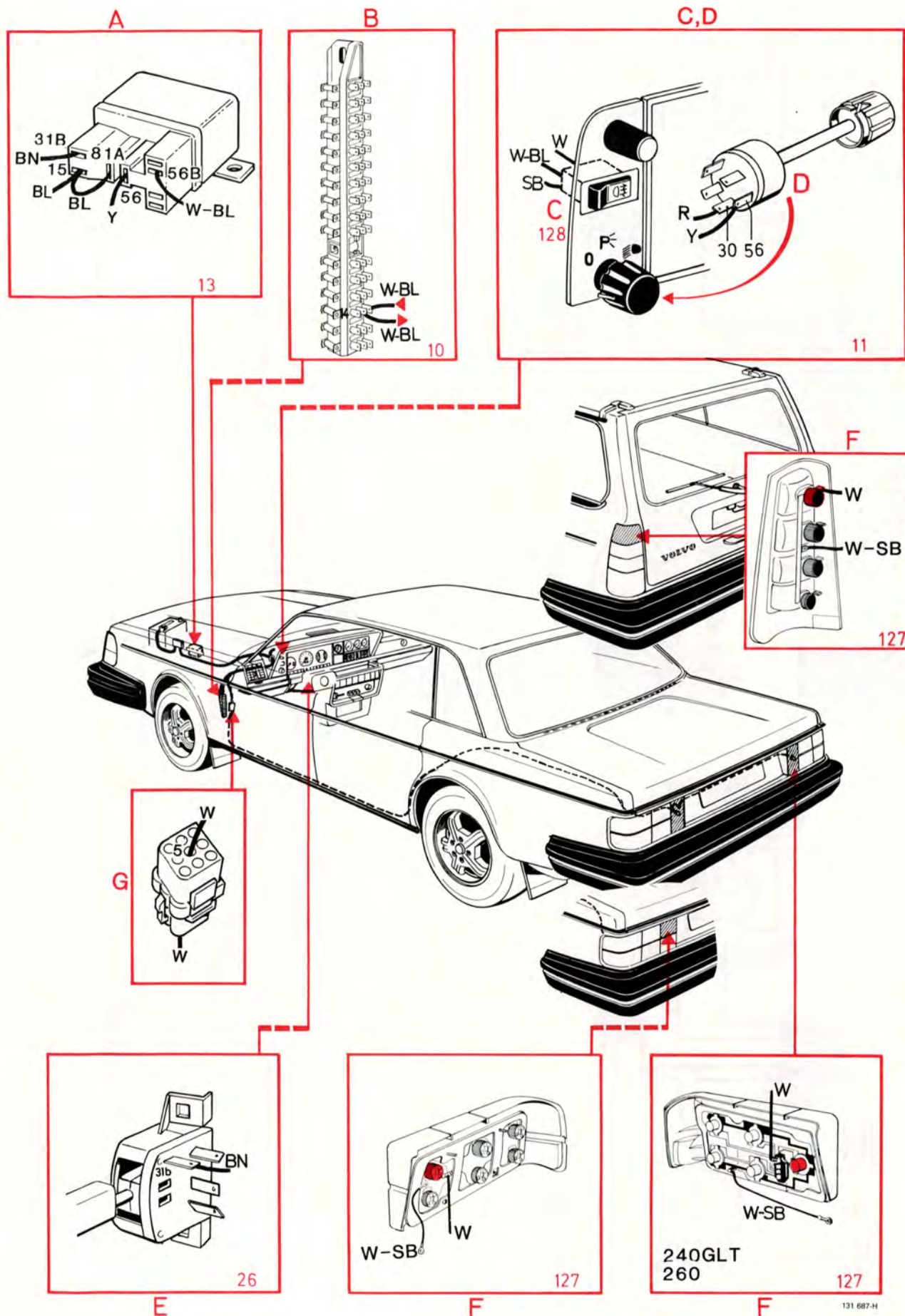
Dimbaktjusströmställaren frånslagen



Stegreläet i helljusläge



Dimbakiļus

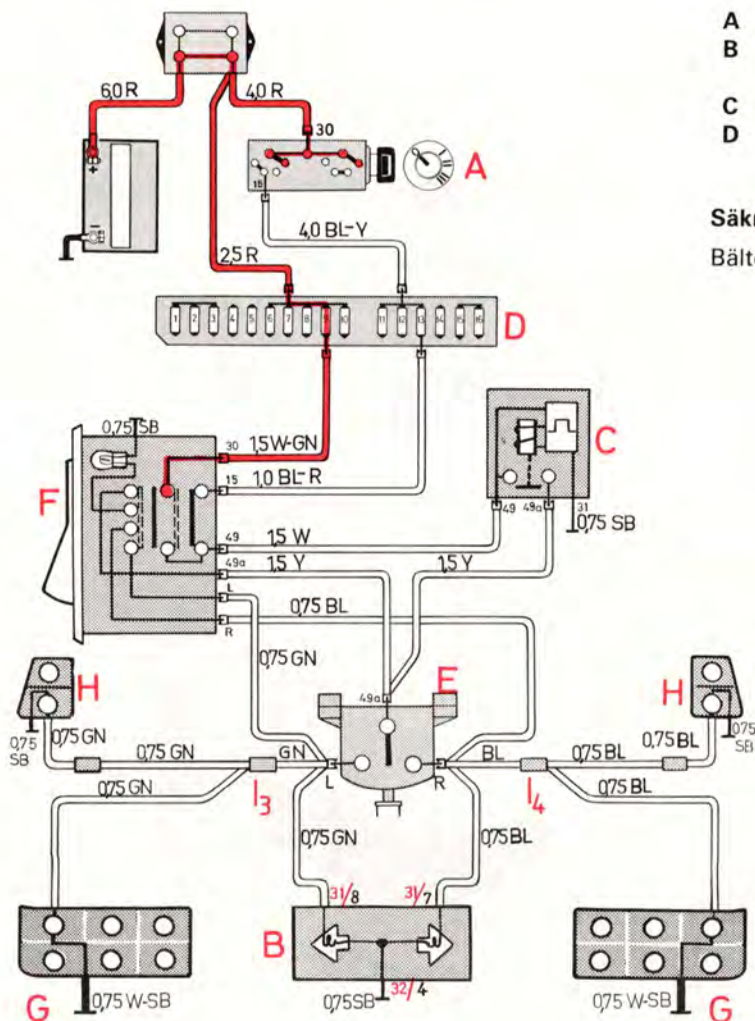


Körvisare – varningsljus

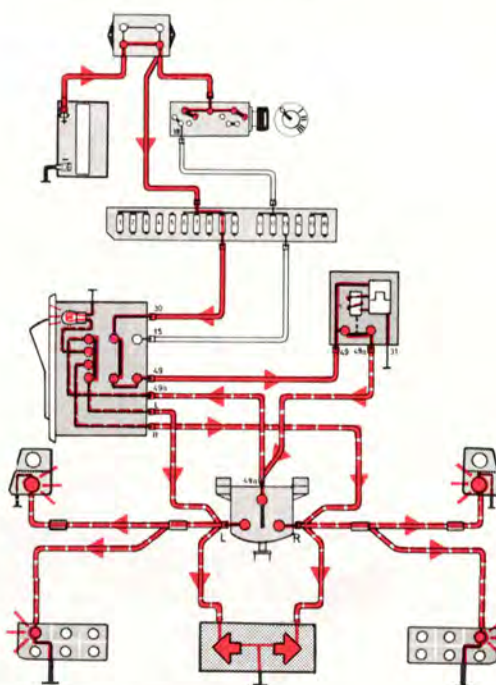
- | | | | |
|---|------------------------------|---|----------------------------|
| A | Tändlås | E | Körvisaromkopplare |
| B | Kontrolllampor för körvisare | F | Strömställare varningsljus |
| C | Blinkrelä | G | Bakre körvisarlampor |
| D | Säkringsdosa | H | Främre körvisarlampor |
| | | I | Skarv |

Säkring nr 13

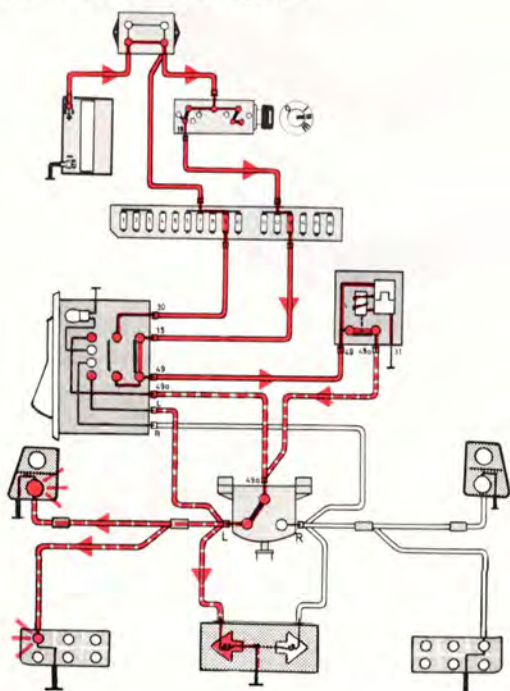
Bältespåminnare



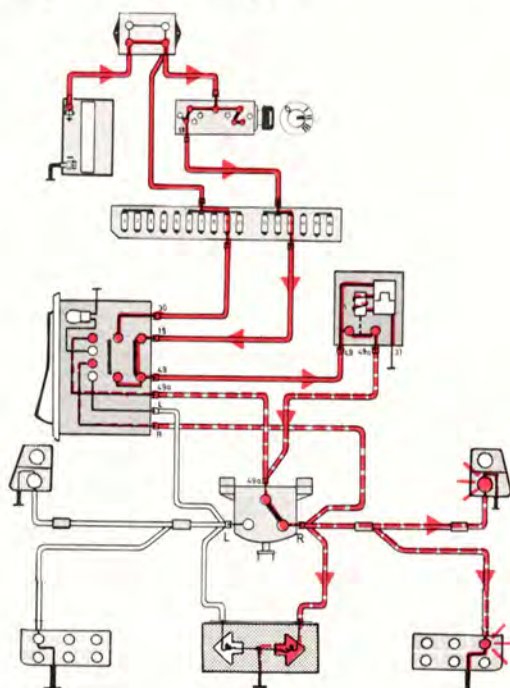
Varningsljuset inkopplat



Vänster körvisare inkopplat

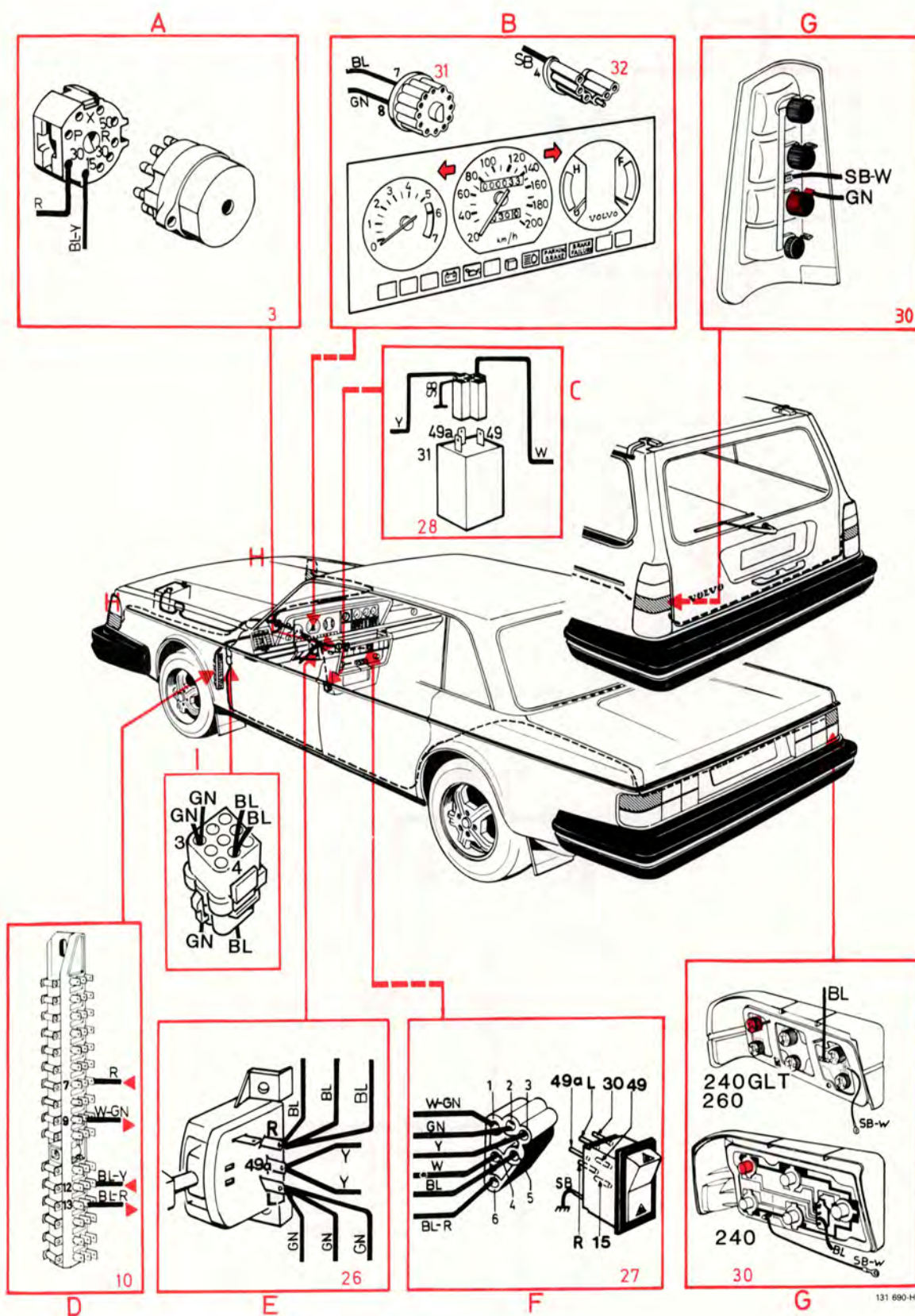


Höger körvisare inkopplat

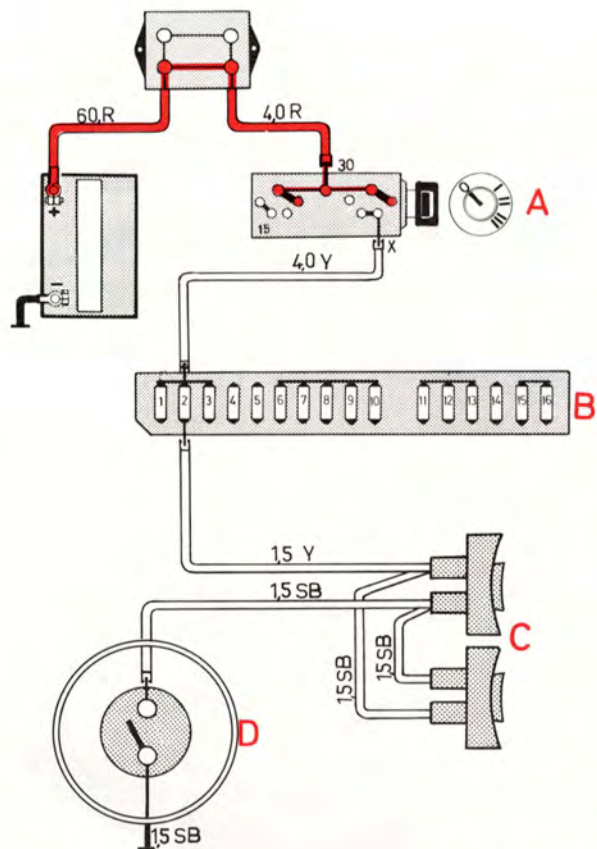


131 680-V

Körvisare – varningsljus



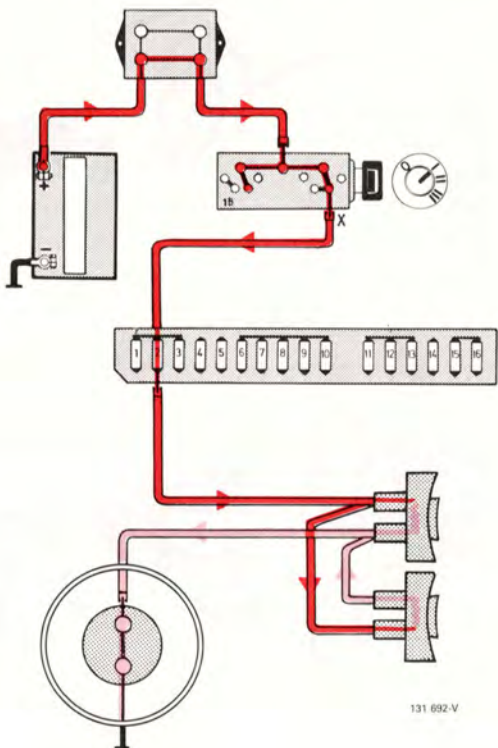
Signal



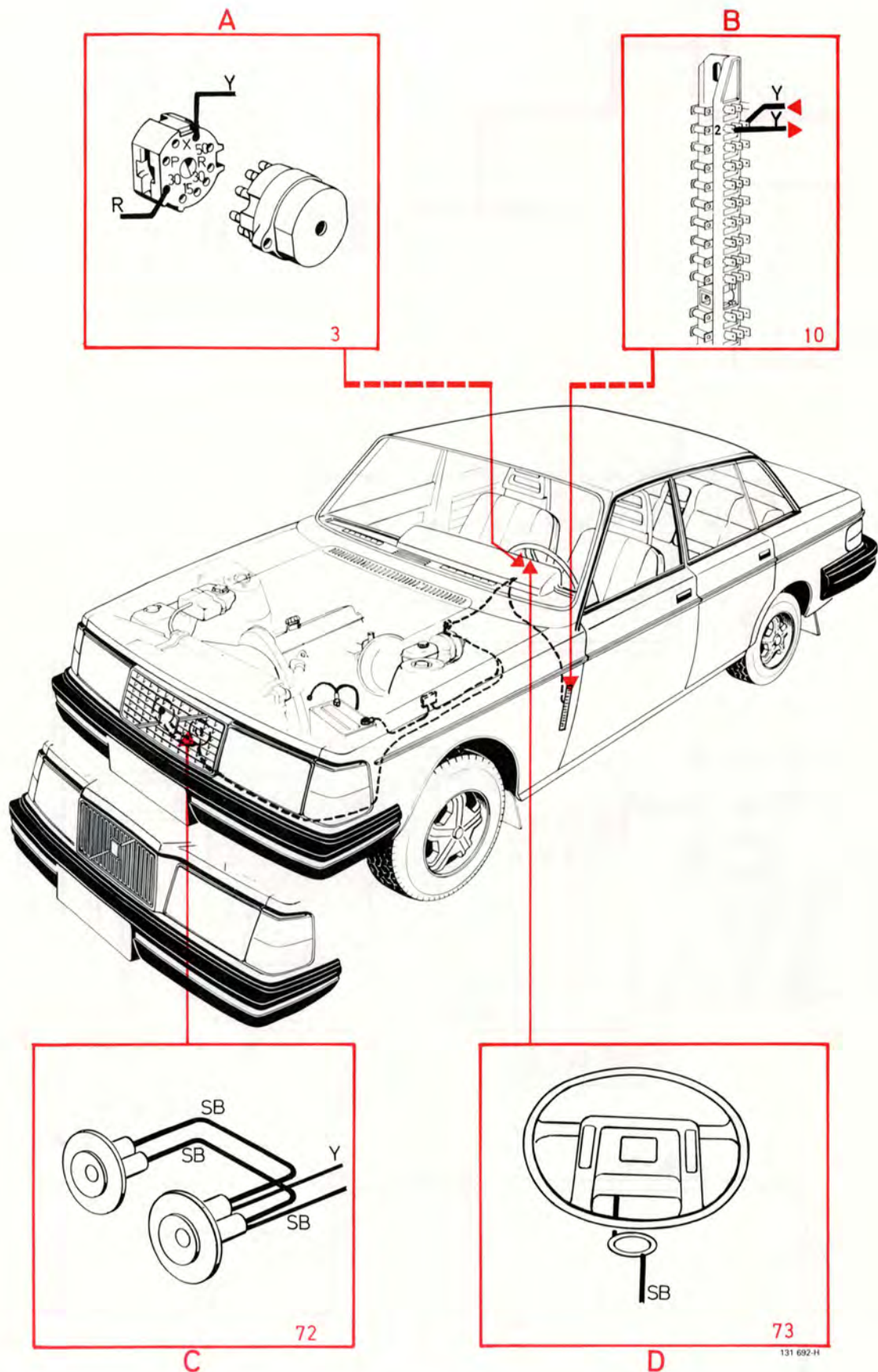
- A Tändlås
- B Säkringsdosa
- C Signalhorn
- D Signalkontakt

Säkring nr 2
Vindrutetorkare-spolare

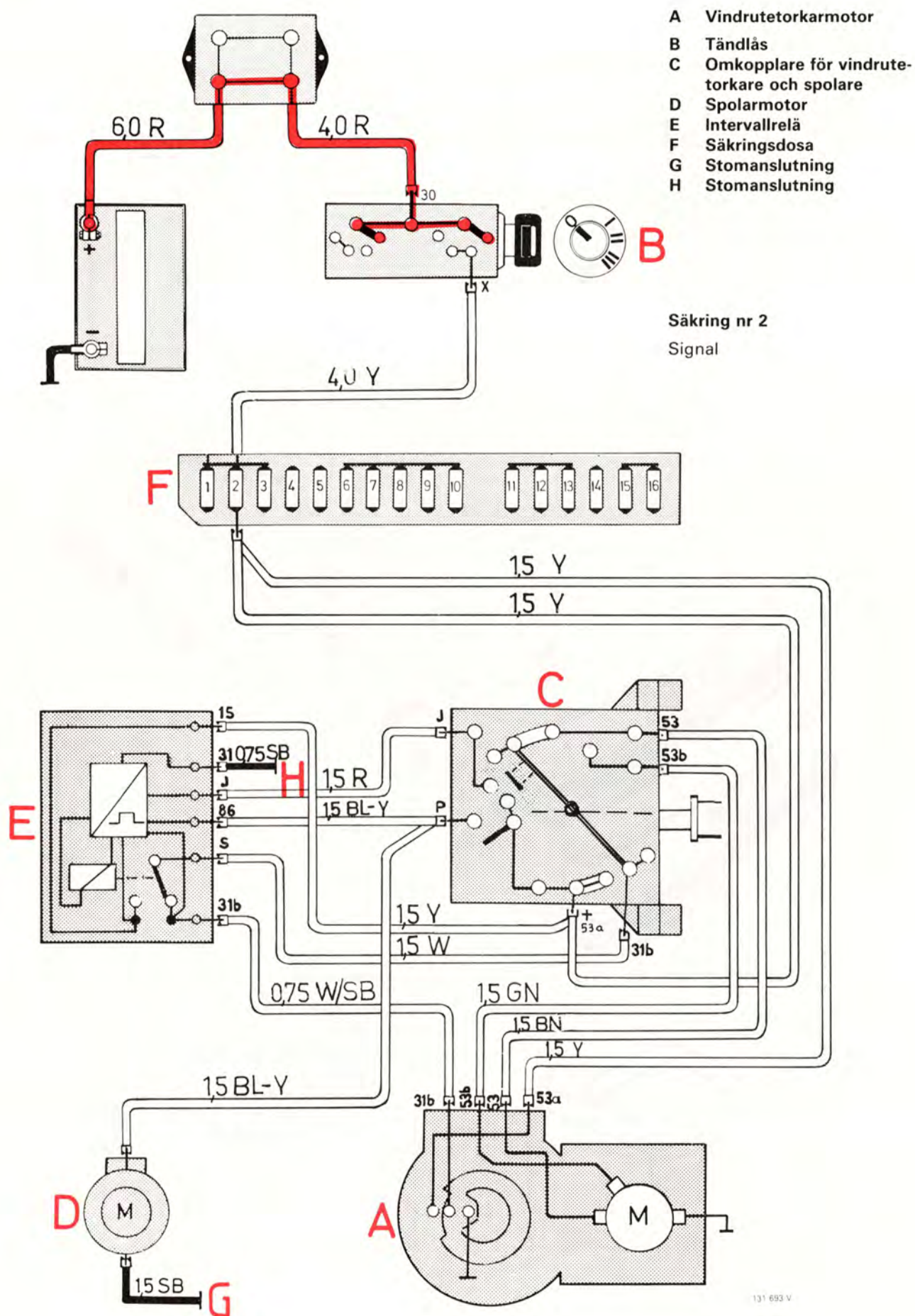
Signalkontakten intryckt



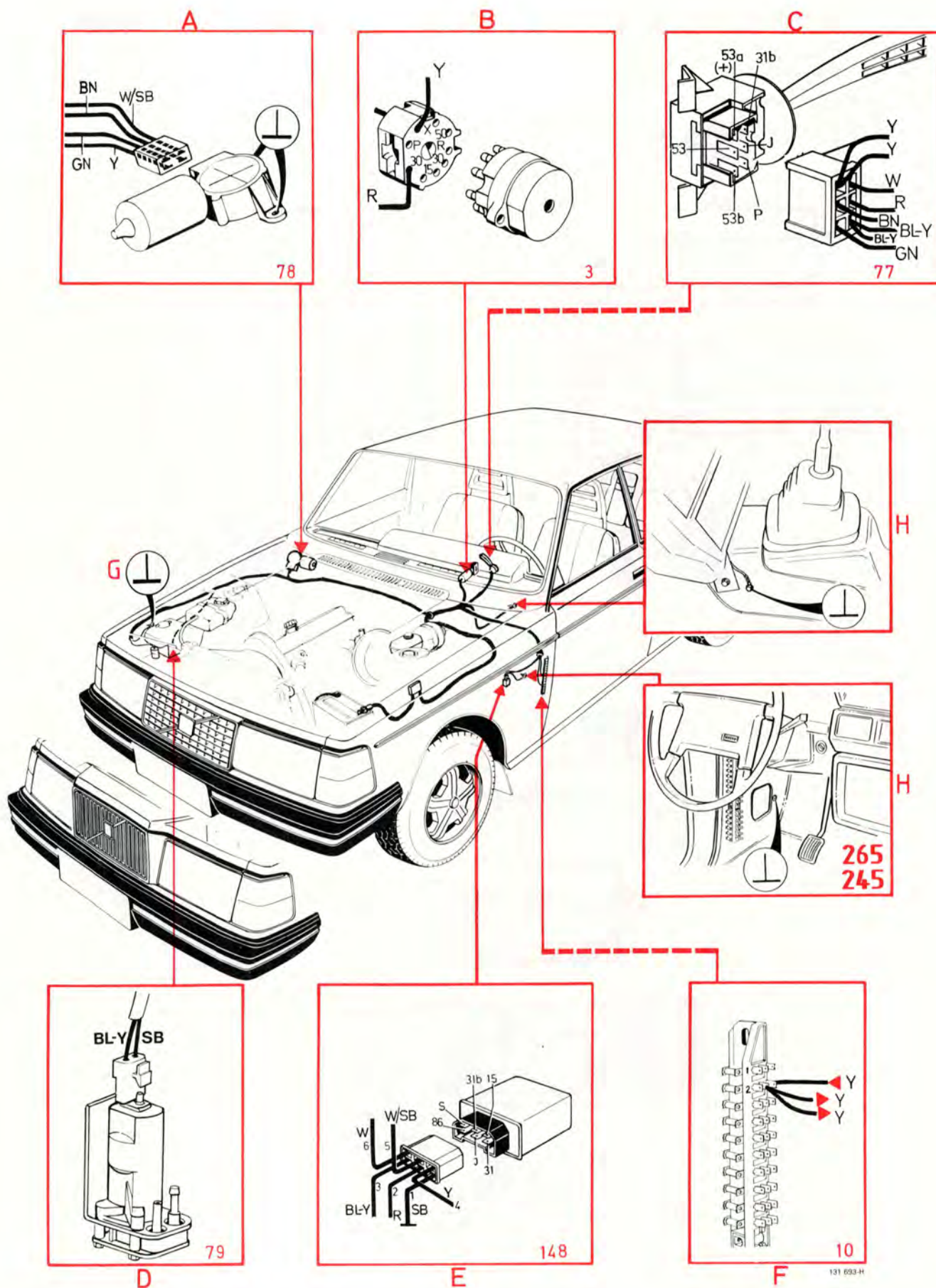
131 692-V



Vindrutetorkare – spolare

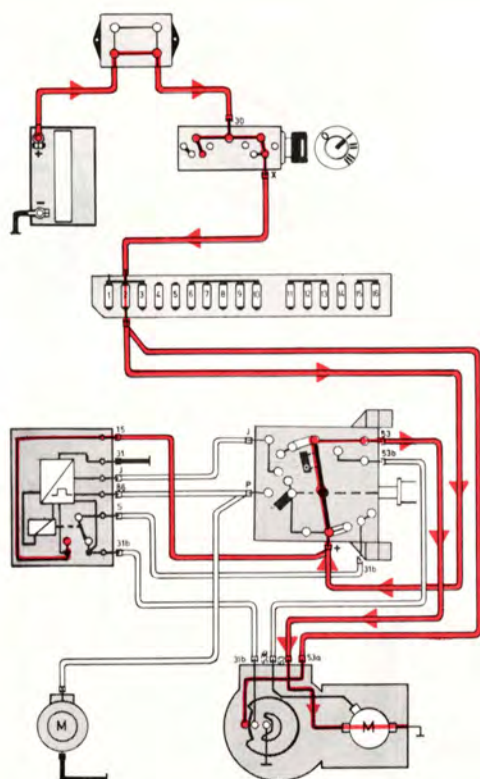


Vindrutetorkare – spolare

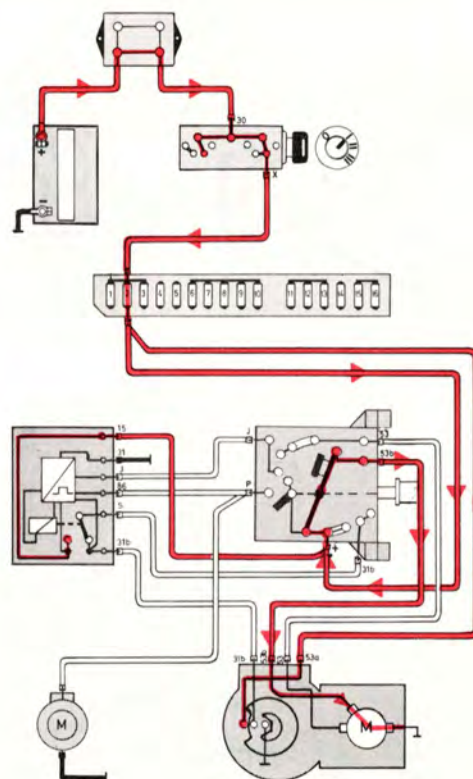


Vindrutetorkare – spolare

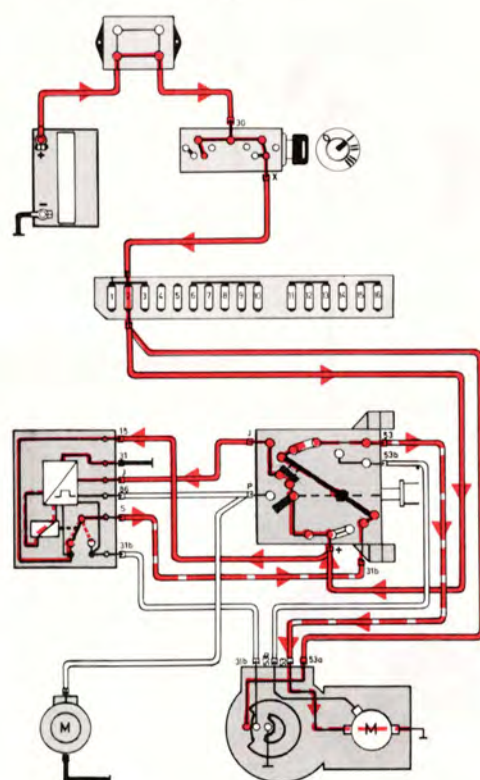
1
Hastighet 1



2
Hastighet 2



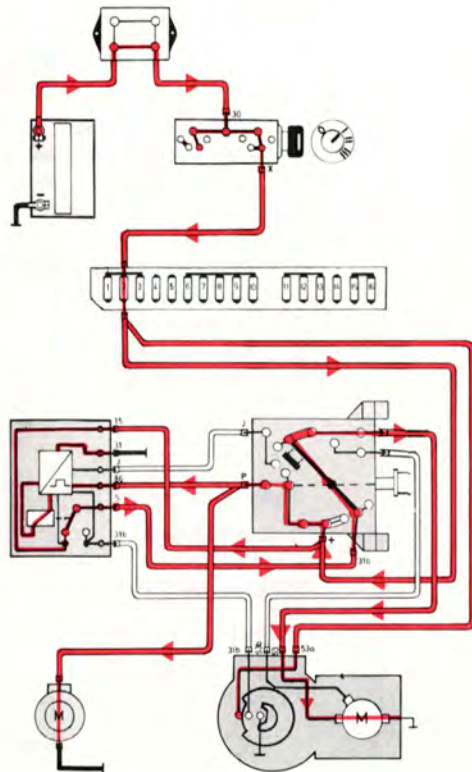
3
Intervallreläet inkopplat



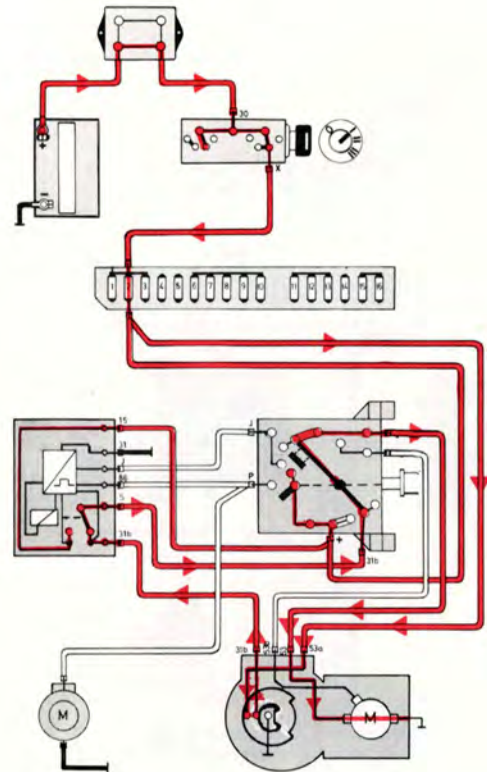
131 694-V

Vindrutetorkare – spolare

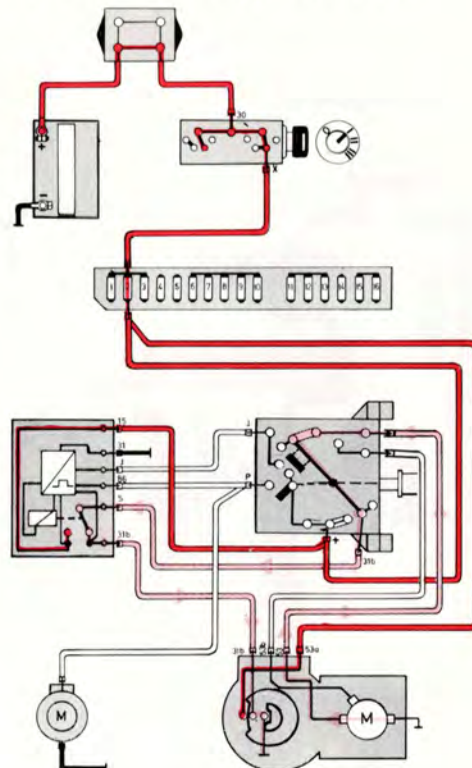
4
Spolning och några torkarslag



5
Parkeringsvarv

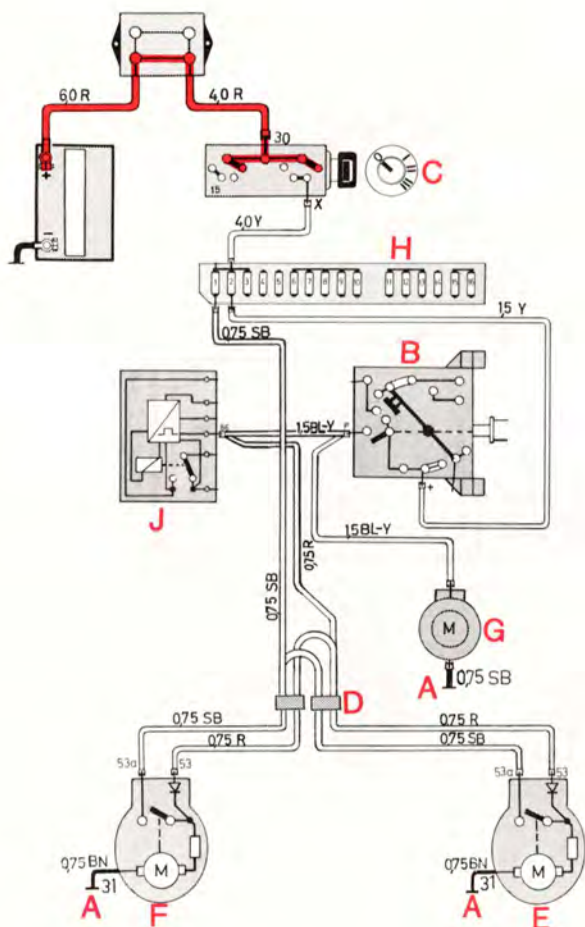


6
Parkeringsstopp
(kretsen under stoppmomentet)



131 694-H

Strålkastartorkare – spolare



- A Stomanslutning
- B Omkopplare för torkare och spolare
- C Tändlås
- D Skarvar
- E Torkarmotor höger sida
- F Torkarmotor vänster sida
- G Spolarmotor
- H Säkringsdosa
- J Intervallrelä

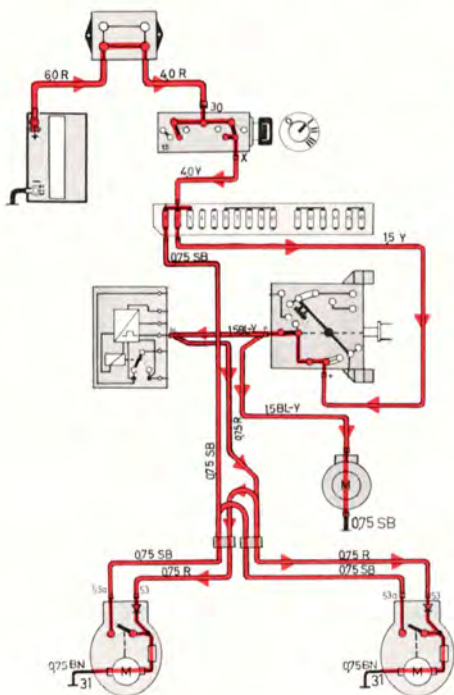
Säkring nr 1

Cigarettändare

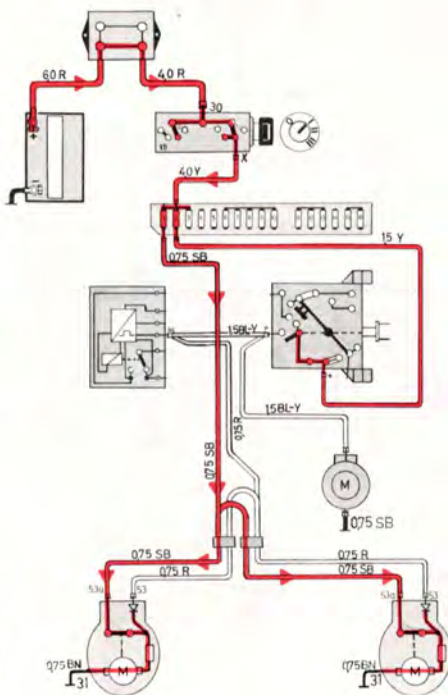
Säkring nr 2

Signal

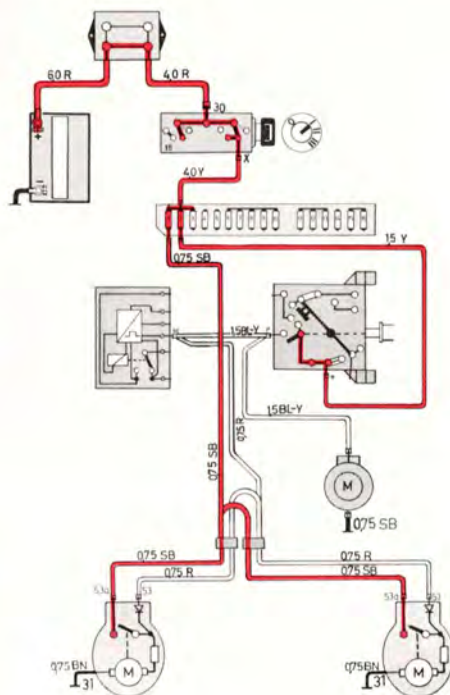
Torkare och spolare inkopplad



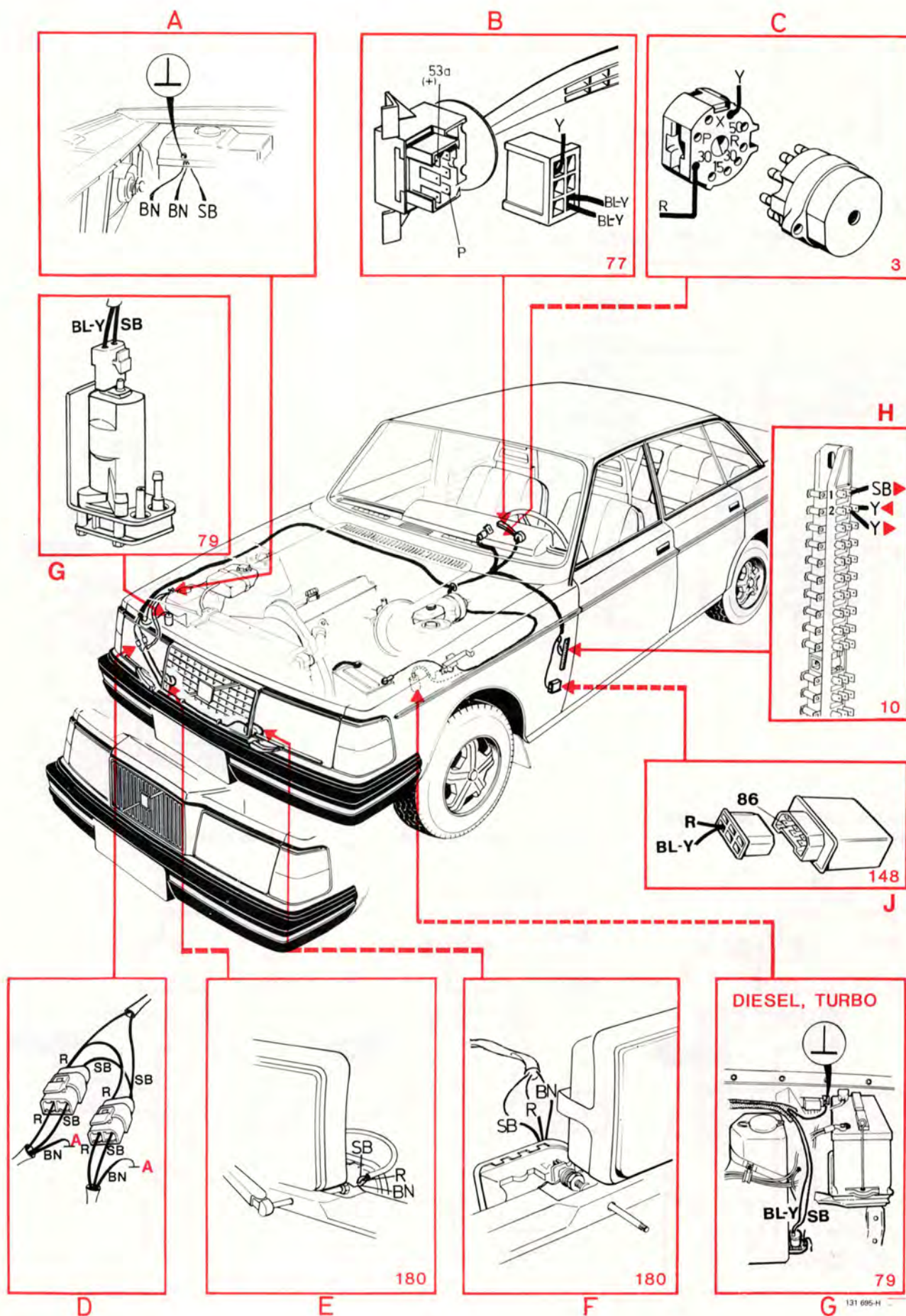
Parkeringsvarv



Parkeringsläge



Strålkastartorkare – spolare

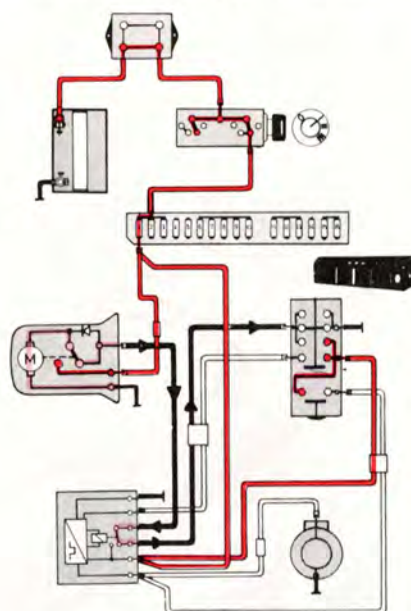
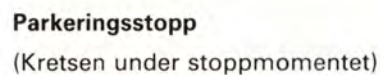


med intervallrelä

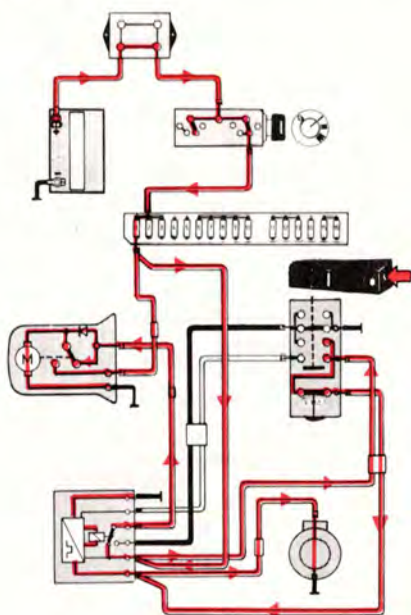


- | | |
|---|----------------|
| G | Skarv |
| H | Torkarmotor |
| J | Skarv |
| K | Stomanslutning |
| L | Skarv |
| M | Stomanslutning |

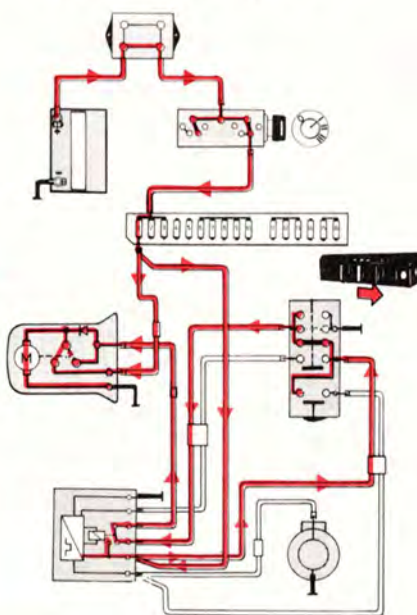
Säkring nr 1
Cigarettändare



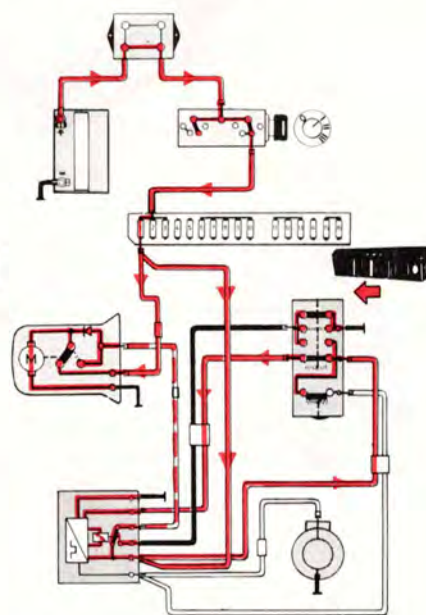
Spolarmotor inkopplad och några torkarslag



Torkarmotor inkopplad

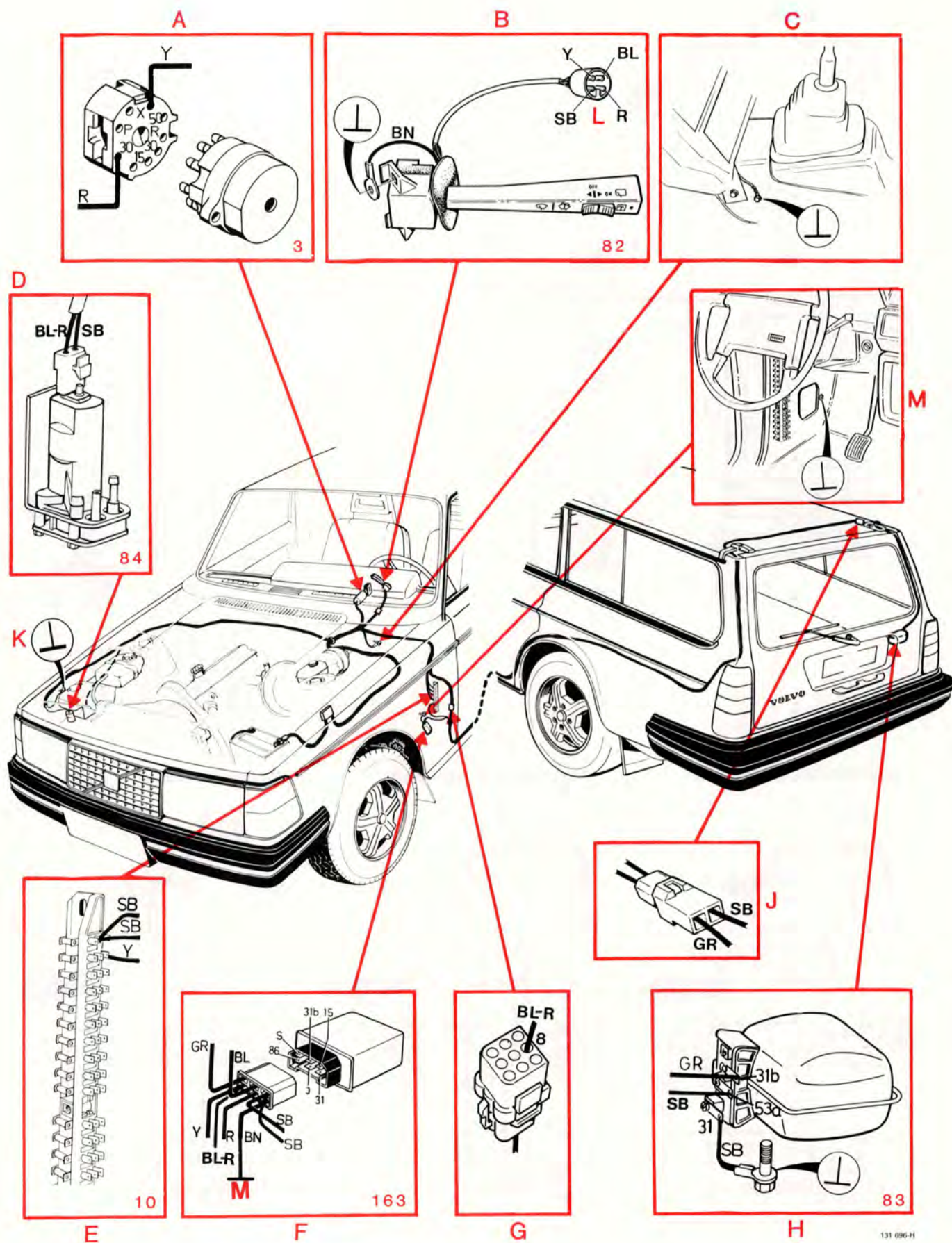


Intervalltorkning



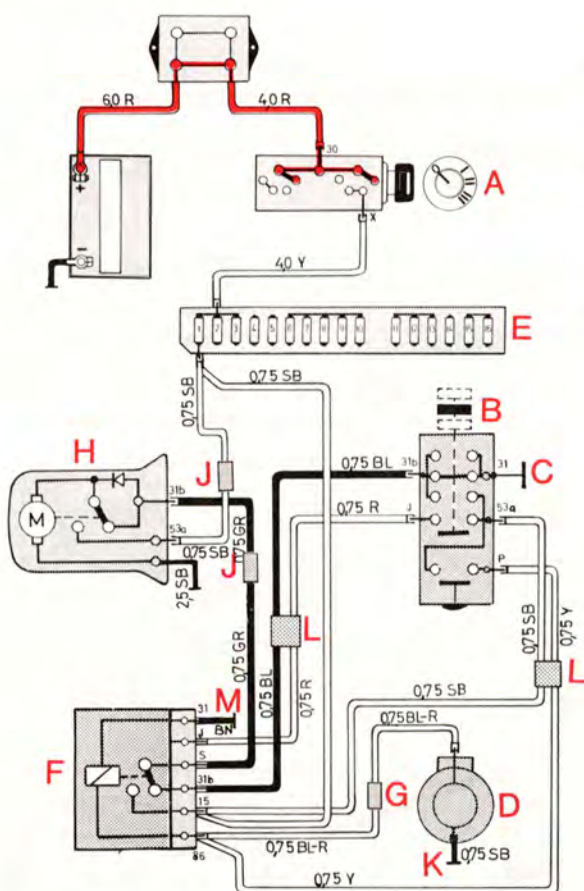
Bakrutetorkare–spolare, 245 och 265

med intervallrelä



Bakrutetorkare–spolare 245 och 265

utan intervallrelä

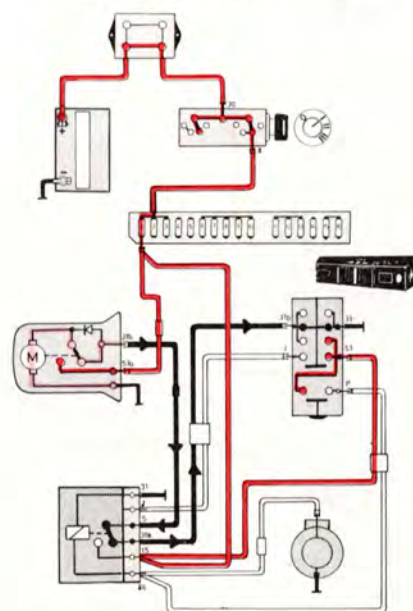


- A Tändlås
- B Omkopplare för bakrutetorkare och spolare
- C Stomanslutning
- D Spolarmotor
- E Säkringsdosa
- F Torkarrelä

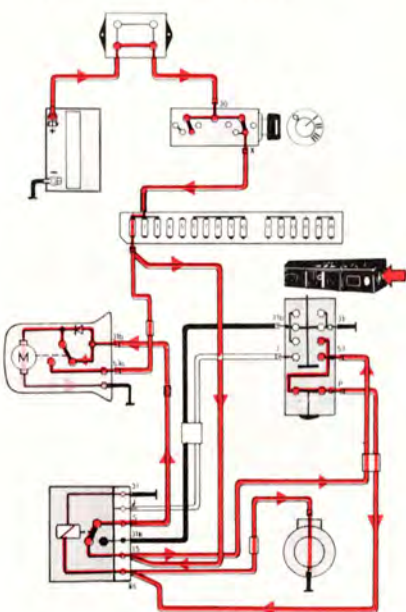
- G Skarv
- H Torkarmotor
- J Skarv
- K Stomanslutning
- L Skarv
- M Stomanslutning

Säkring nr 1
Cigarettändare

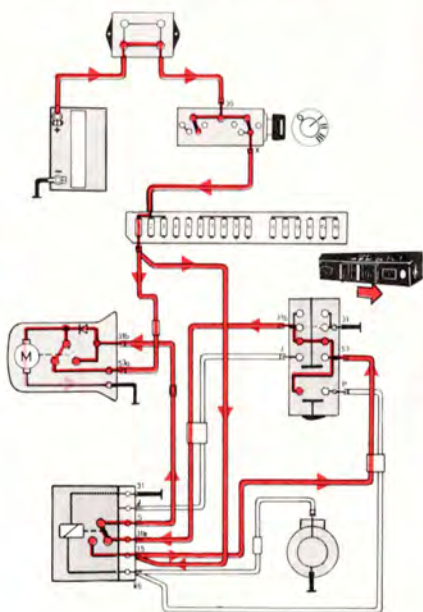
Parkeringsstopp
(kretsen under stoppmomentet)



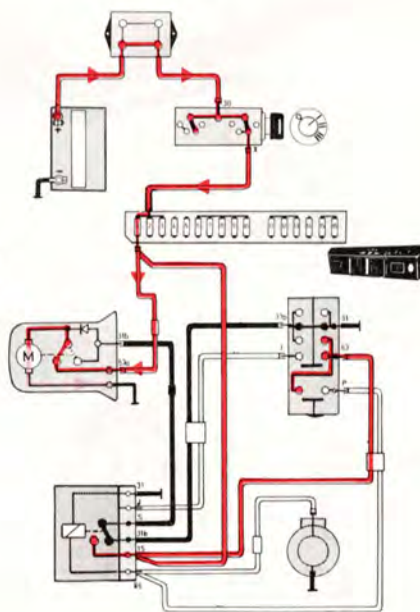
Spolarmotorn inkopplad



Torkarmotorn inkopplad

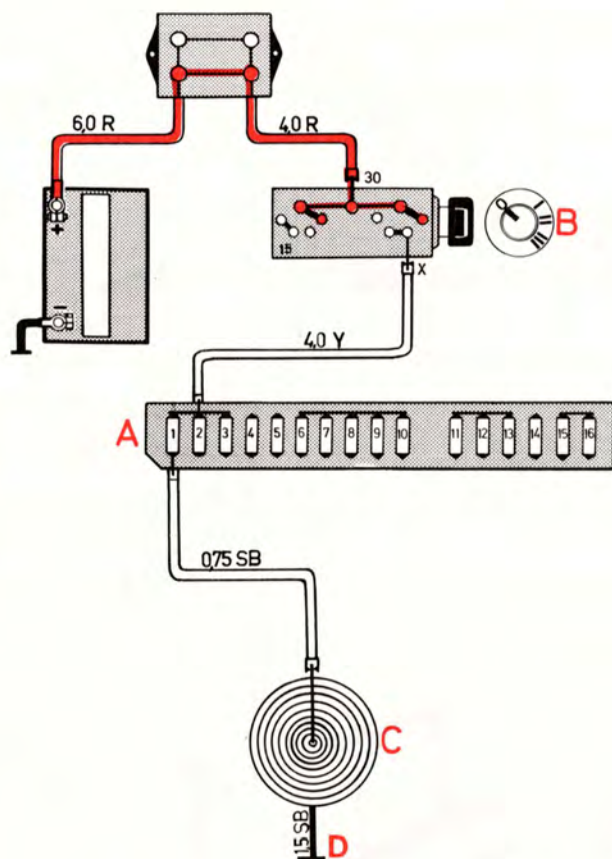


Parkeringsvarv



131 607-V

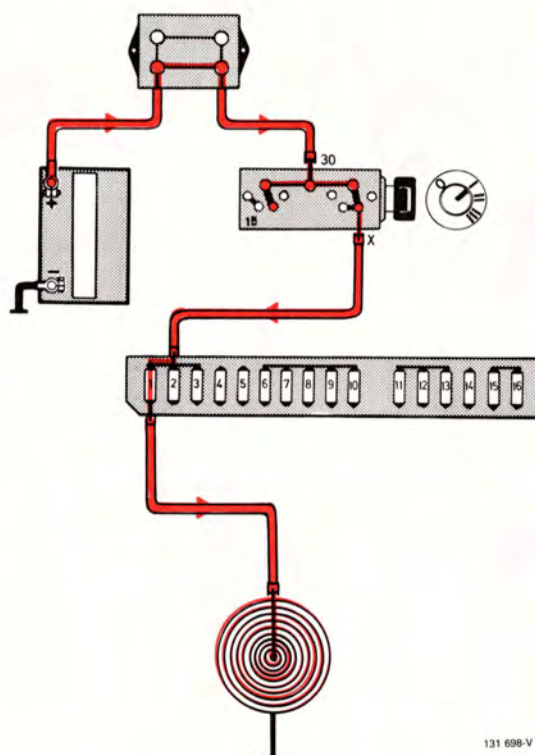
Cigarettändare



- A Säkringsdosa
- B Tändlås
- C Cigarettändare
- D Stomanslutning

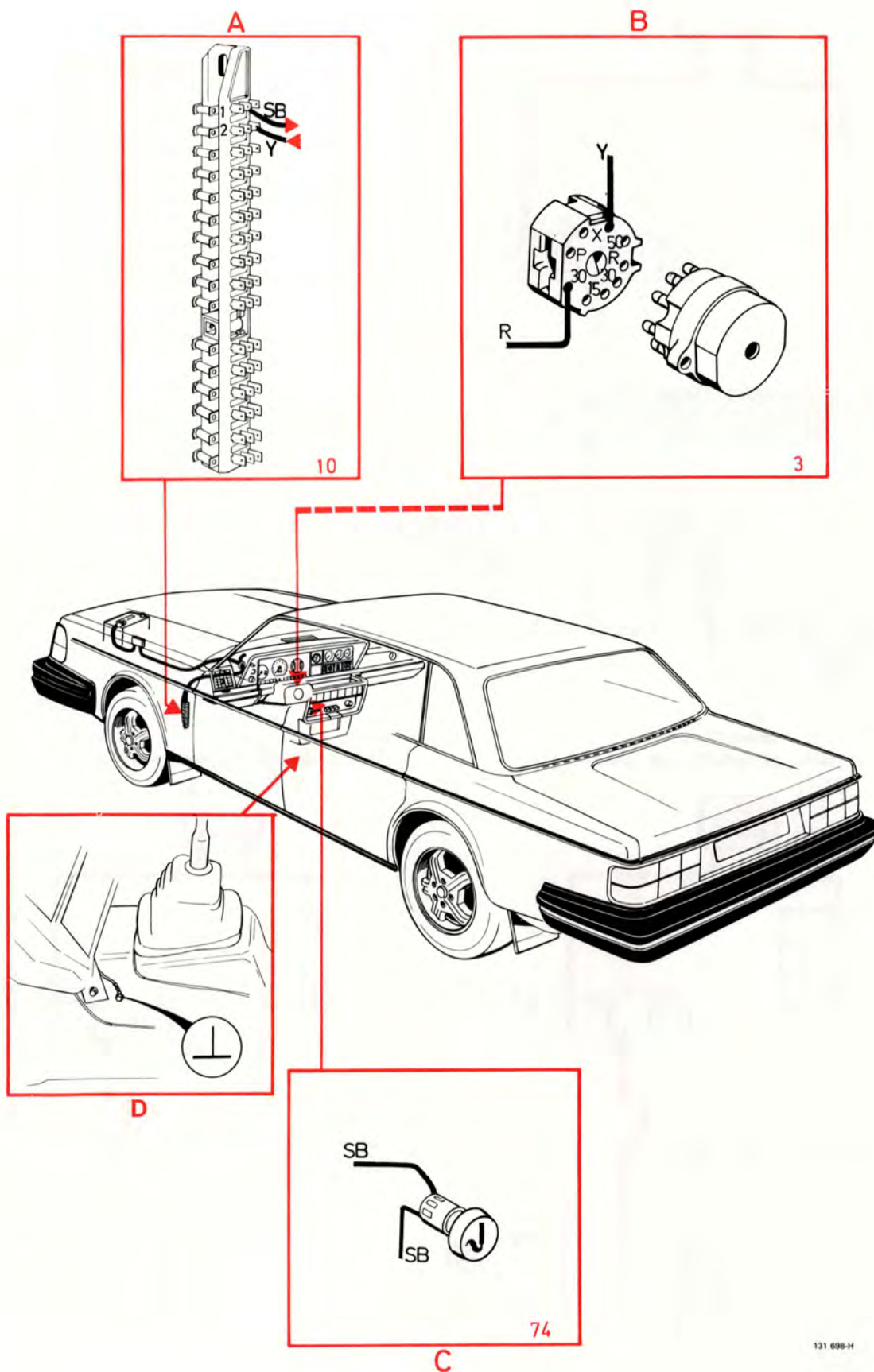
Säkring nr 1
Strålkastartorkare

Cigarettändaren intryckt



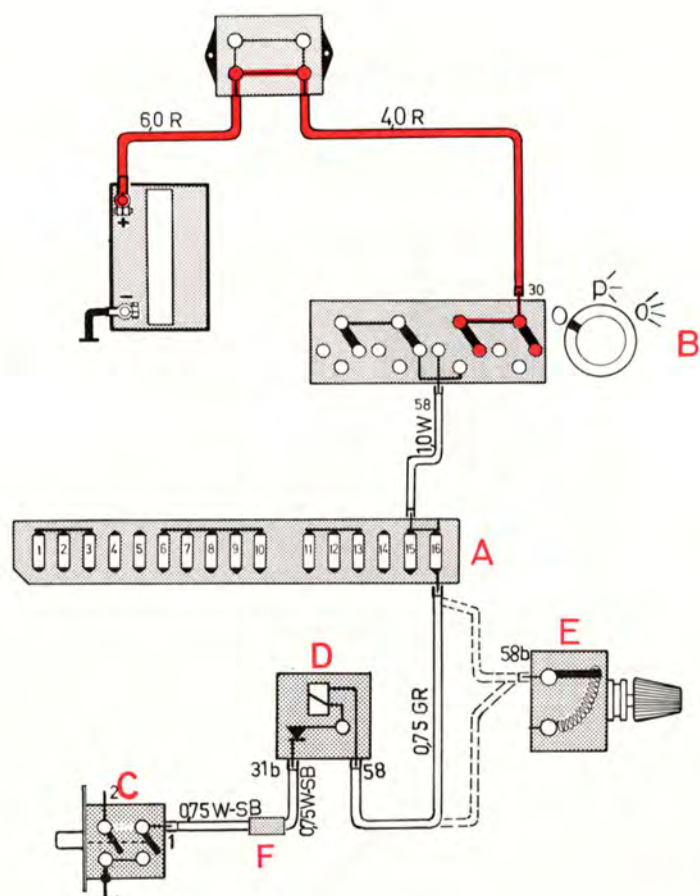
131 608-V

Cigarettändare



131 698-H

Ljussummer

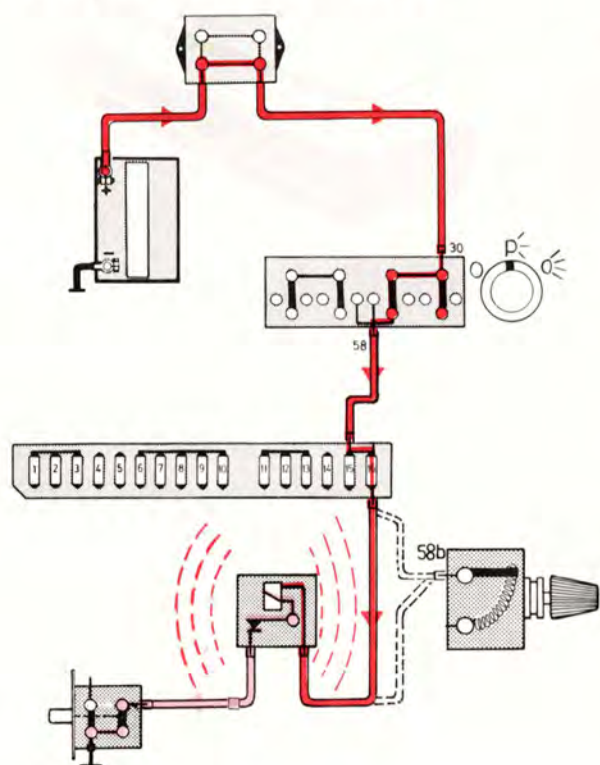


- A Säkringsdosa
- B Ljusomkopplare
- C Dörrkontakt, förarsida
- D Summer
- E Reostat (gäller högerstyrda bilar)
- F Skarv

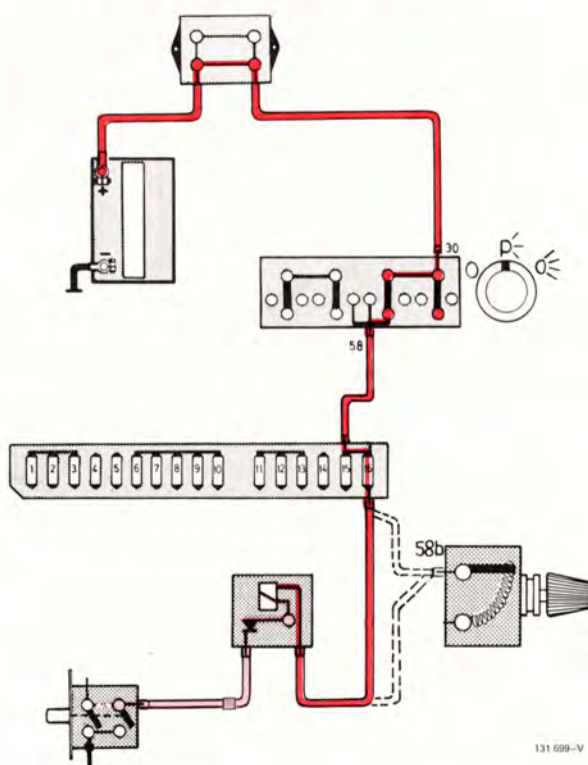
Säkring nr 16

Instrument och reglagebelysning

Summern ljuder Ljuset påslaget, förardörren öppen

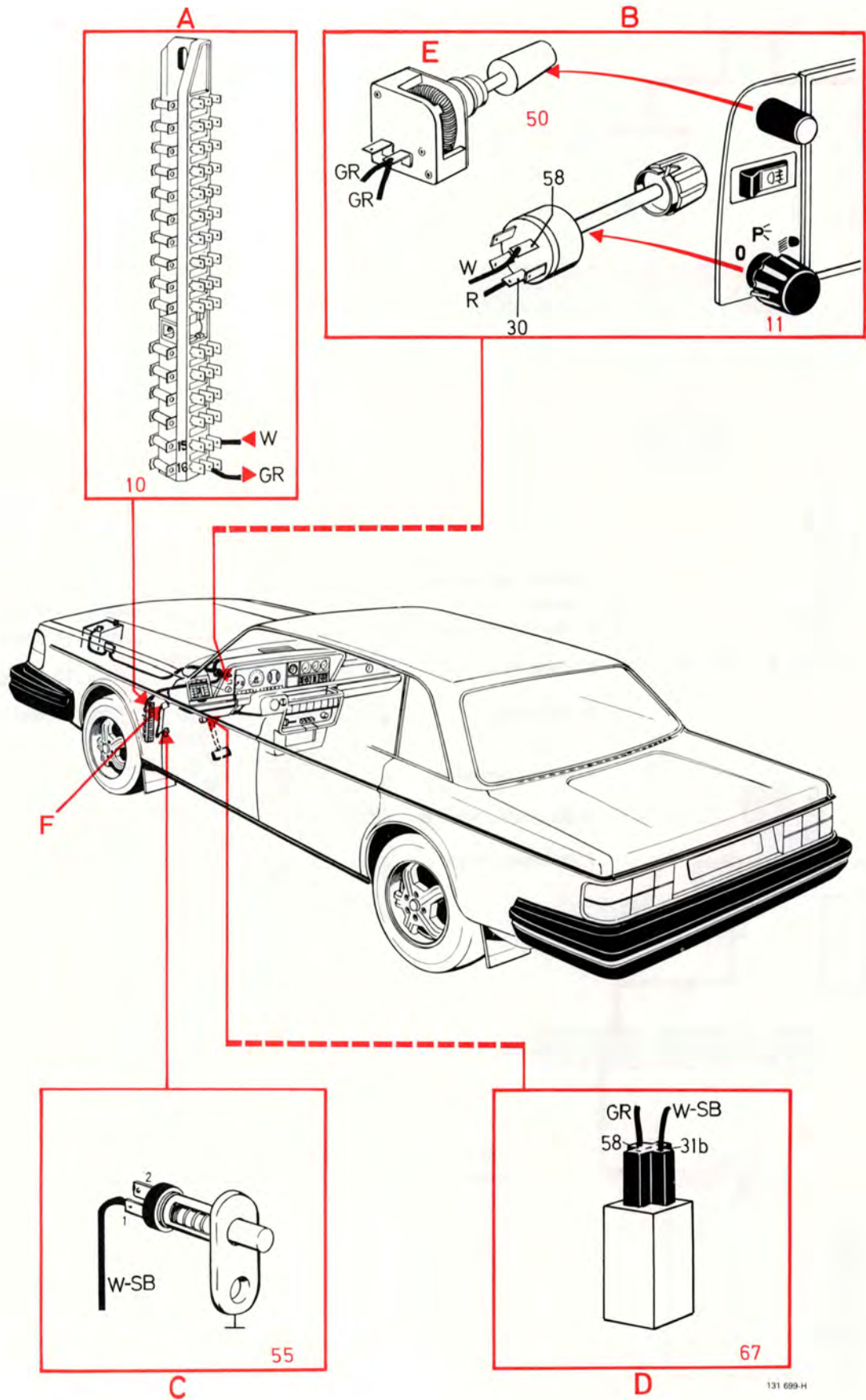


Ljuset påslaget, förardörren stängd



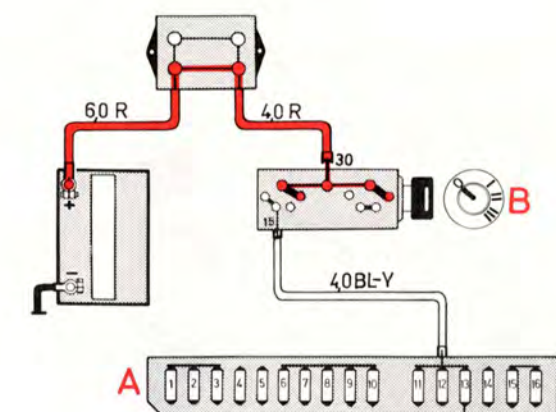
131 609-V

Ljussummer



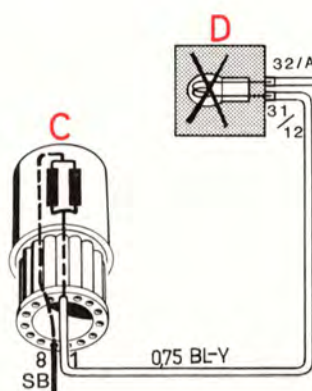
131 699-H

Glödtrådsvakt

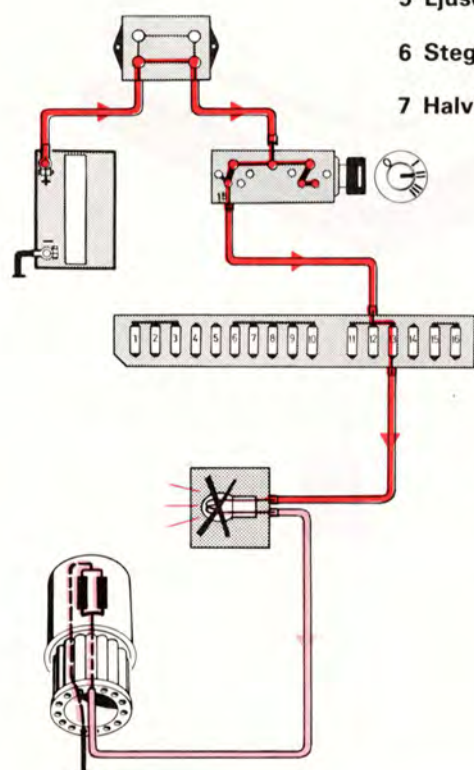
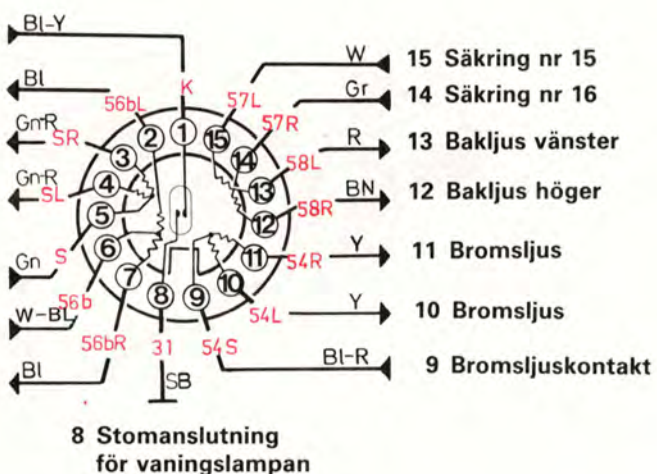


- A Säkringsdosa
- B Tändlås
- C Glödtrådsvakt
- D Varningslampa för trasig glödlampa

Säkring nr 13
Körvisare



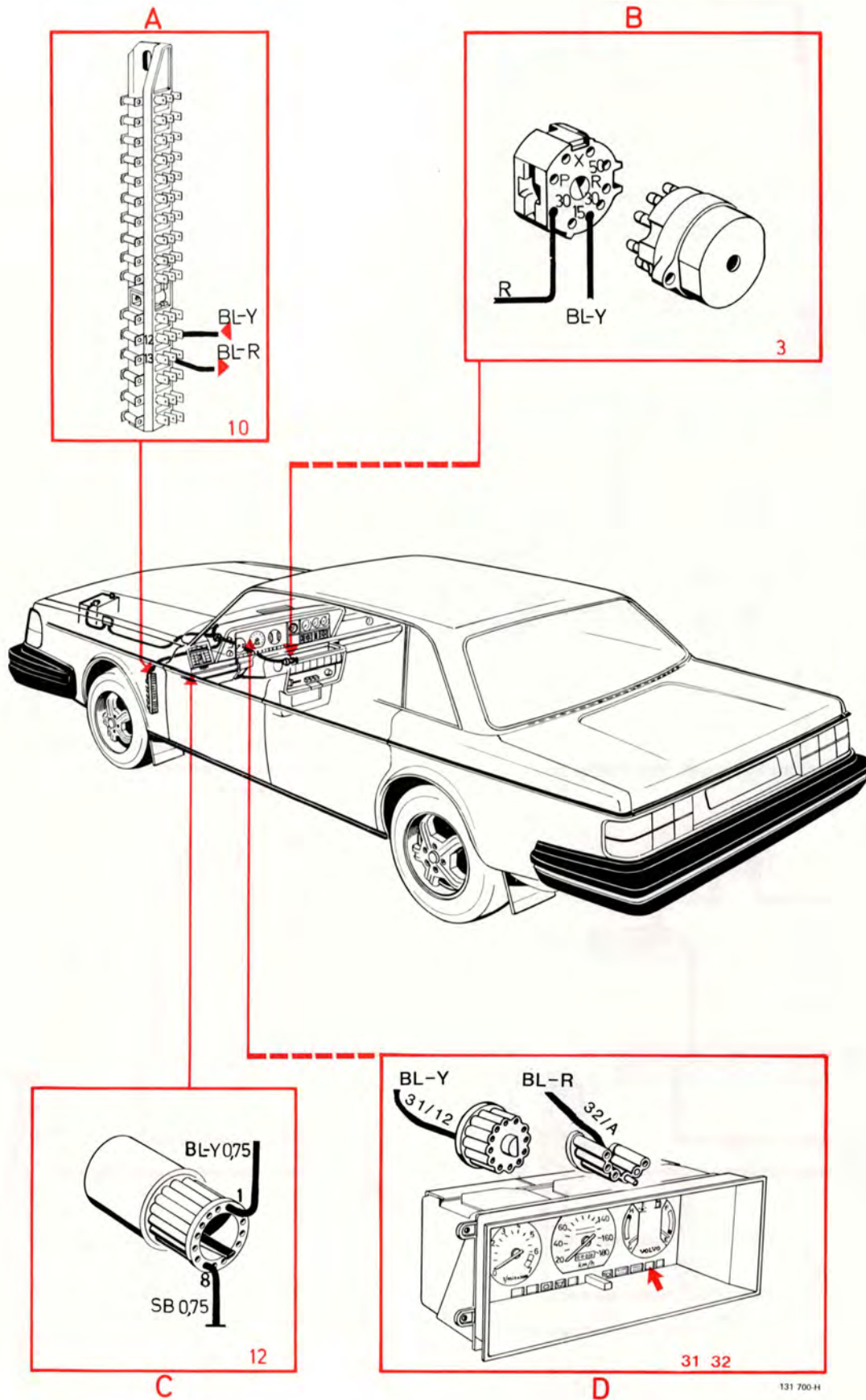
- 1 Glödtrådsvarningslampa
- 2 Halvljus vänster
- 3 Varselljus
- 4 Varselljus
- 5 Ljusomkopplare
- 6 Stegrelä, halvljus
- 7 Halvljus, höger



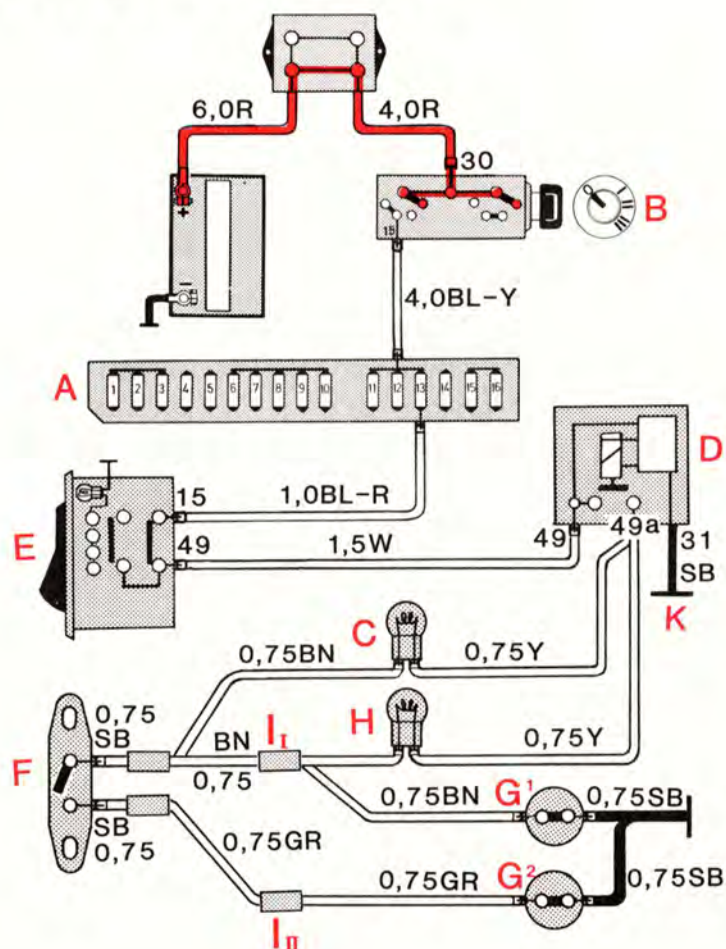
Varningslampan tänds då en glödlampa går sönder i nedanstående kretsar:

- Bakljus
- Bromsljus
- Halvljus
- (Varselljus)

Glödtrådsvakt



Bältespåminnare

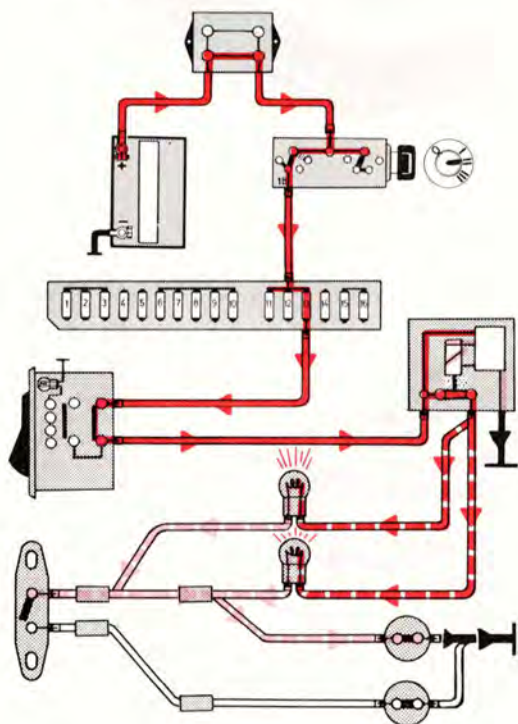


- A Säkringsdosa
- B Tändlås
- C Kontrollampa för bilbälte, fram
- D Blinkrelä
- E Strömställare för varningsblinkljus
- F Kontakt för passagerarstol
- G Bälteslås
- H Kontrollampa för bilbälte, bak
- I Skarv
- K Stomanslutning

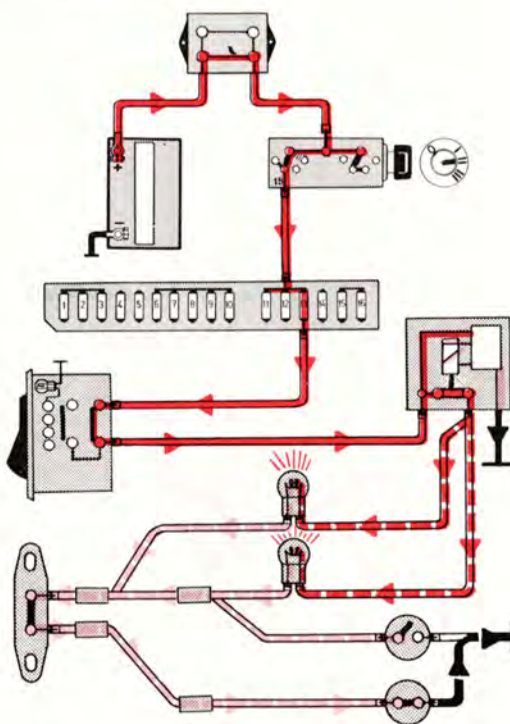
Säkring nr 13

Körvisare

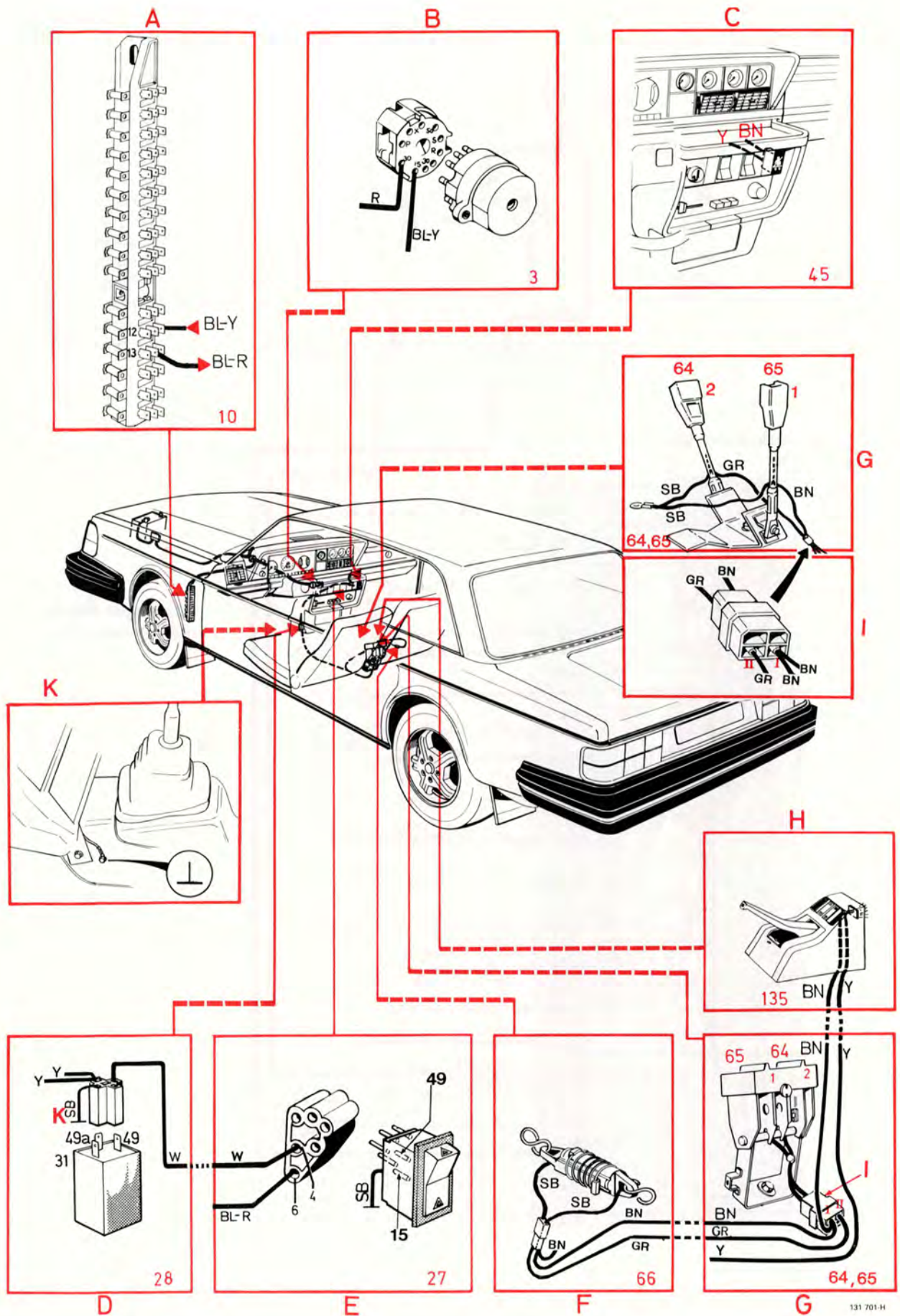
Tändningen tillslagen, förarbältet är inte påsatt



Tändningen är tillslagen, kontakten under passagerarstolen sluten och bältet är inte påsatt

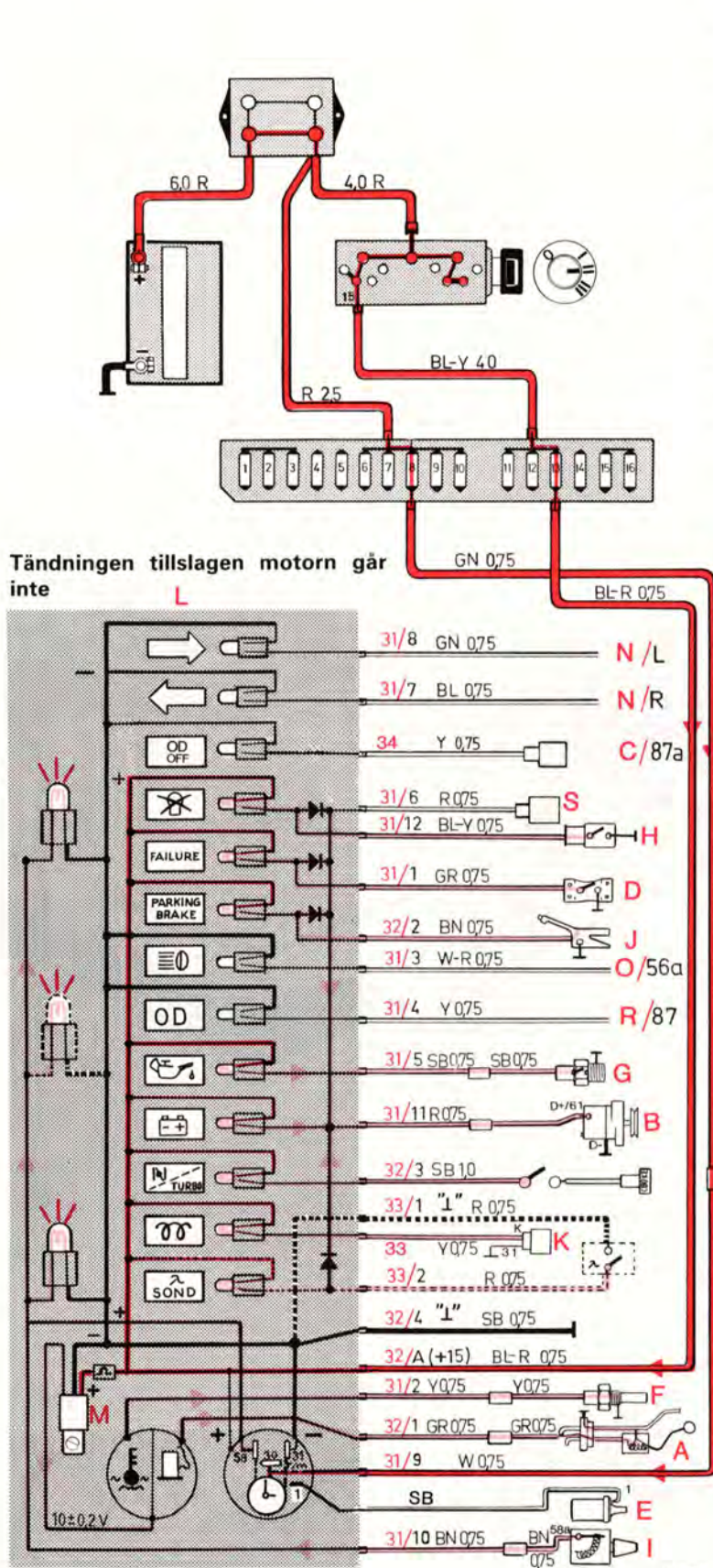


Bältespåminnare



131 701-H

Kombinationsinstrument




- A Bränslenivågivare
- B Generator
- C Överväxelrelä AW71
- D Bromskretsvarningskontakt
- E Tändspole
- F Temperaturgivare
- G Oljetrycksvakt
- H Glödtrådsvakt
- I Reostat för instrument
- J Parkerbromskontakt
- K Styrenhet för diesel
- L Kombinationsinstrument
- M Spänningsstabilisator
- N Körvisaromkopplare
- O Stegrelä för hel- och halvljus
- R Överväxelrelä M46
- S Relä för kylanläggning

Säkring nr 13

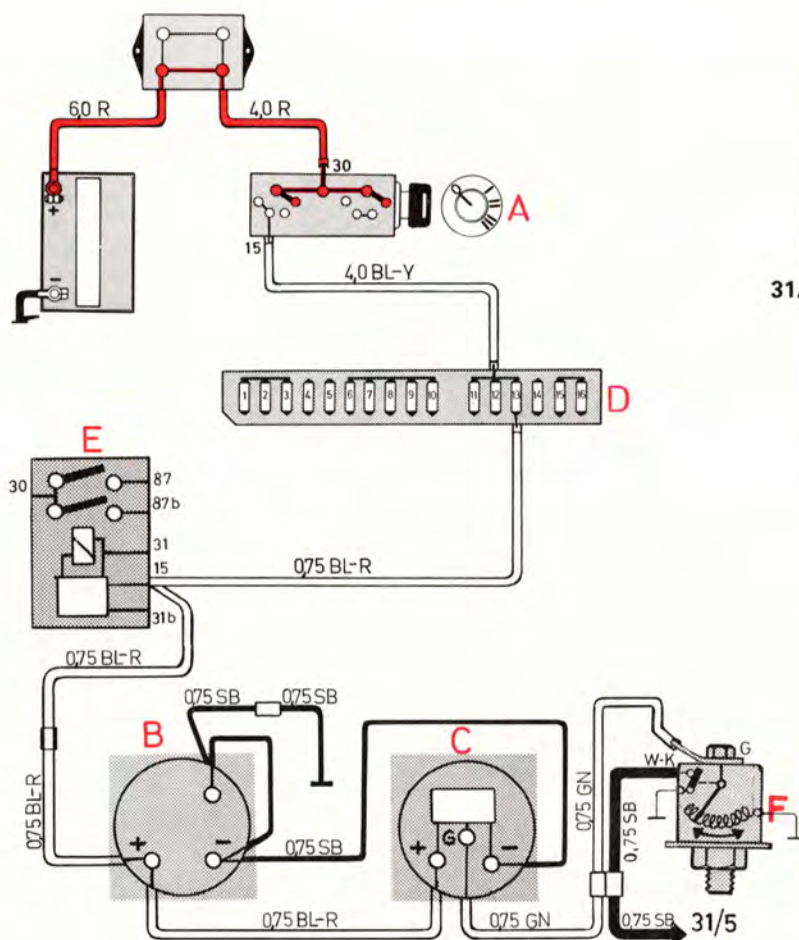
Körvisare

Tändningen tillslagen med stillastående motor

Kombinationsinstrument



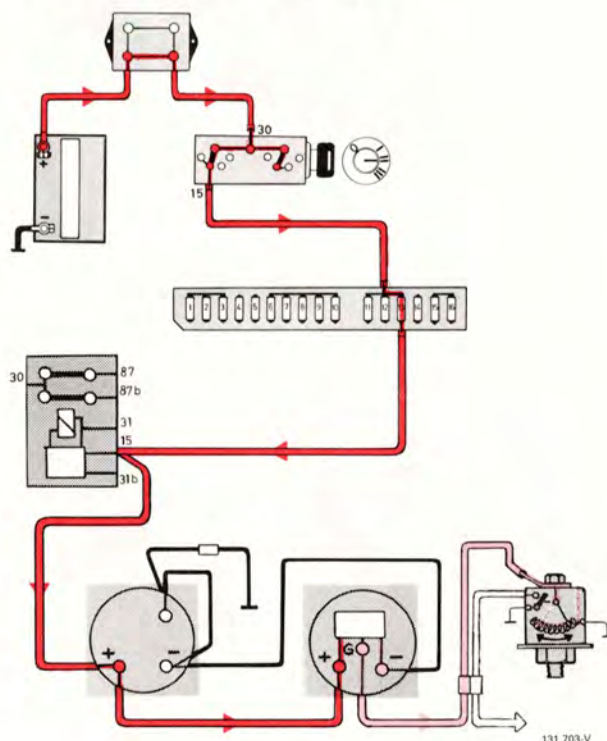
Oljetrycksmätare



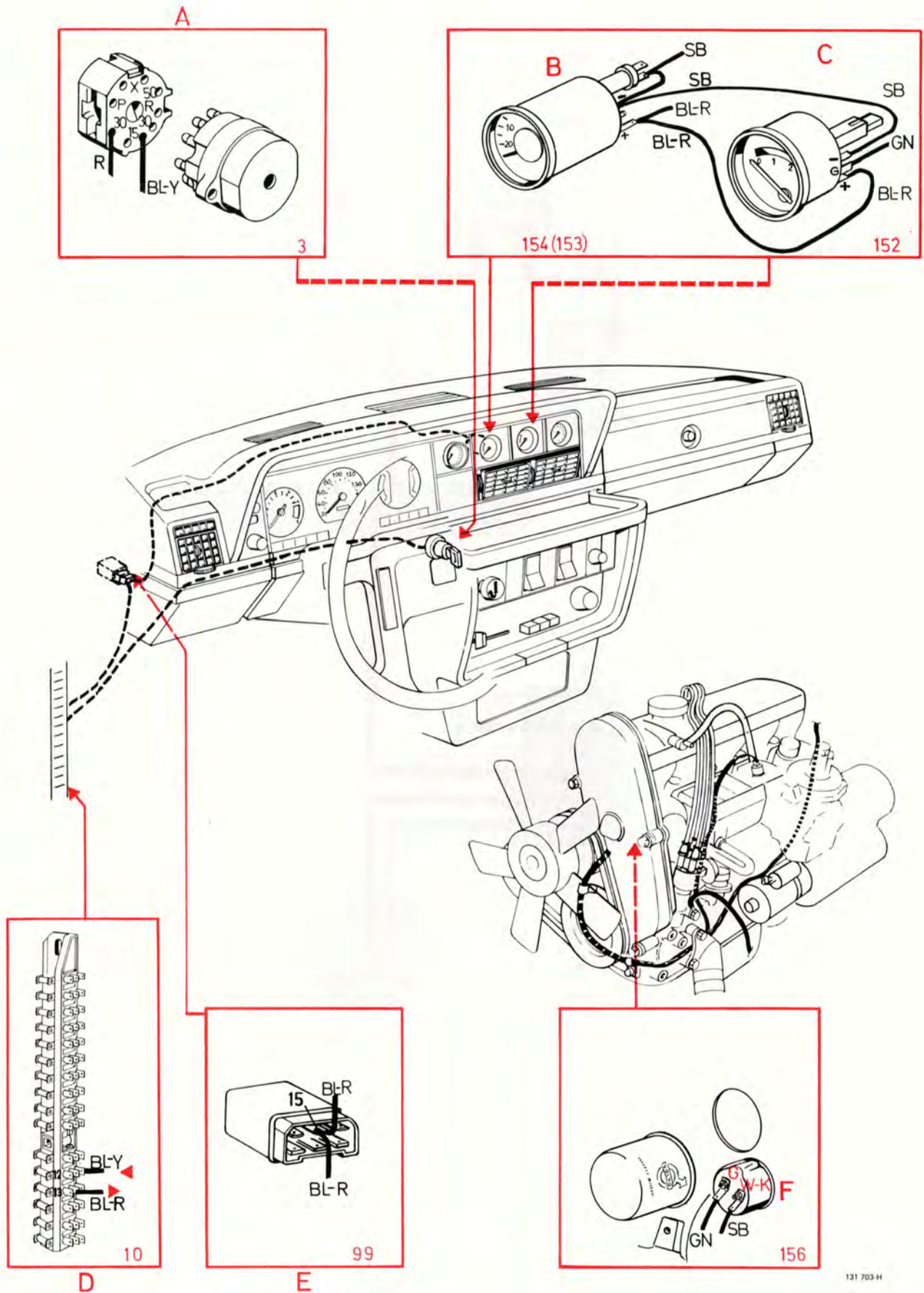
- A Tändlås
B Yttemperaturmätare
alt. laddn. tryckmätare för turbo
C Oljetrycksmätare
D Säkringsdosa
E Bränslepumprelä
F Oljetrycksgivare
31/5 Anslutning vid instrument
till oljetryckskontrollampa

Säkring nr 13
Körvisare

**Tändningen tillslagen,
mätaren visar aktuellt oljetryck**



Oljetrycksmätare

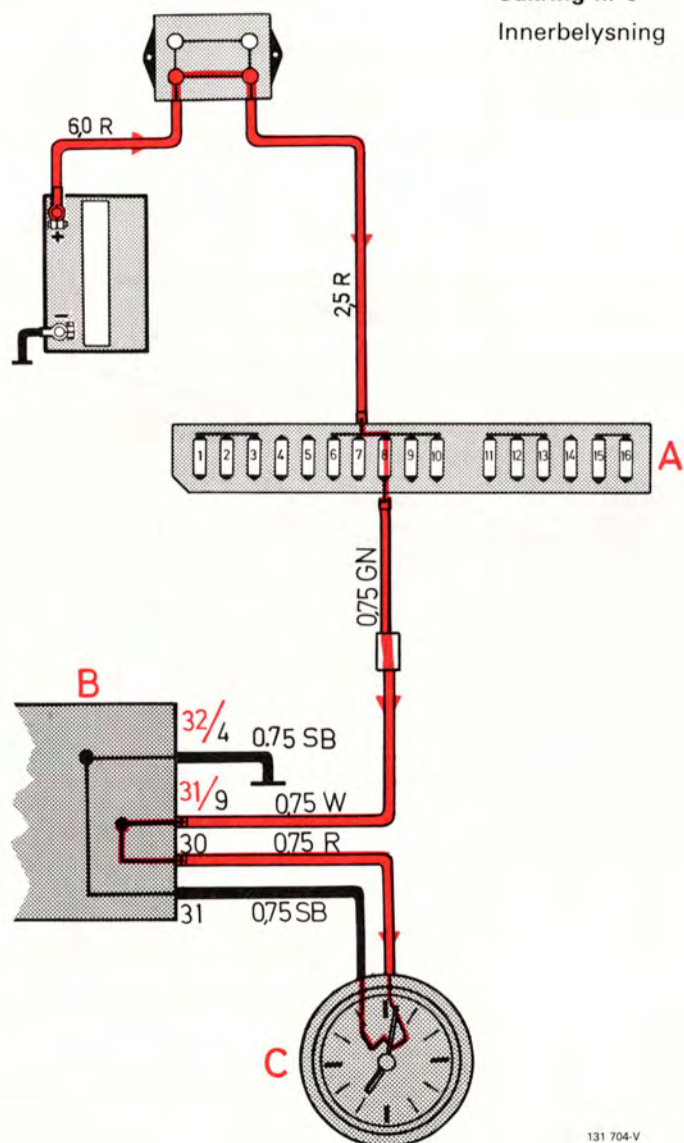


131 703-H

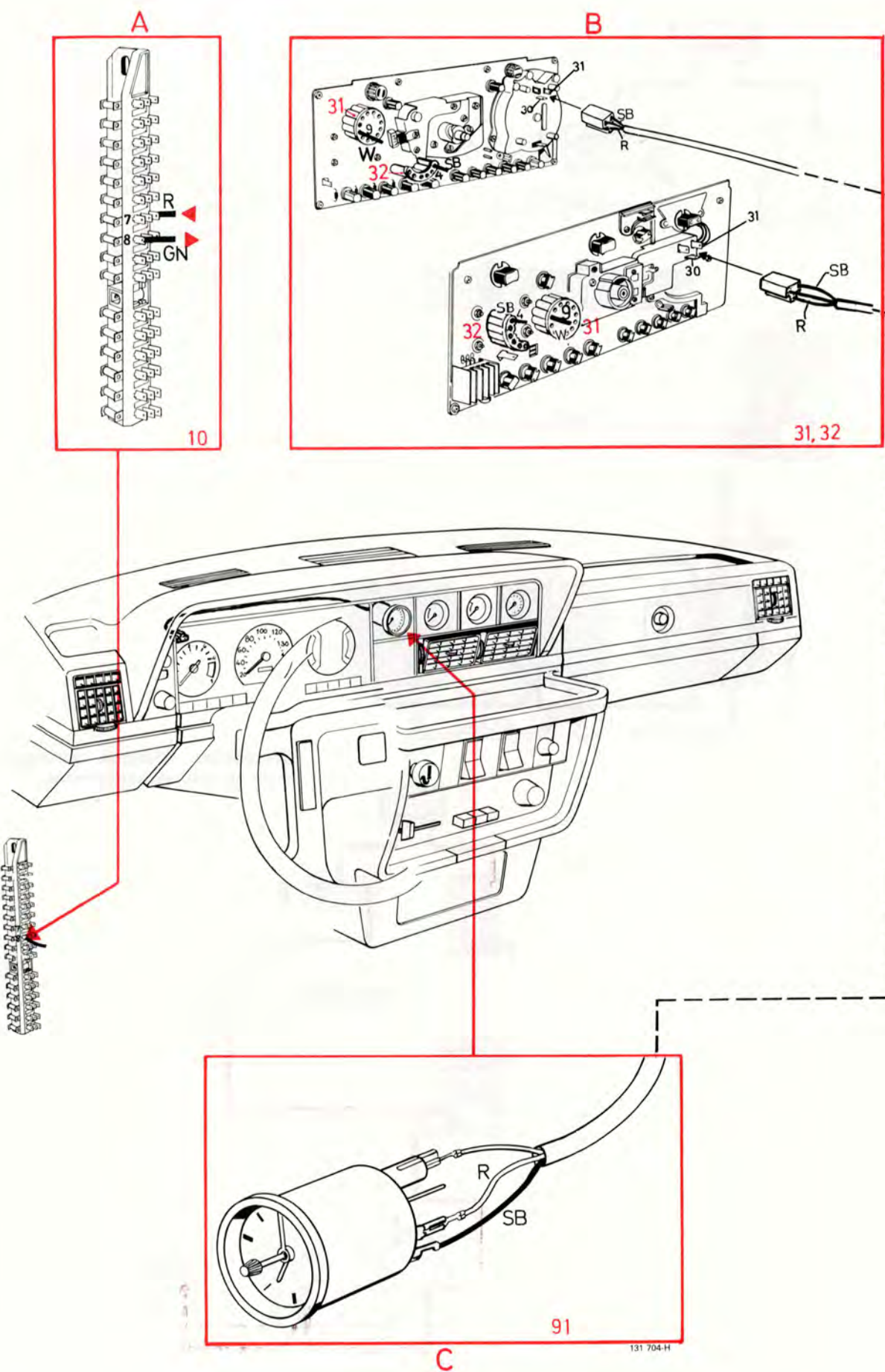
Klocka

- A Säkringsdosa
- B Anslutningar vid instrument
- C Klocka

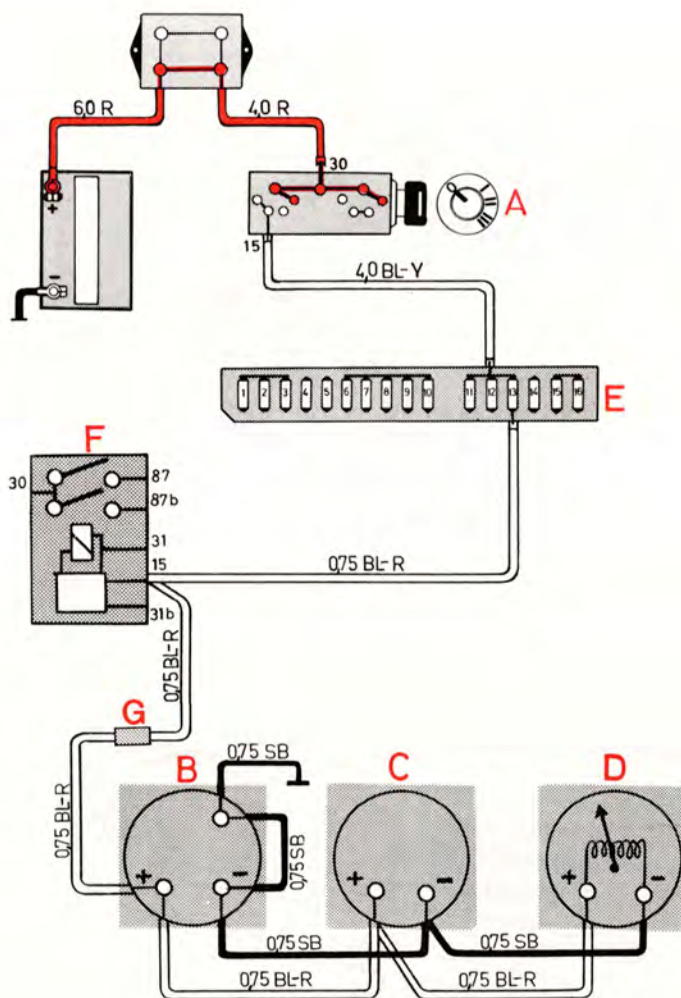
Säkring nr 8
Innerbelysning



131 704-V



Voltmeter

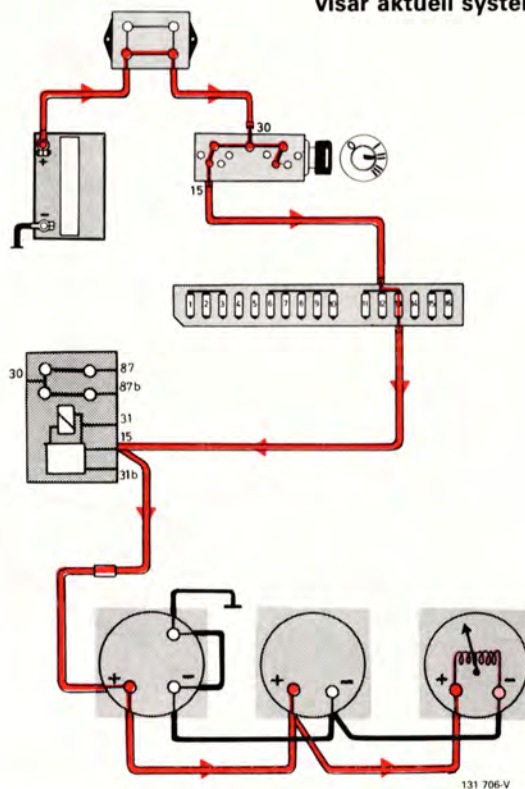


- A Tändlås
- B Yttermotormätare alt laddningstrycksmätare för turbo
- C Oljetrycksmätare
- D Voltmeter
- E Säkringsdosa
- F Bränslepumprelä
- G Skarv

Säkring nr 13

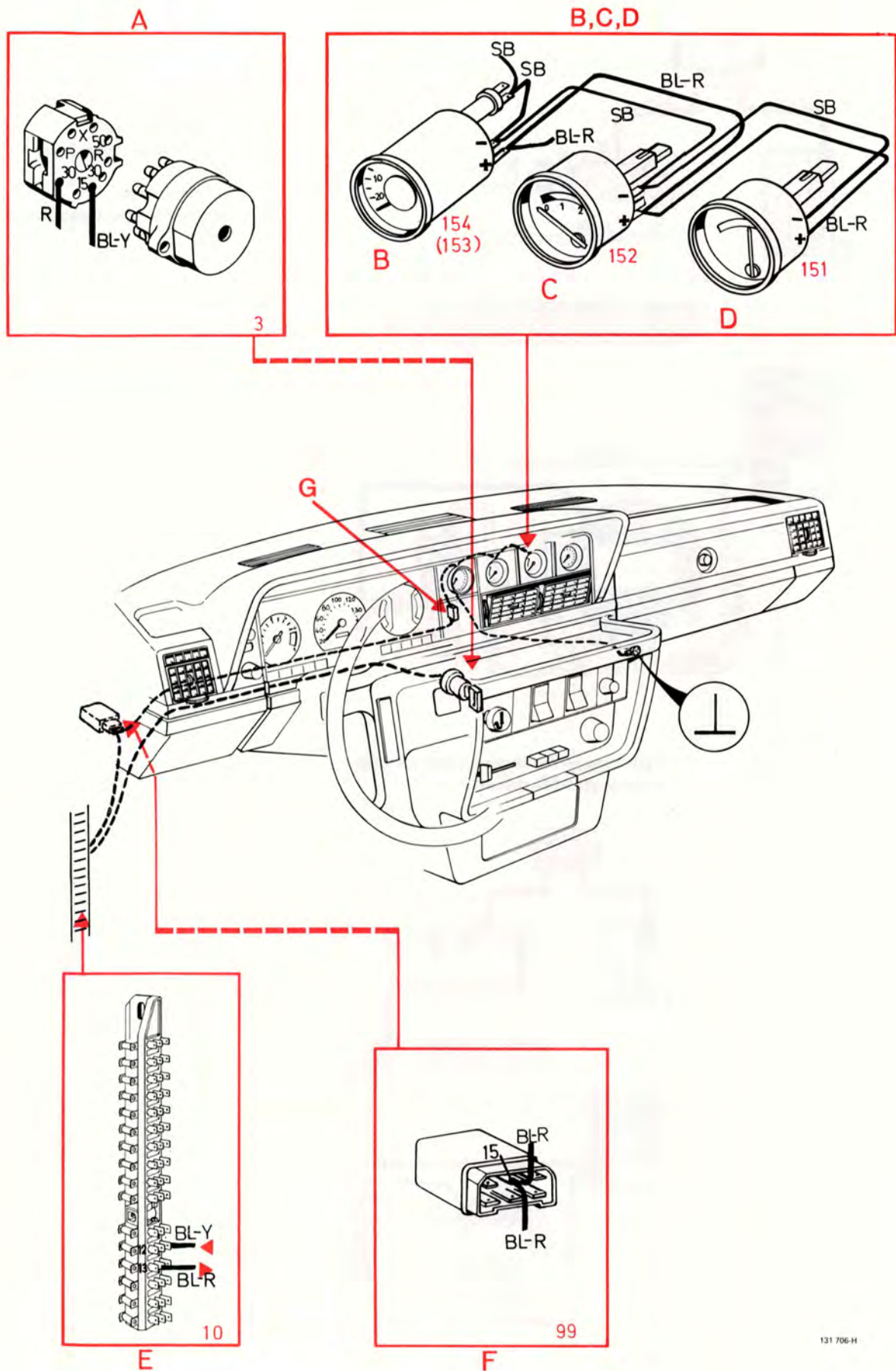
Körvisare

Tändningen tillslagen, voltmetern visar aktuell systemspänning



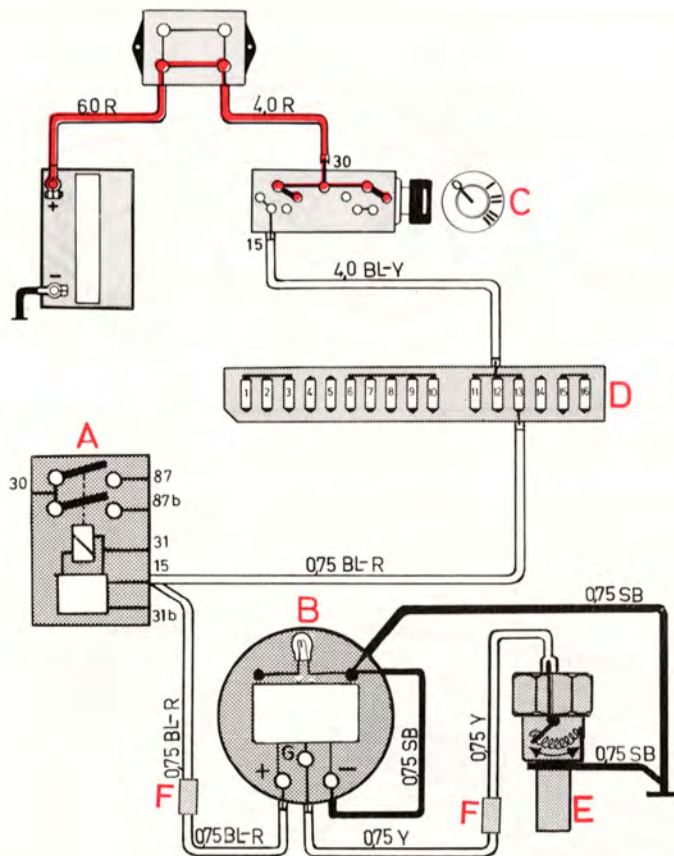
13.1 706-V

Voltmeter



131 706-H

Yttertemperaturmätare

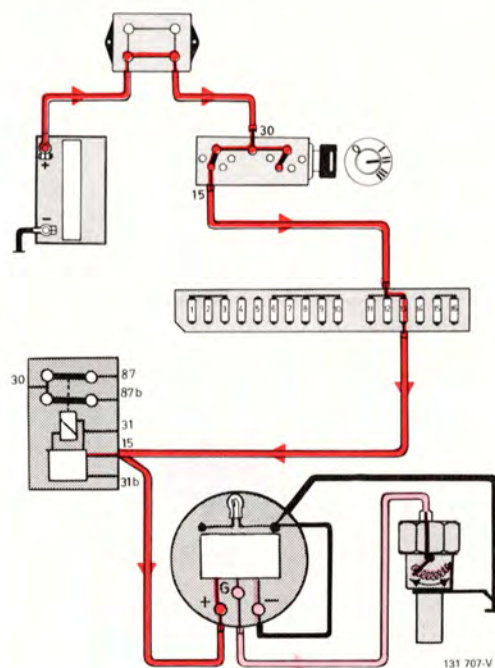


- A Bränslepumprelä
- B Yttertemperaturmätare
- C Tändlås
- D Säkringsdosa
- E Givare för yttertemperatur
- F Skarv

Säkring nr 13

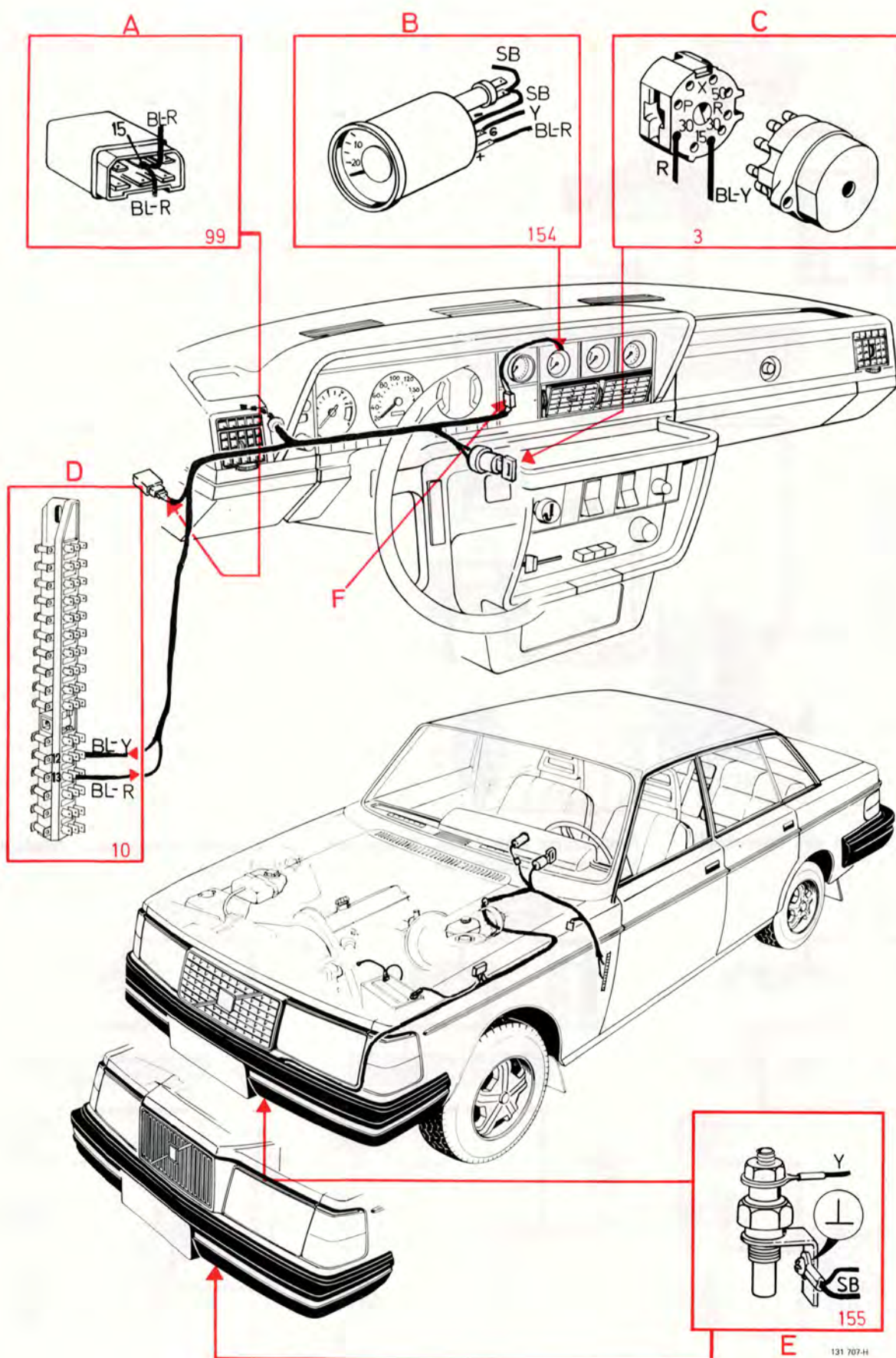
Körvisare

Tändningen tillslagen, mätaren visar aktuell yttertemperatur



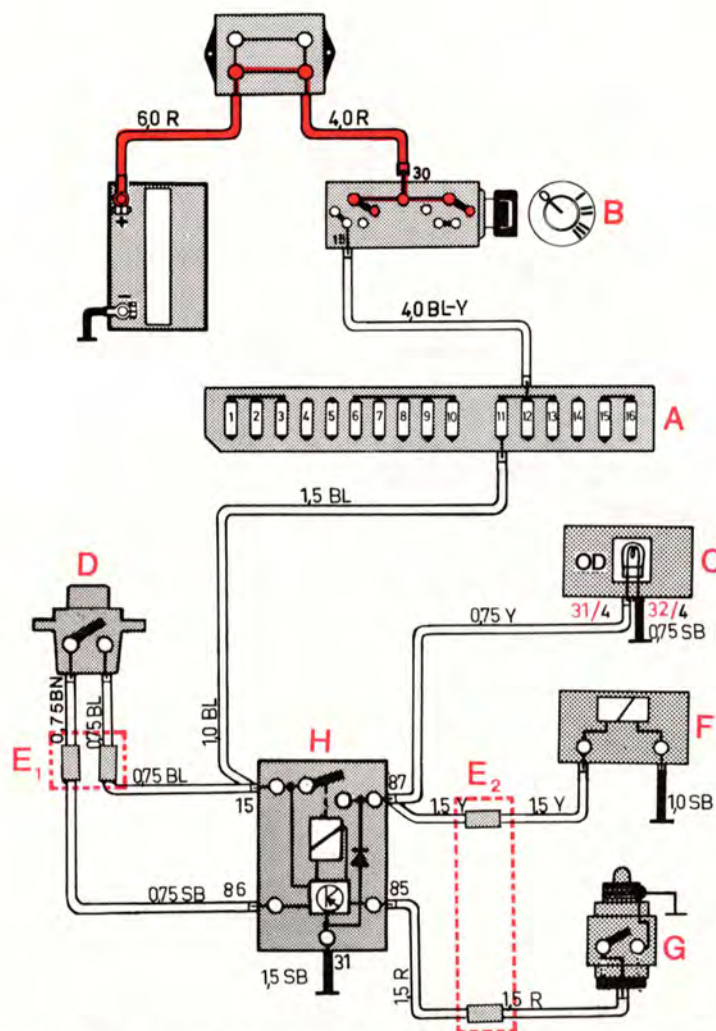
131 707-V

Yttertemperaturmätare



131 707-H

Överväxel, manuell växellåda



- A Säkringsdosa
- B Tändlås
- C Kontrollampa
- D Omkopplare i växelspak
- E Skarv
- F Manövermagnet
- G Kontakt på växellåda
- H Relä

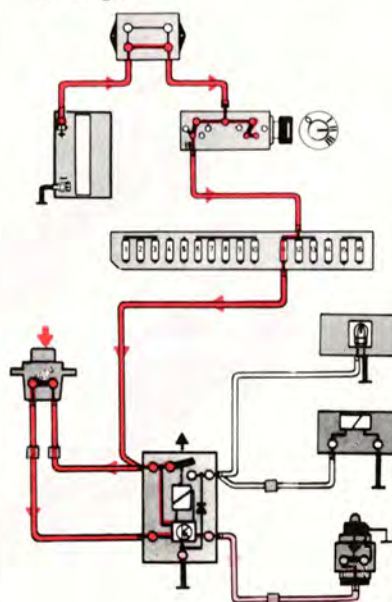
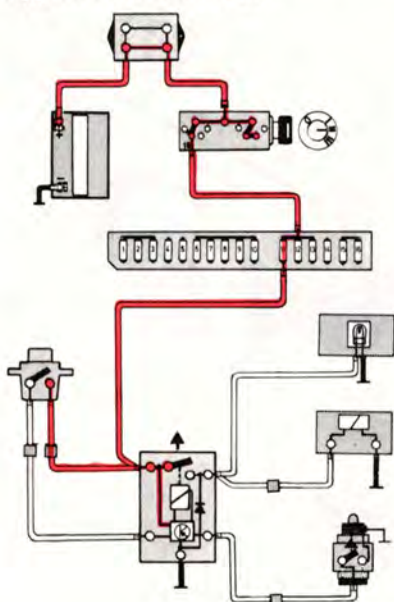
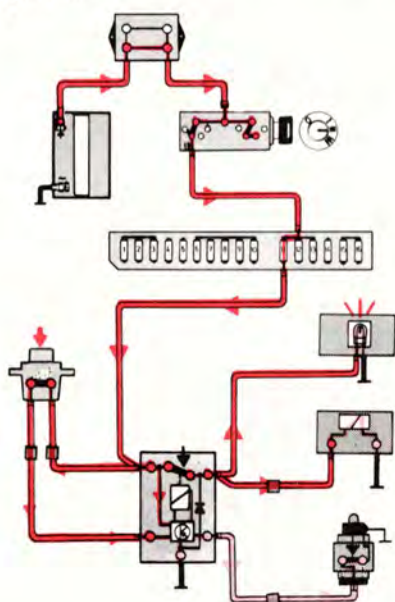
Säkring nr 11

Eluppvärmd bakruta

Fjärde växeln ilagd och överväxeln kopplas in

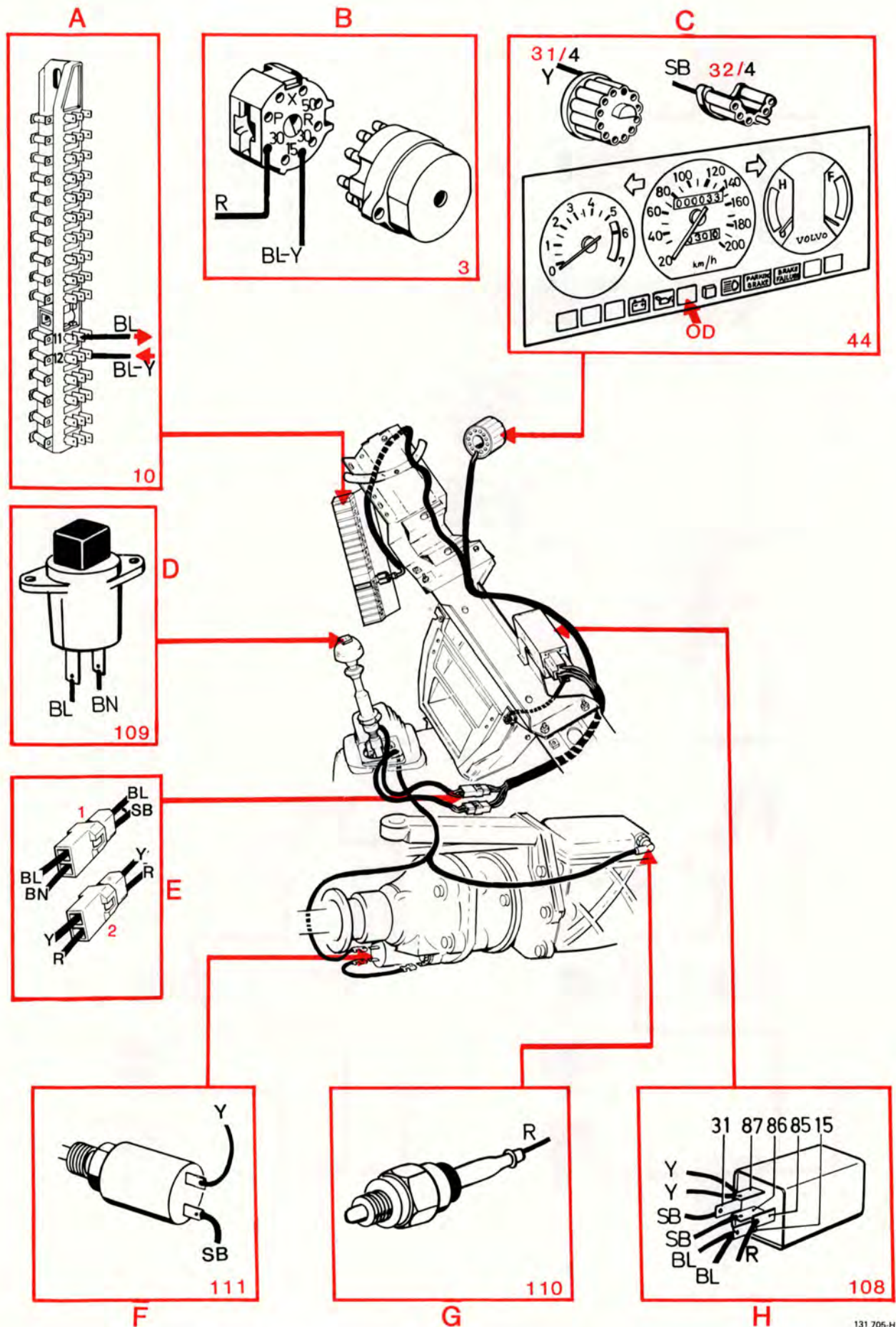
Nedväxling från fyran, överväxeln kopplas automatiskt in

Överväxeln kopplas ur, fjärde växeln är ilagd



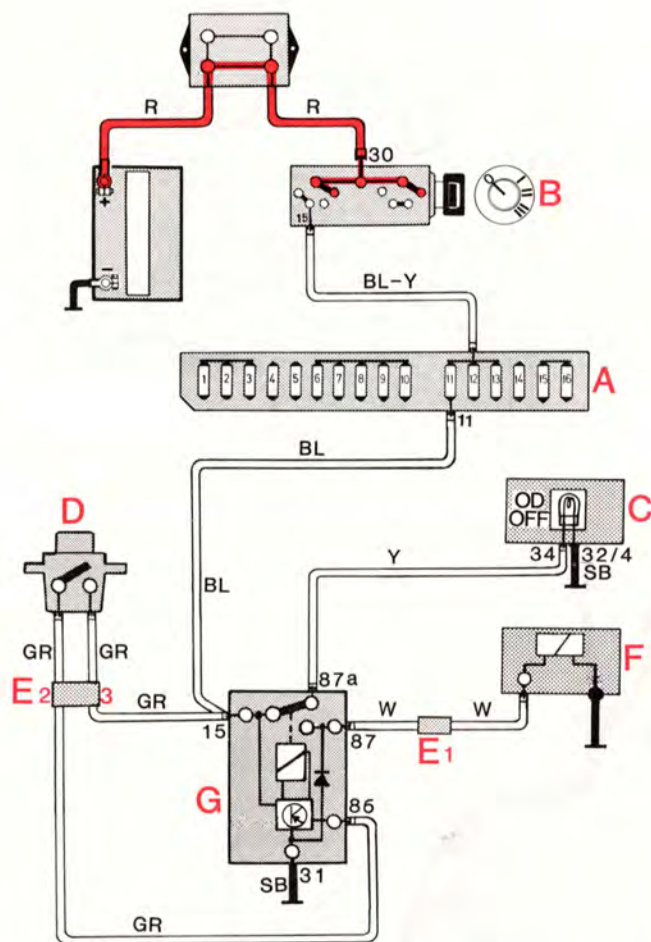
131 706 V

Överväxel, manuell växellåda



131 705-H

Överväxel, automatisk växellåda

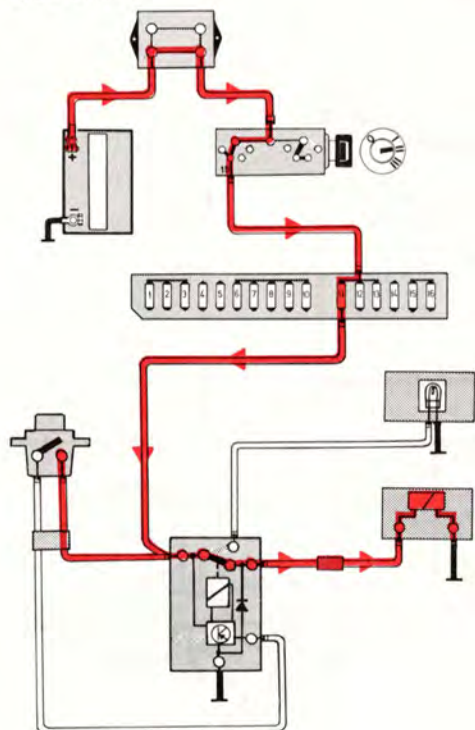


- A Säkringsdosa
- B Tändlås
- C Kontrollampa, Od off
- D Omkopplare i växelväljare
- E Skarv
- F Manövermagnet
- G Relä

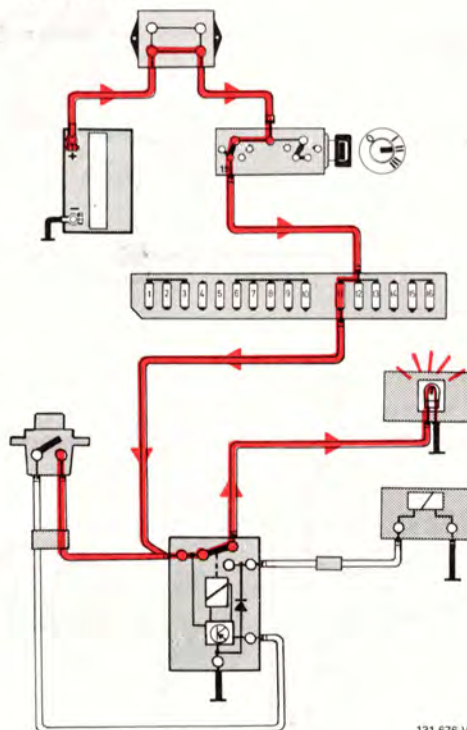
Säkring nr 11

Eluppvärmd bakruta

Överväxeln inkopplad, kontrollampan släckt

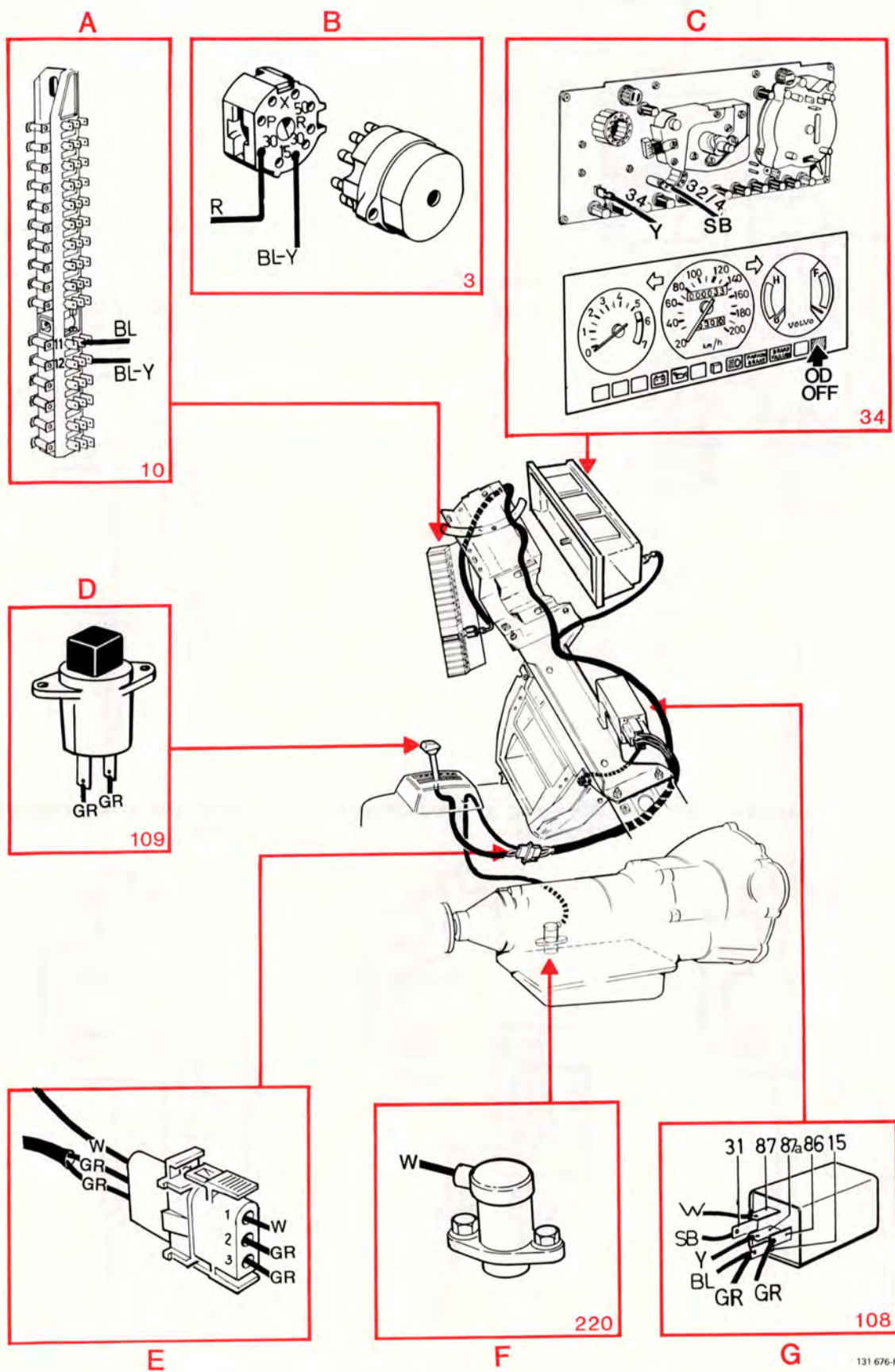


Överväxeln urkopplad, kontrollampan tänd



131 676-V

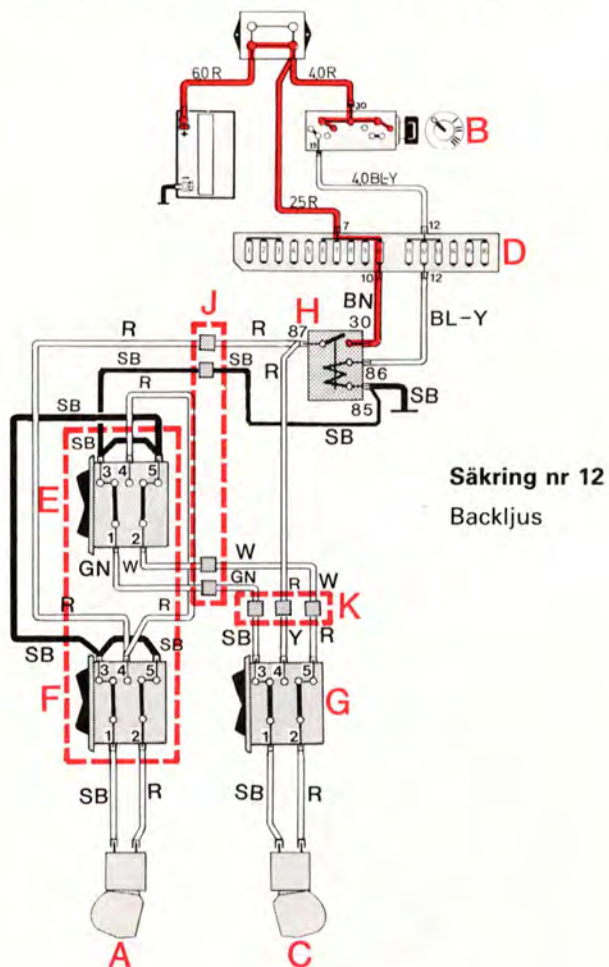
Överväxel, automatisk växellåda



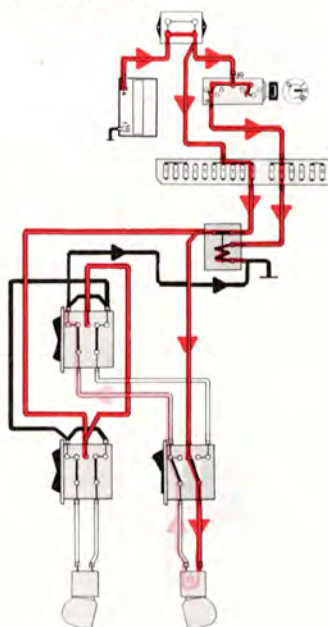
131 676-H

Fönsterhissar 2-dörrars

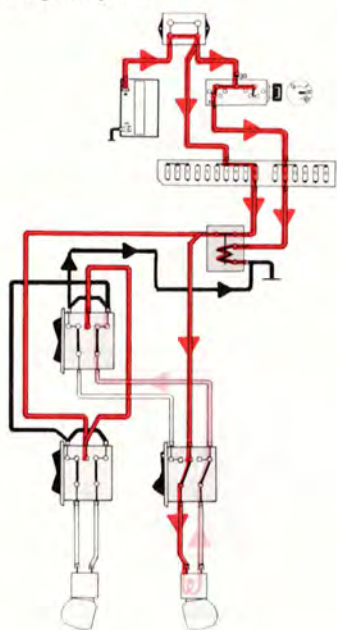
- A Fönsterhissmotor, vänster
- B Tändlås
- C Fönsterhissmotor, höger
- D Säkringsdosa
- E Fönsterhissomkopplare i förardörr för passagerarsida
- F Fönsterhissomkopplare för förardörr
- G Fönsterhissomkopplare för passagerardörr
- H Relä
- J Skarv
- K Skarv



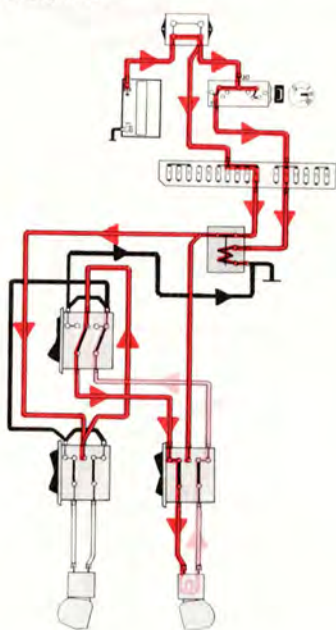
Öppning av passagerarruta från passagerarplats



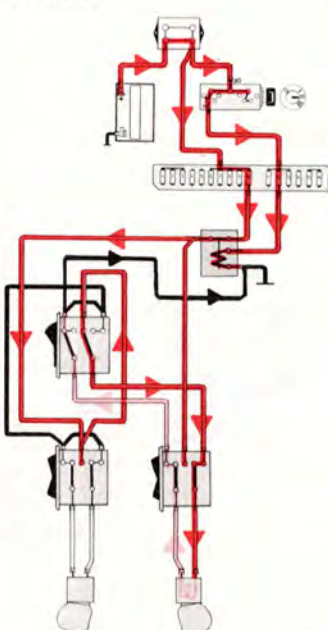
Stängning av passagerarruta från passagerarplats



Stängning av passagerarruta från förarplats

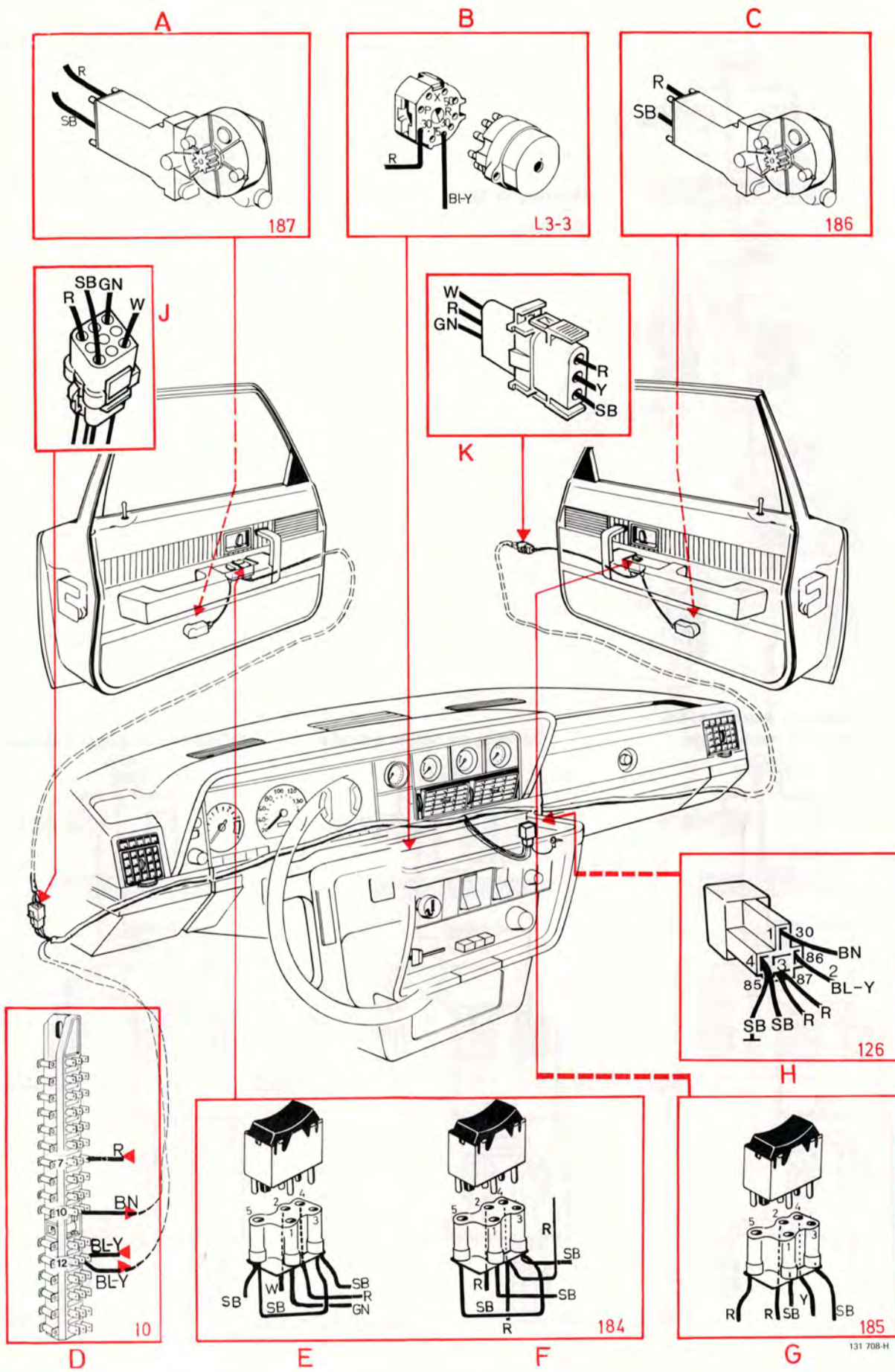


Öppning av passagerarruta från förarplats



131 708-V

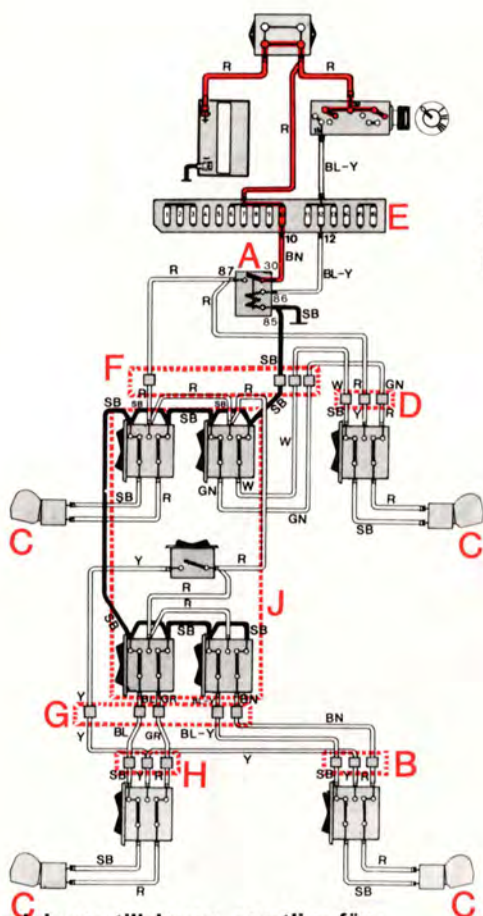
Fönsterhissar 2-dörrars



Fönsterhissar 4-dörrars

- A Relä
- B Skarv
- C Fönsterhissmotorer
- D Skarv
- E Säkringsdosa
- F Skarv
- G Skarv
- H Skarv
- J Fönsterhissomkopplare vid förarplatsen

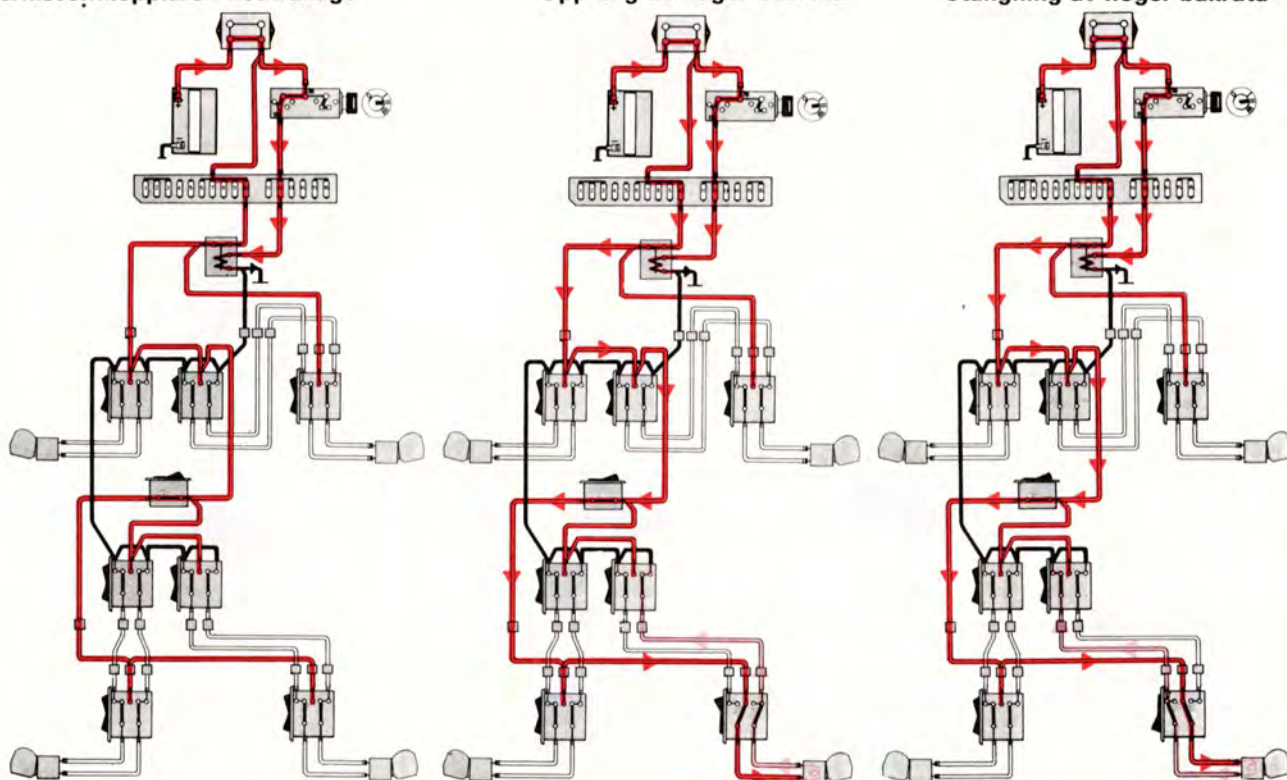
Säkring nr 12
Backljus



Tändningen tillslagen, samtliga fönsterhissomkopplare i neutralläge

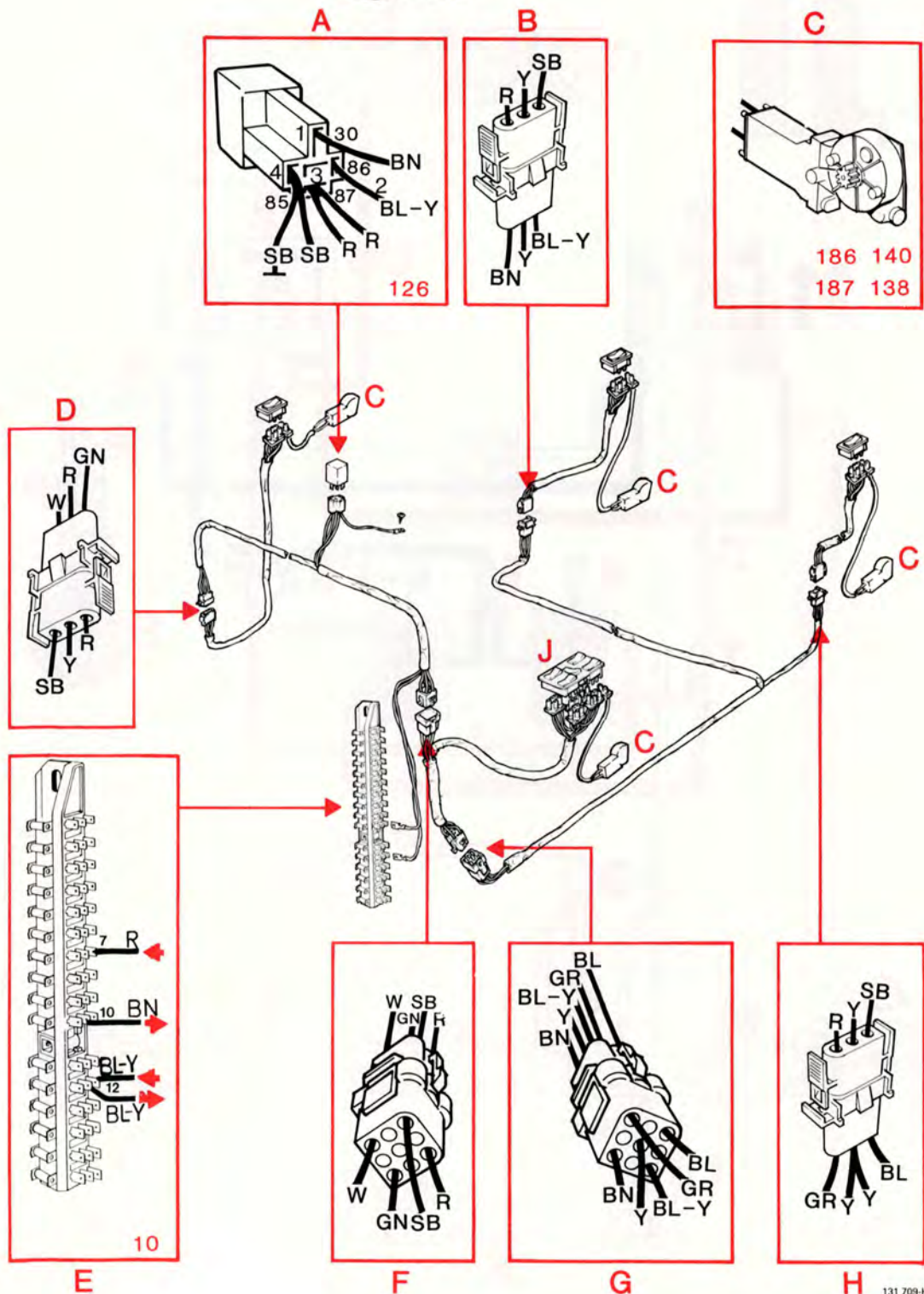
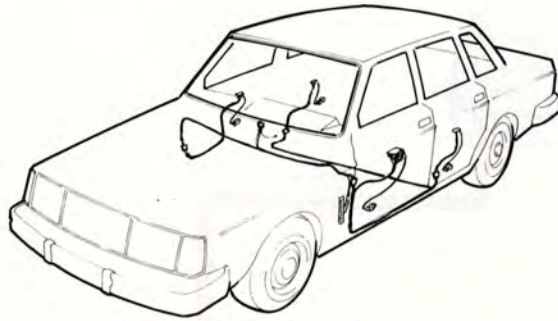
Öppning av höger bakruta

Stängning av höger bakruta



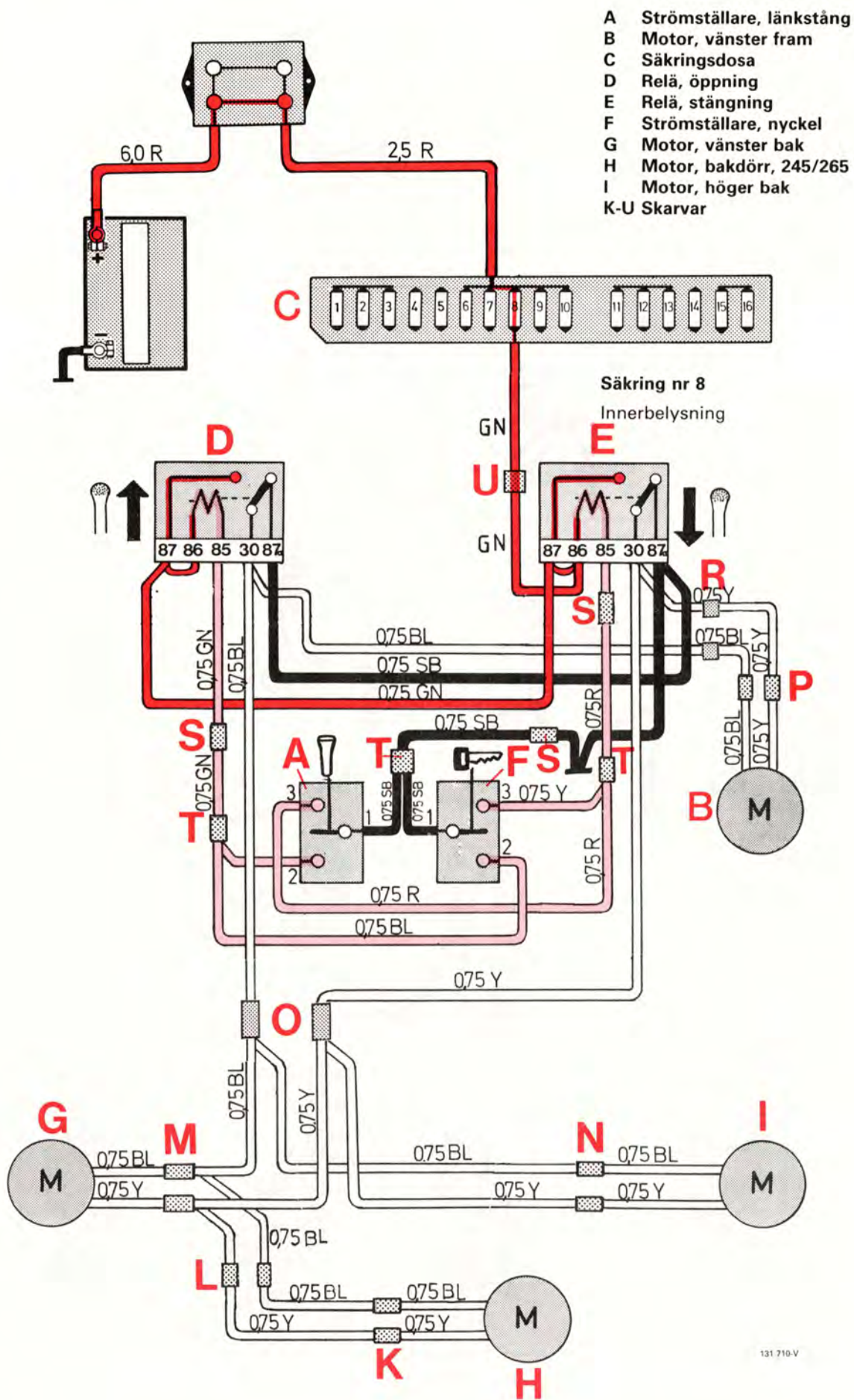
131 709-V

Fönsterhissar 4-dörrars

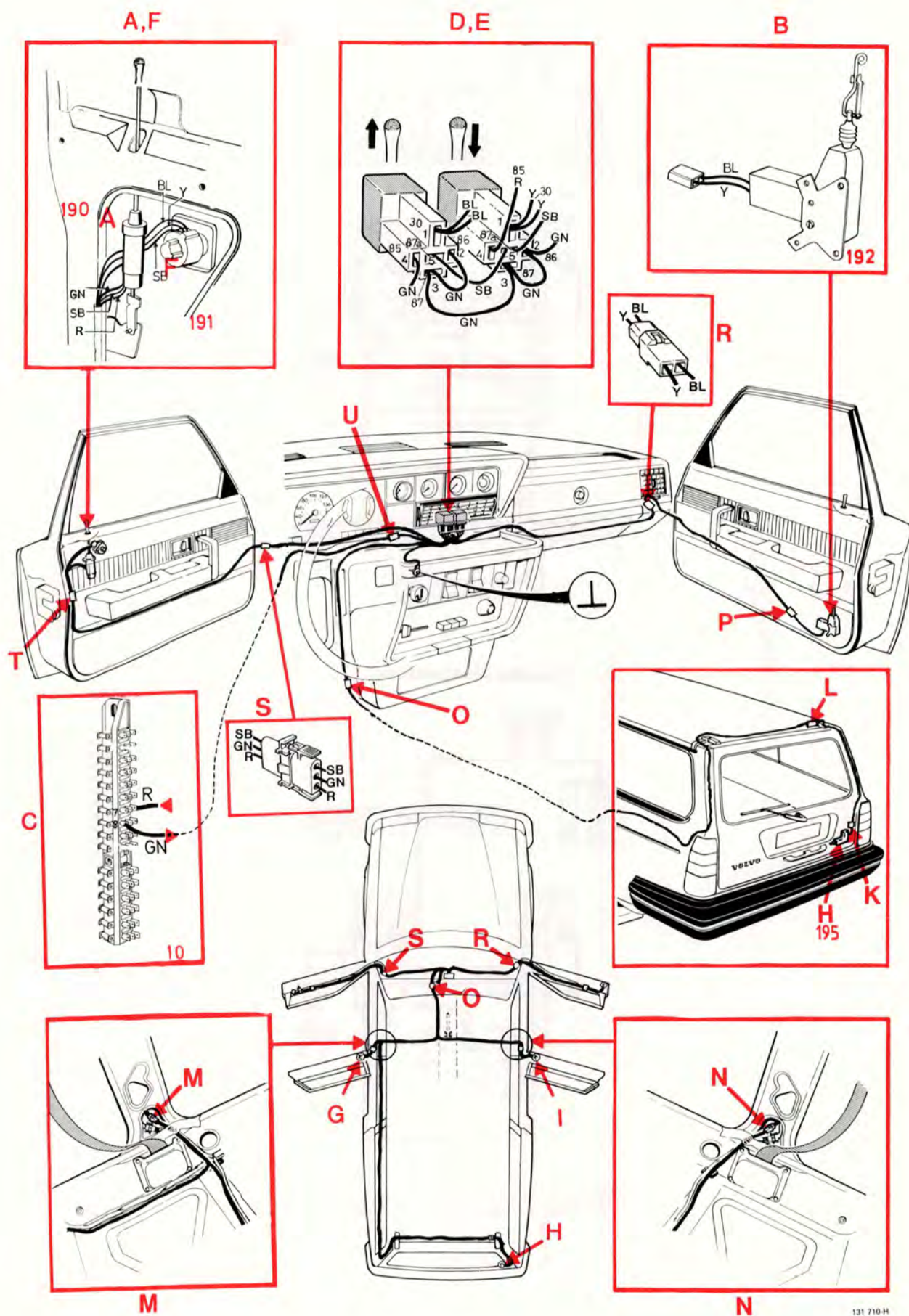


131 709-H

Centrallås, 4- och 5-dörrars

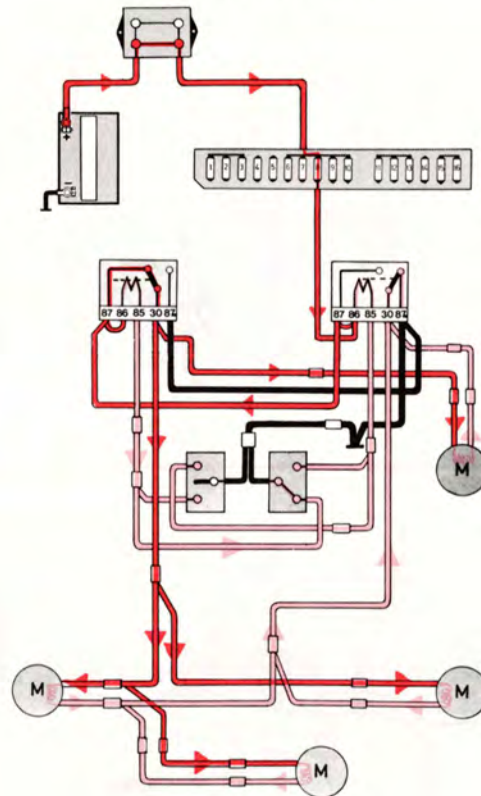


Centrallås, 4- och 5-dörrars

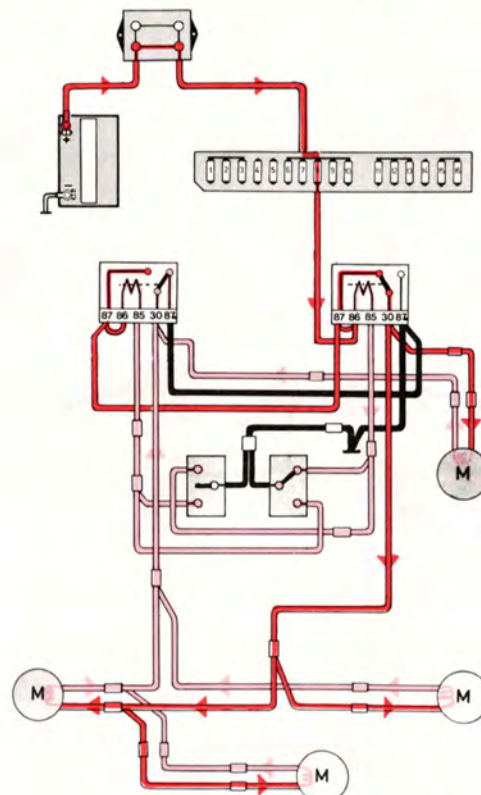


Centrallås, 4- och 5-dörrars, funktionsscheman

Öppning med låsknapp



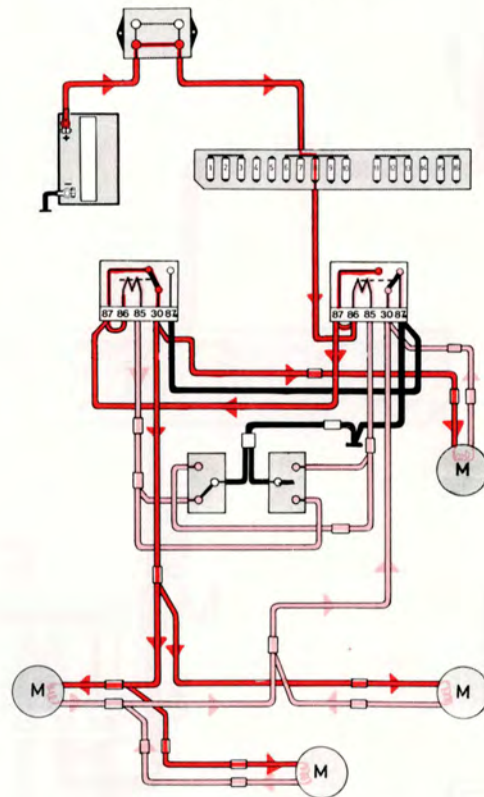
Låsning med låsknapp



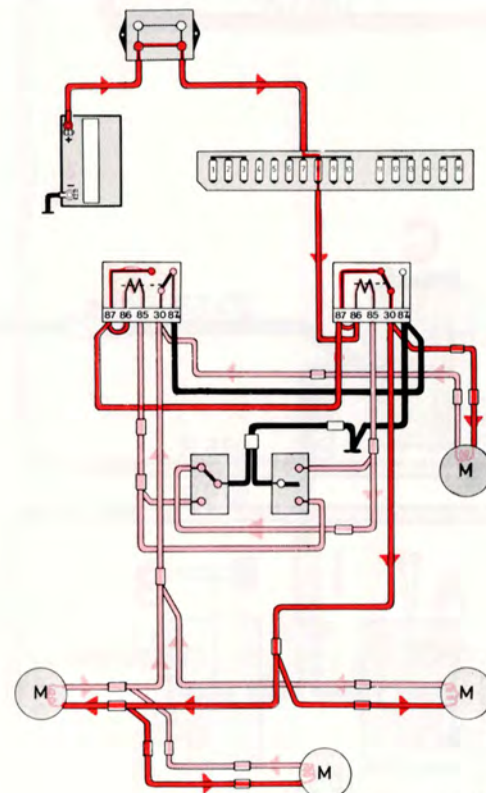
131 711-H

Centrallås, 4- och 5-dörrars, funktionsscheman

Öppning med nyckel



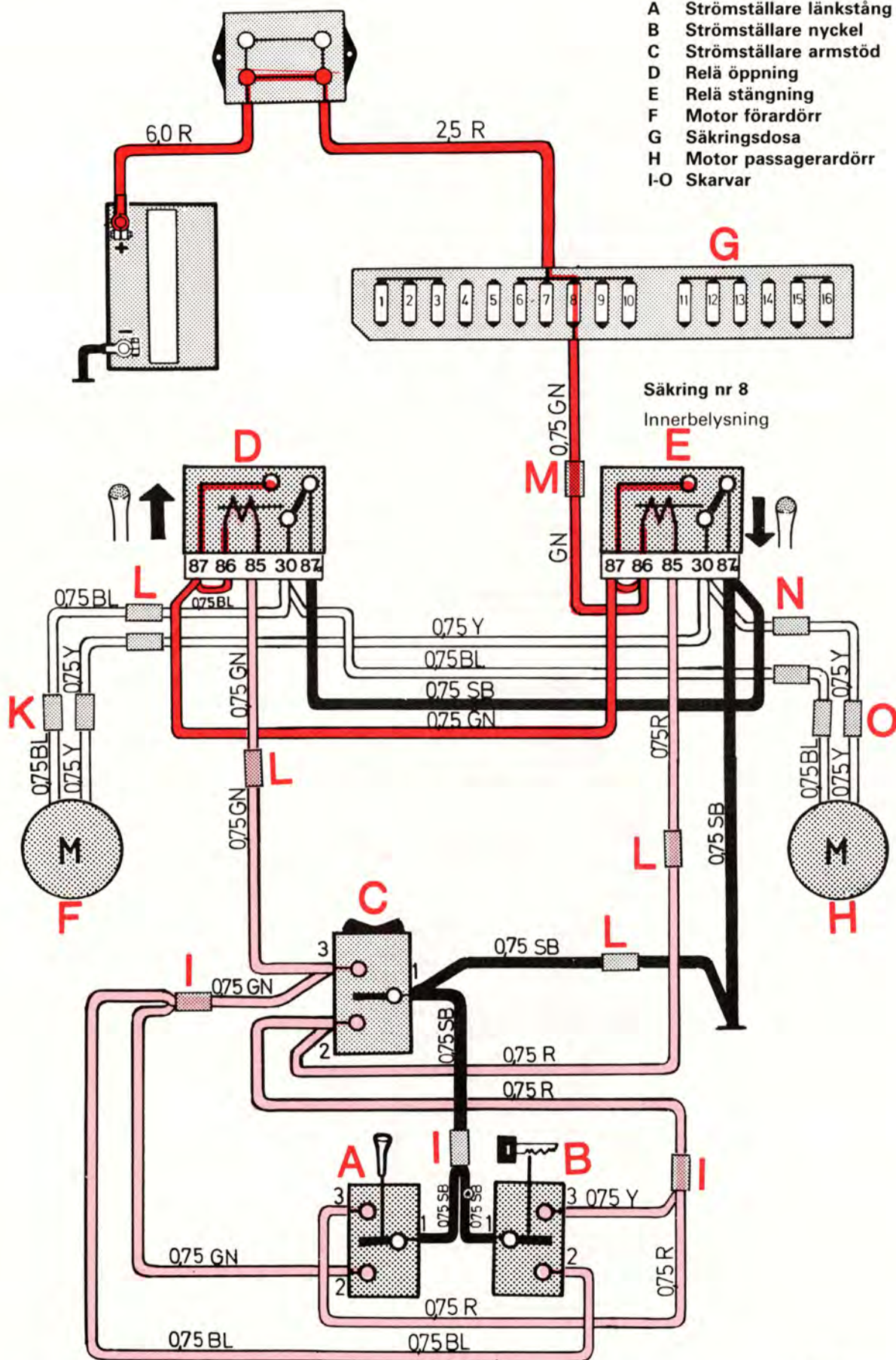
Låsning med nyckel



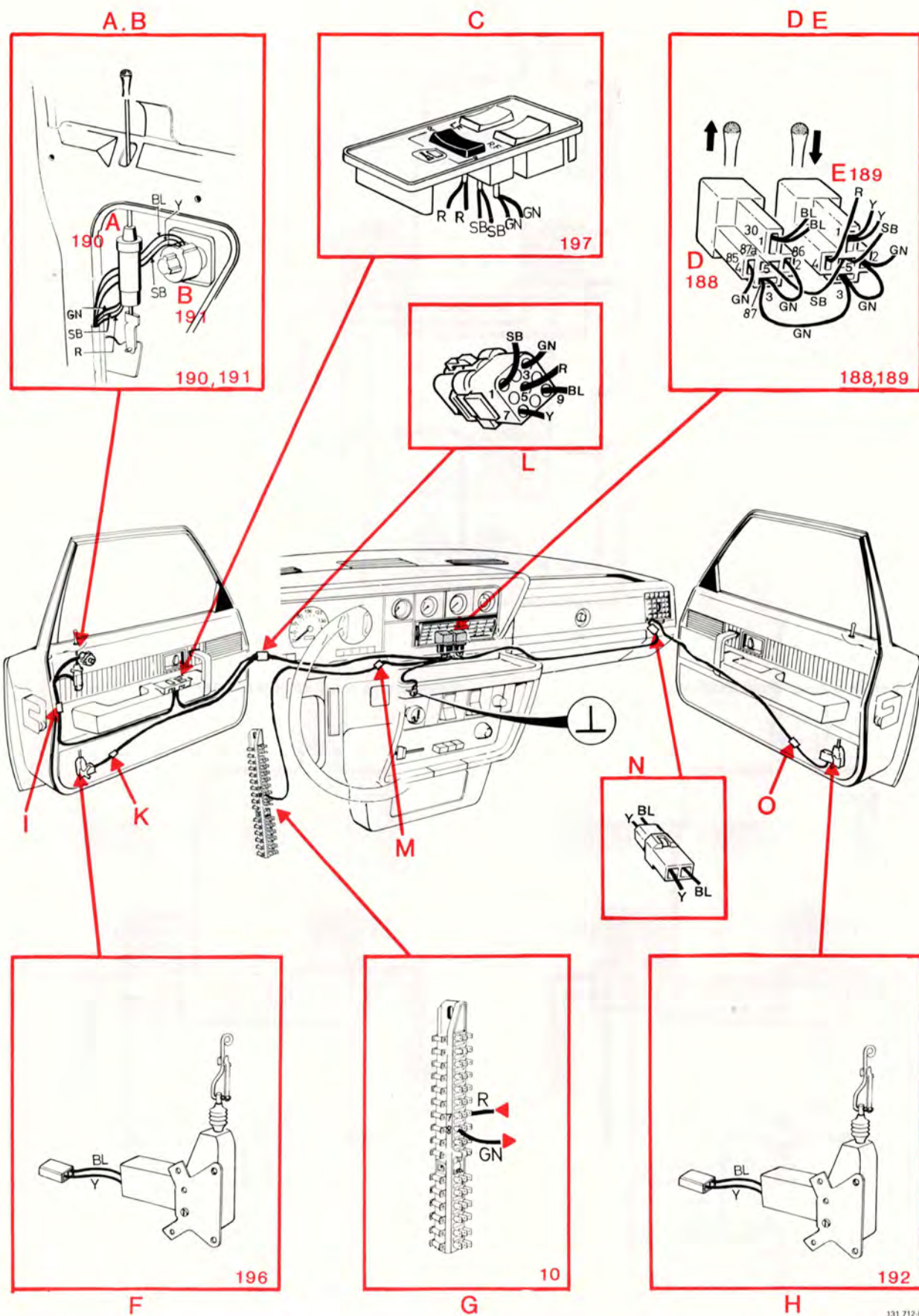
131 711-V

Centrallås 262C

- A Strömställare länkstång
- B Strömställare nyckel
- C Strömställare armstöd
- D Relä öppning
- E Relä stängning
- F Motor förardörr
- G Säkringsdosa
- H Motor passagerardörr
- I-O Skarvar



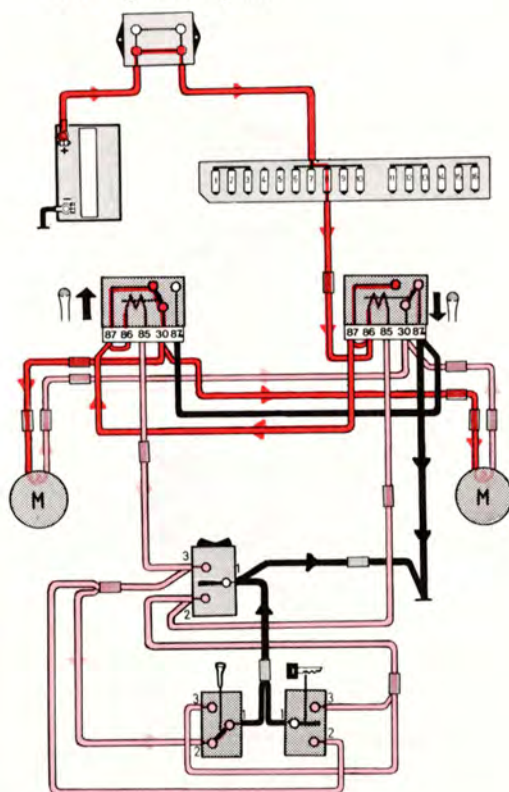
Centrallås 262C



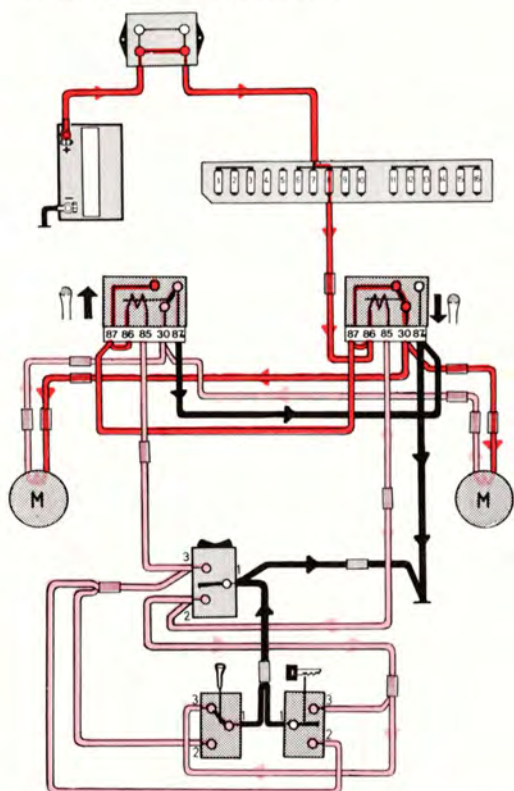
131 712-H

Centrallås 262C, funktionsscheman

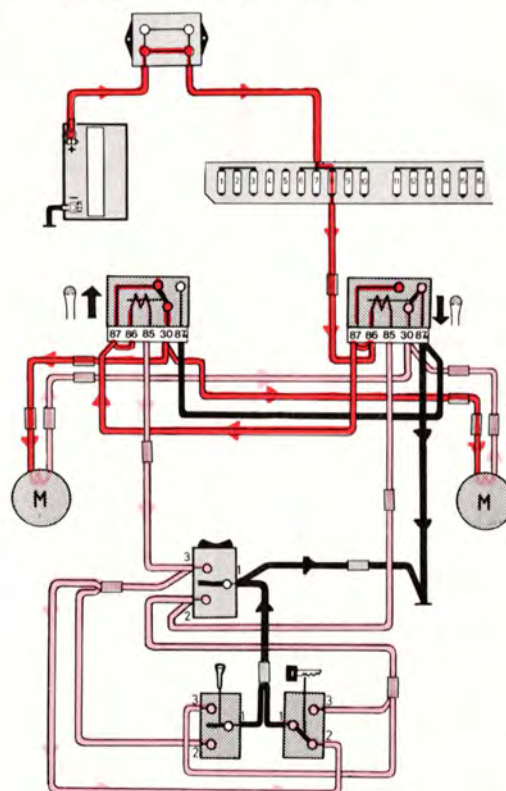
Låsning med nyckel



Låsning med strömställare



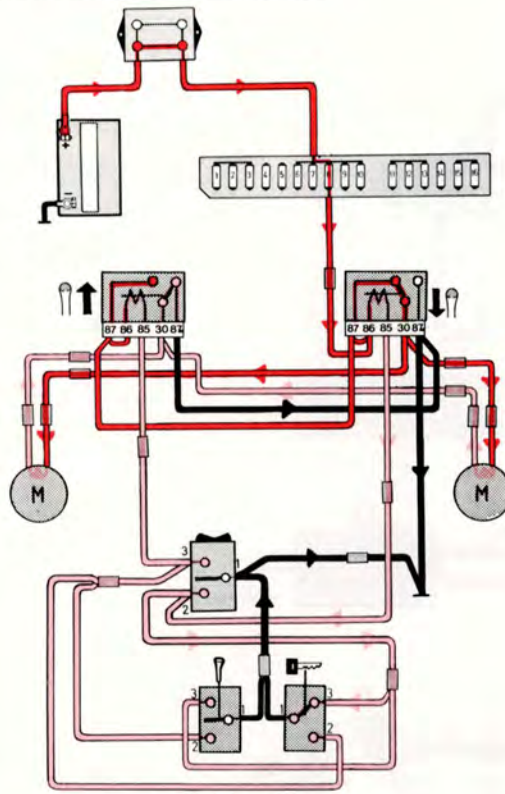
Upplåsning med strömställare



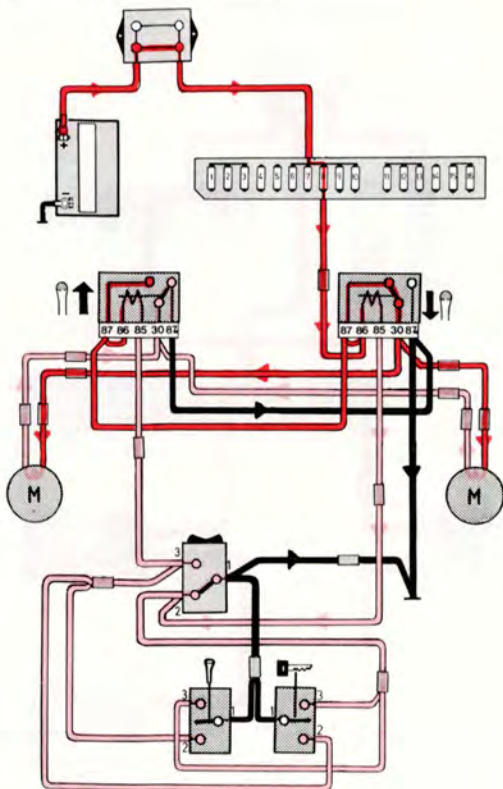
131 713-V

Centrallås 262C, funktionsscheman

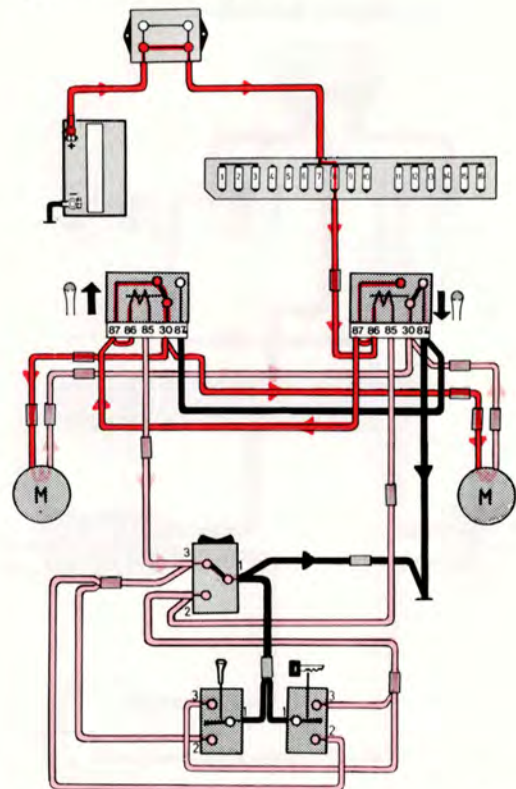
Upplåsning med länkstång



Låsning med länkstång



Upplåsning med nyckel



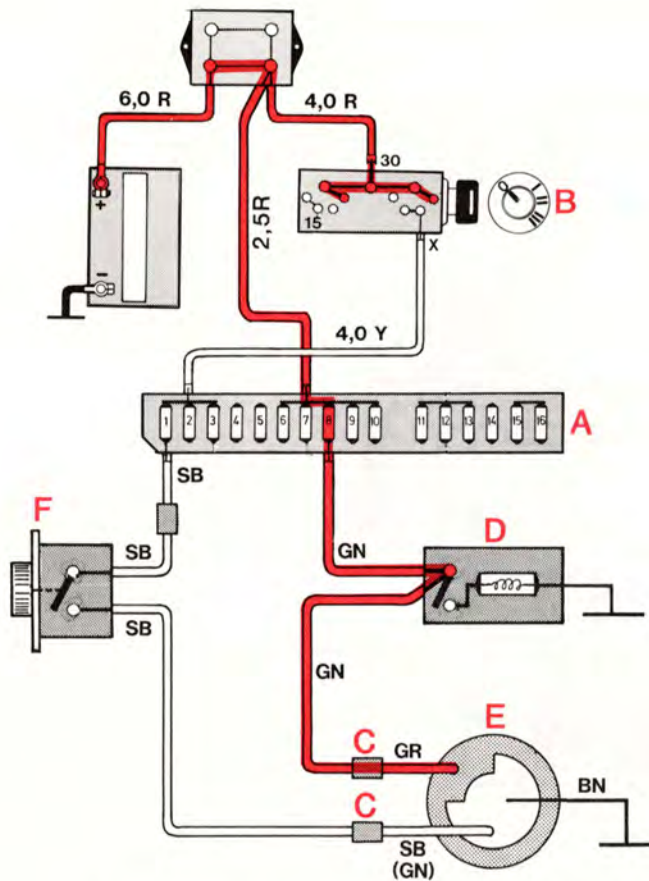
131 713-H

Bakluckeöppnare

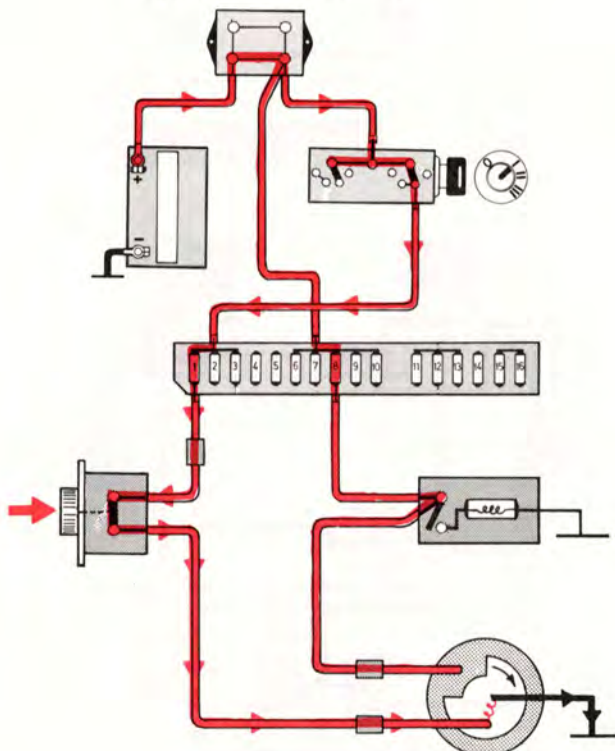
- A Säkringsdosa
- B Tändlås
- C Skarv
- D Bagagerumsbelysning
- E Motor bakluckeöppnare
- F Strömställare bakluckeöppnare

Säkring nr 1

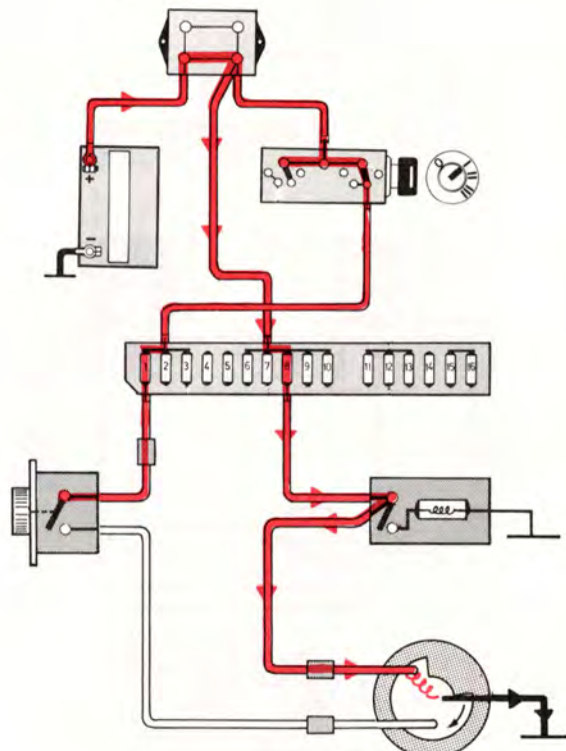
Cigarettändare



Öppning av bakluckan

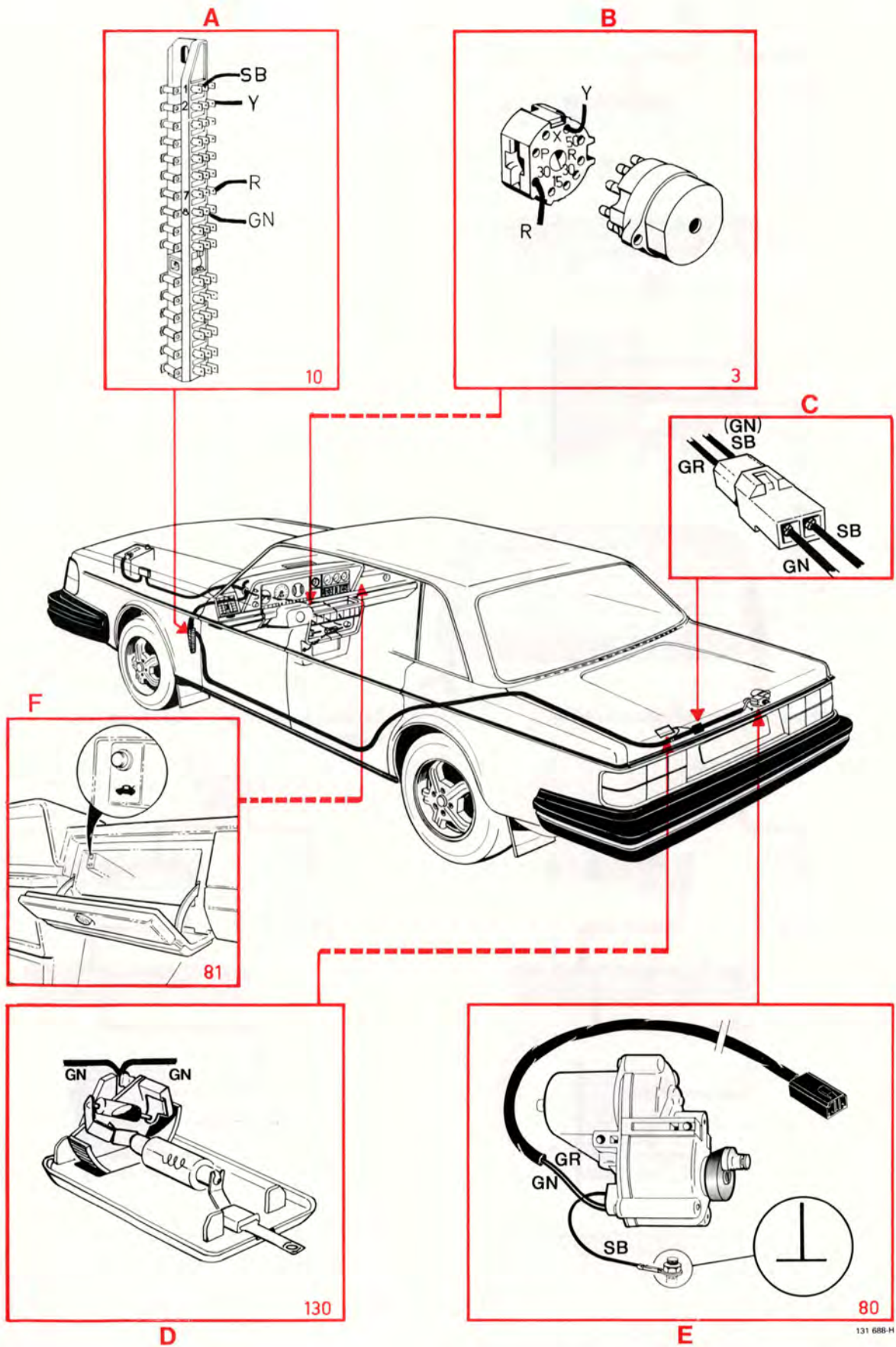


Motorn gör ett parkeringsvarv



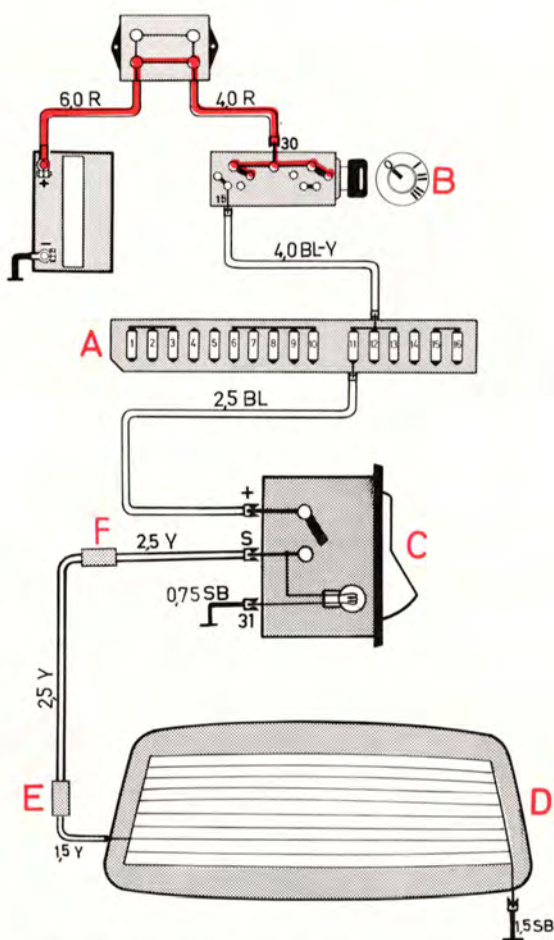
131 688-V

Bakluckeöppnare



131 688-H

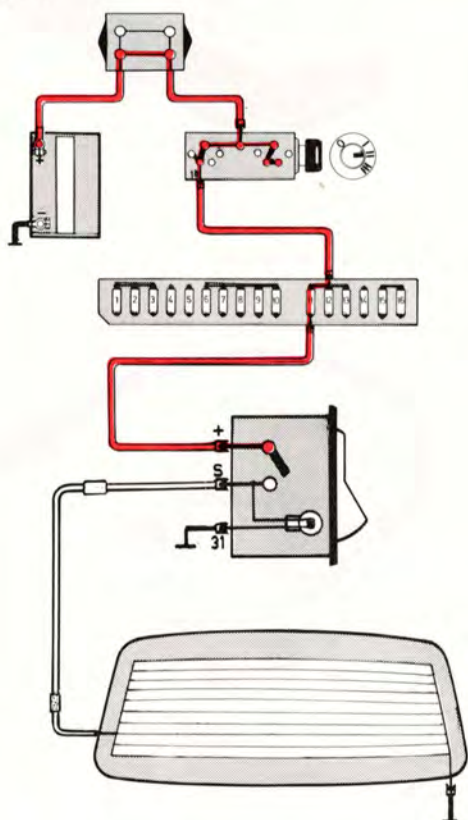
Eluppvärmd bakruta



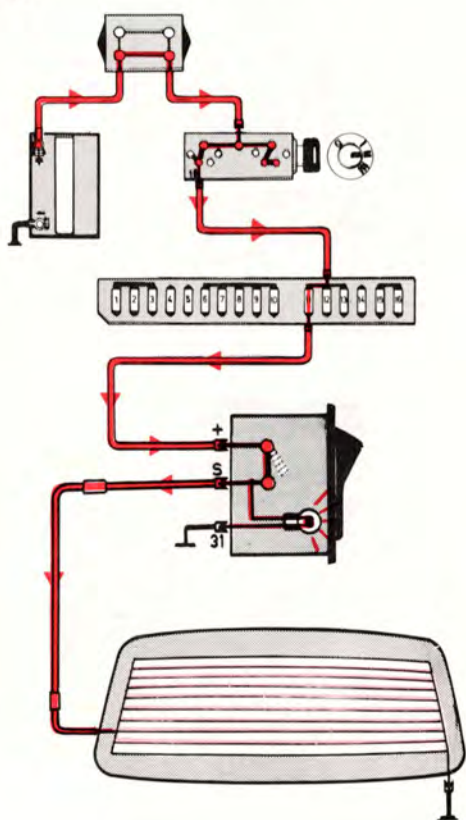
- A Säkringsdosa
- B Tändlås
- C Strömställare för elbakruta
- D Elbakruta
- E Skarv (245/265)
- F Skarv

Säkring nr 11
Överväxel

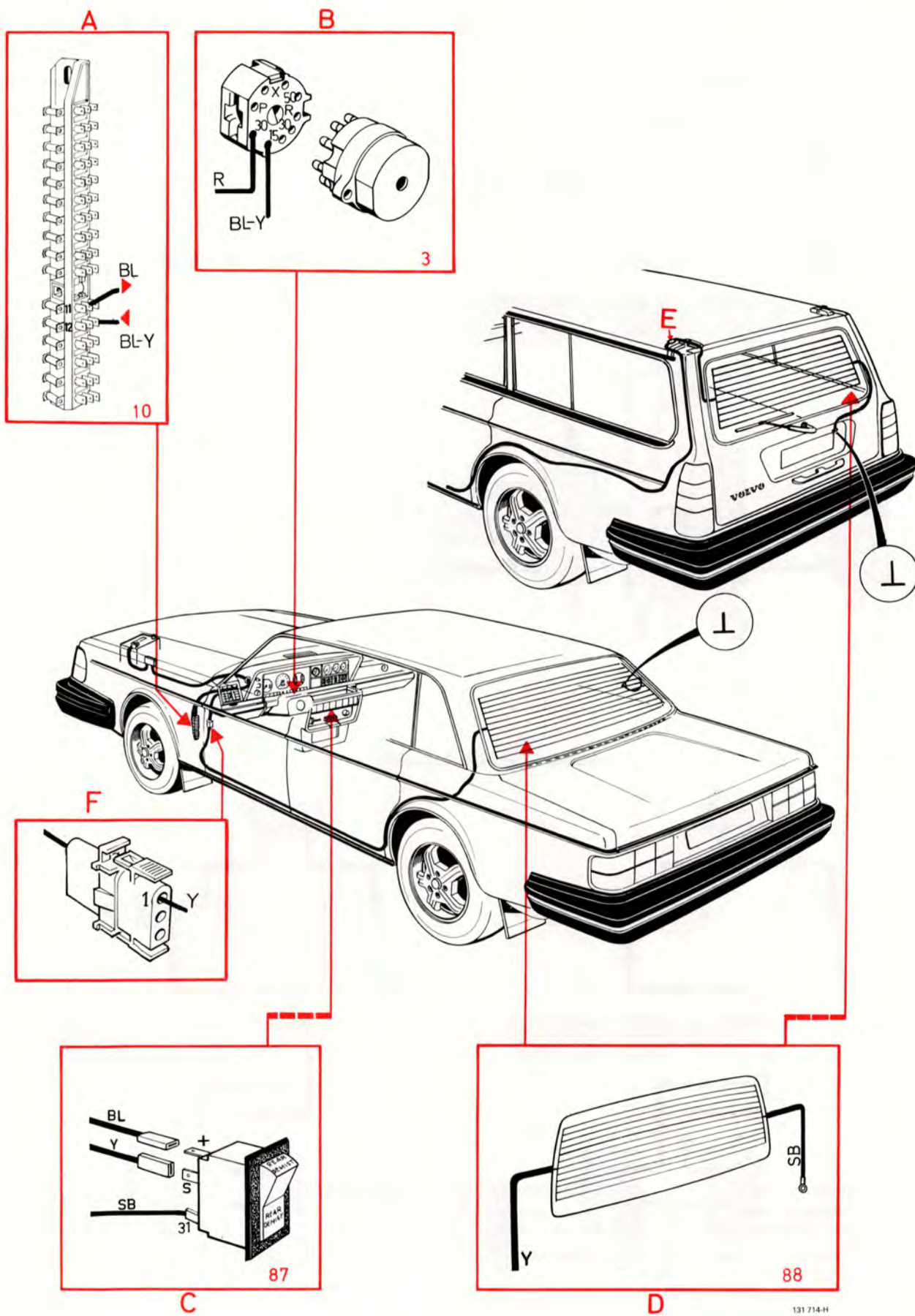
Tändlåset tillslaget elbakrutan från-
kopplad



Tändlåset tillslaget elbakrutan in-
kopplad



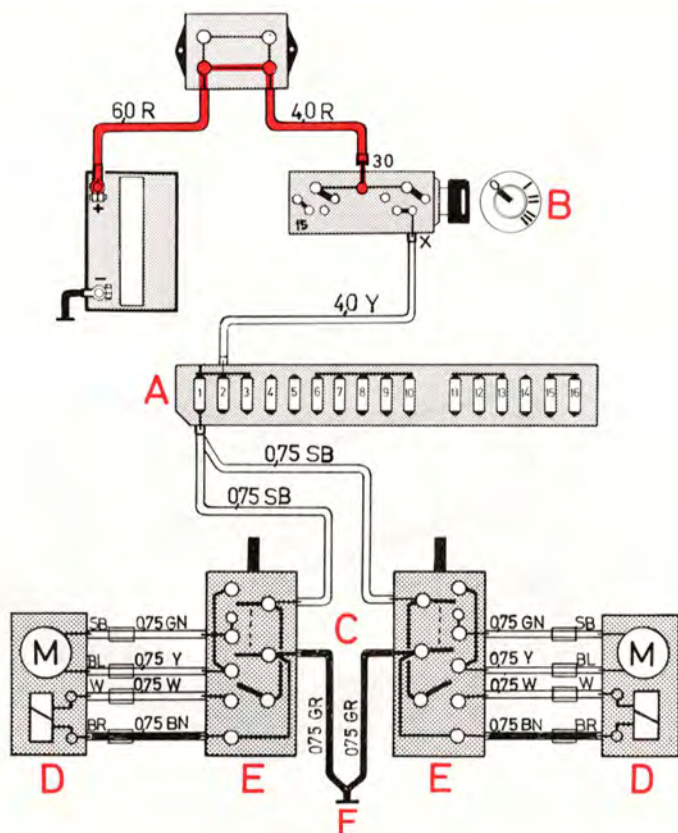
Eluppvärmd bakruta



131 714-H

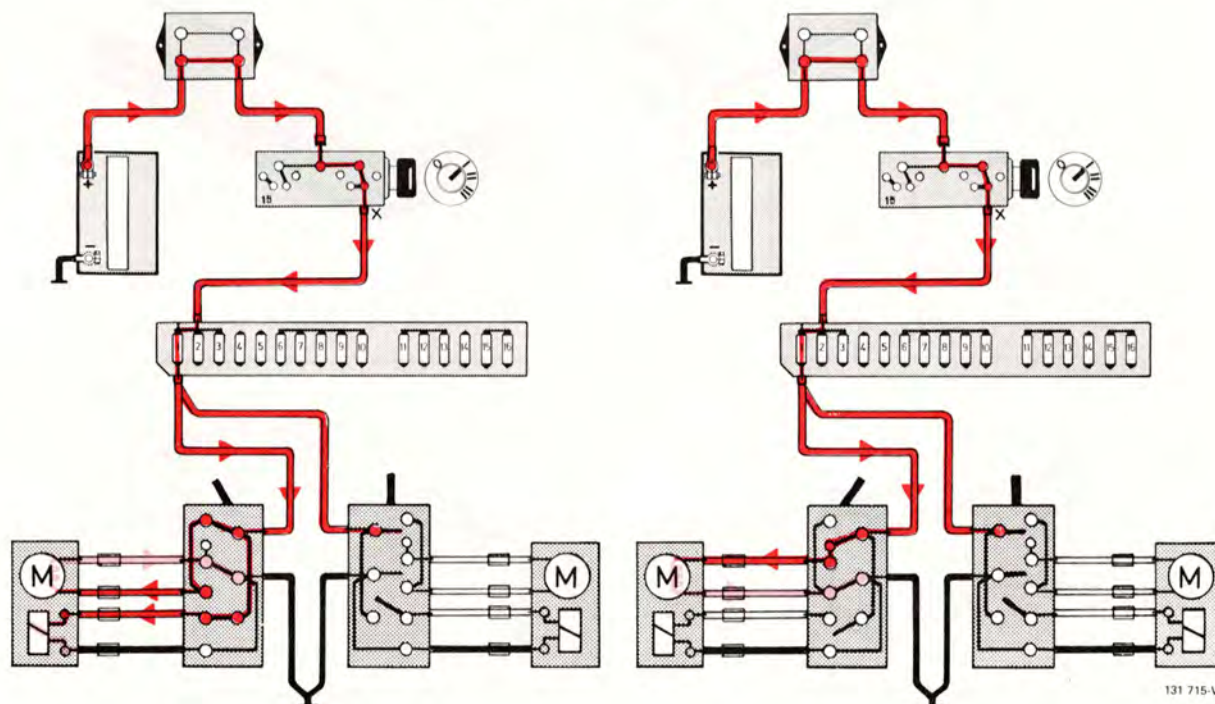
Elbackspegel

- A Säkringsdosa
- B Tändlås
- C Kåpa över parkeringsbromsspak
- D Elbackspegel
- E Omkopplare för elbackspegel
- F Stomanslutning



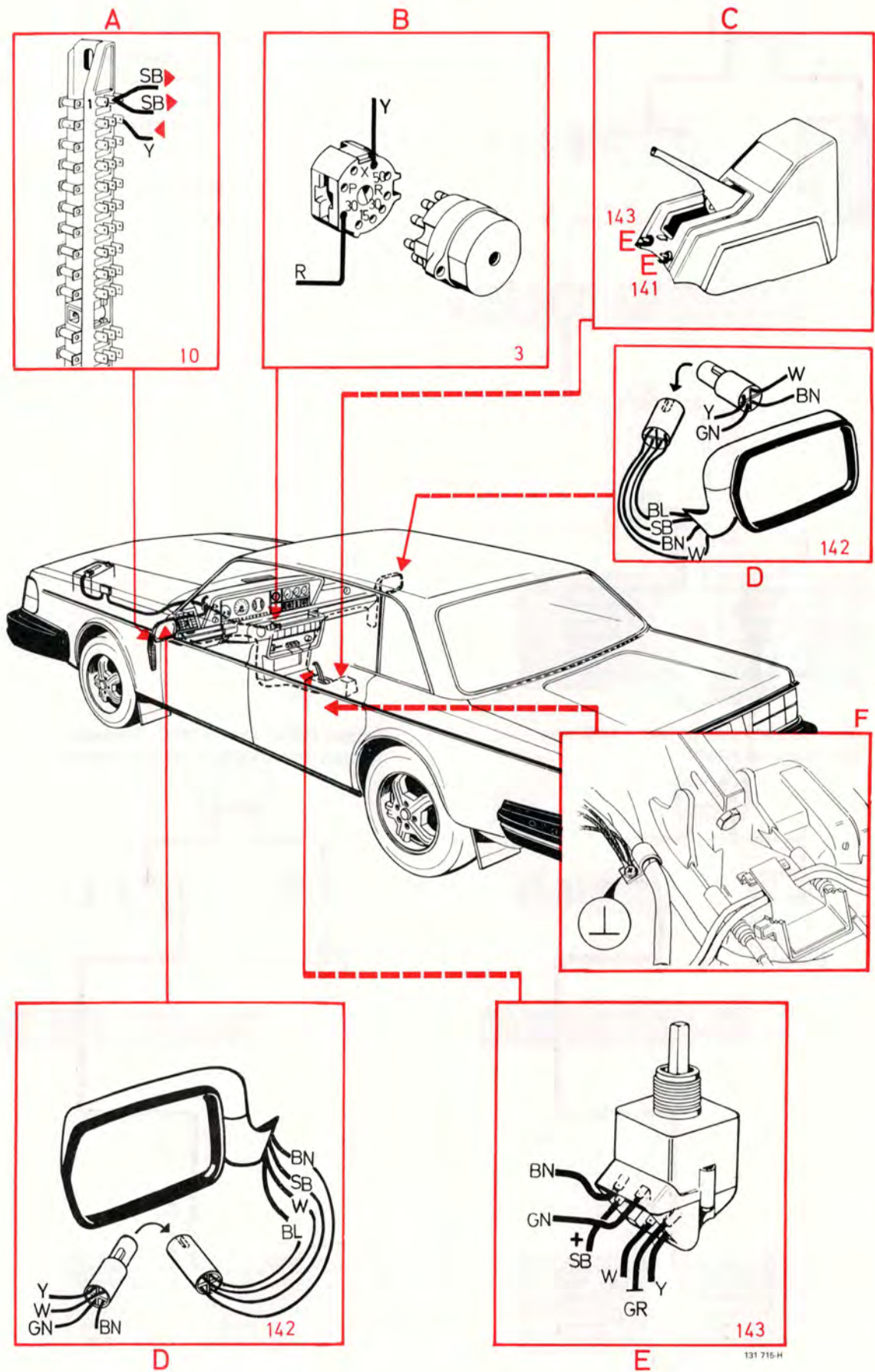
Säkring nr 1
Cigarettändare

Inställning av elbackspegeln

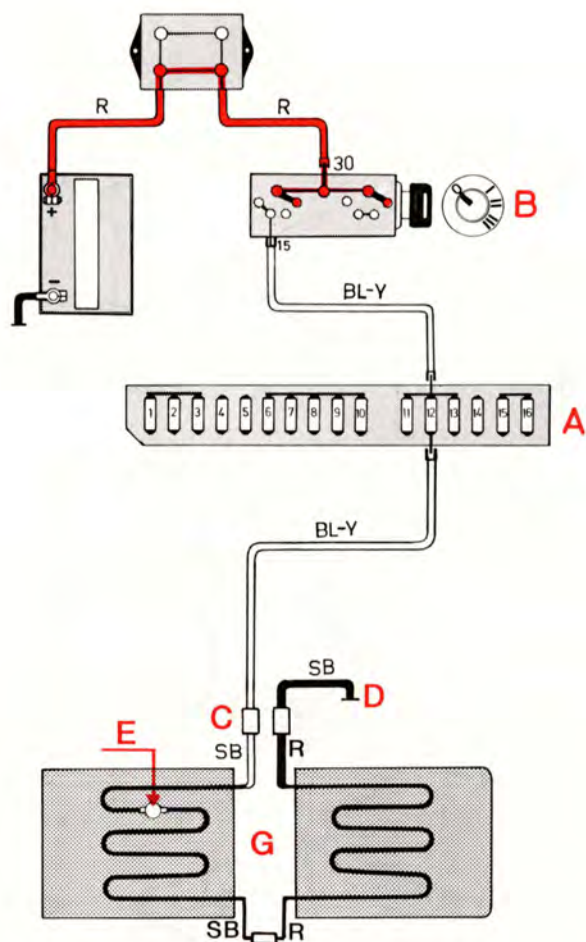


131 715-V

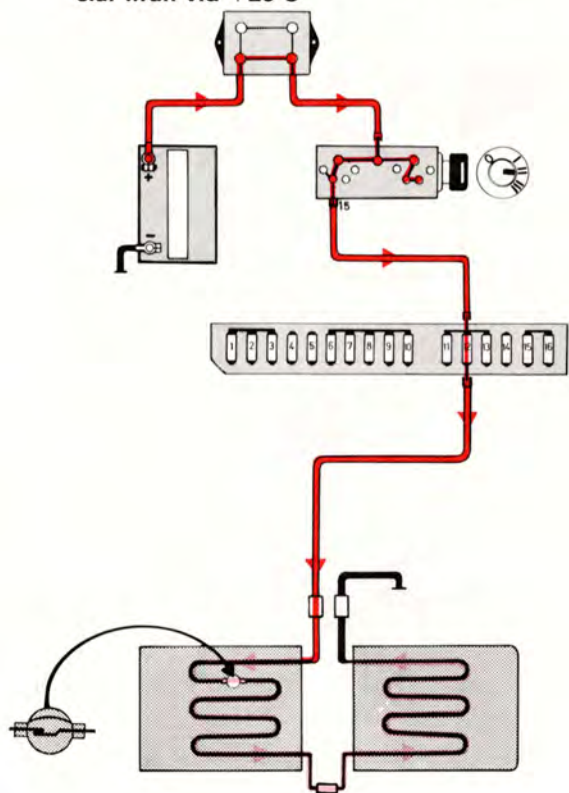
Elbackspegel



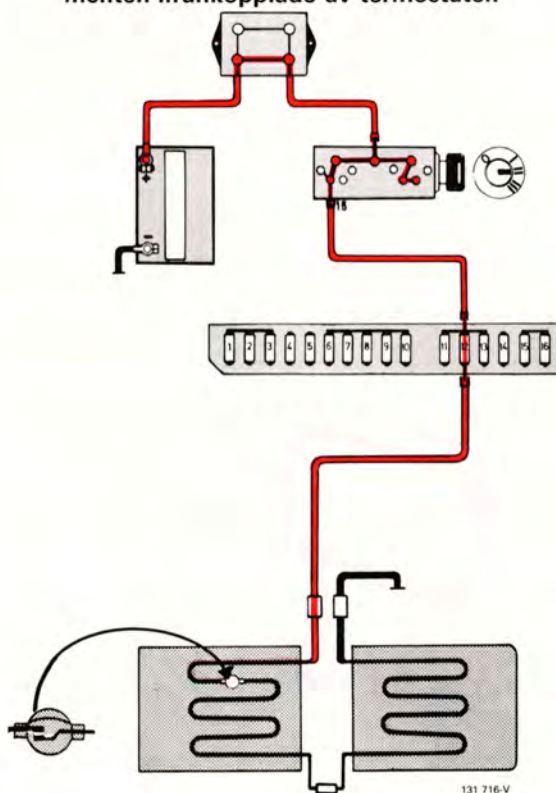
Eluppvärmd förarstol



Termostaten slår till vid $+14^{\circ}\text{C}$ och slår ifrån vid $+26^{\circ}\text{C}$



Temperaturen över $+26^{\circ}\text{C}$. Värmeelementen ifrånkopplade av termostaten

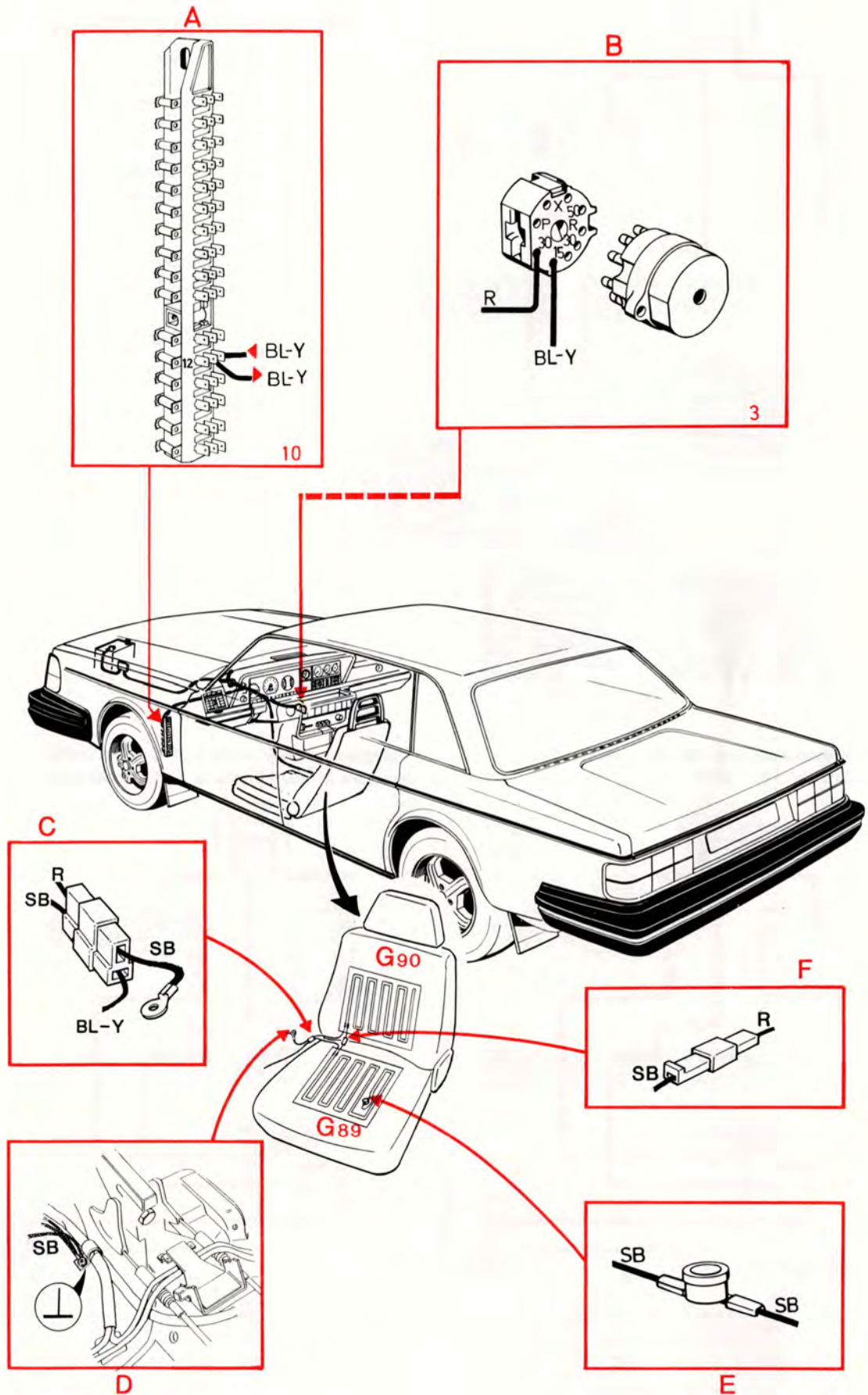


- A Säkringsdosa
- B Tändlås
- C Skarv
- D Stomanslutning
- E Termostat
- F Skarv
- G Värmeelement

Säkring nr 12

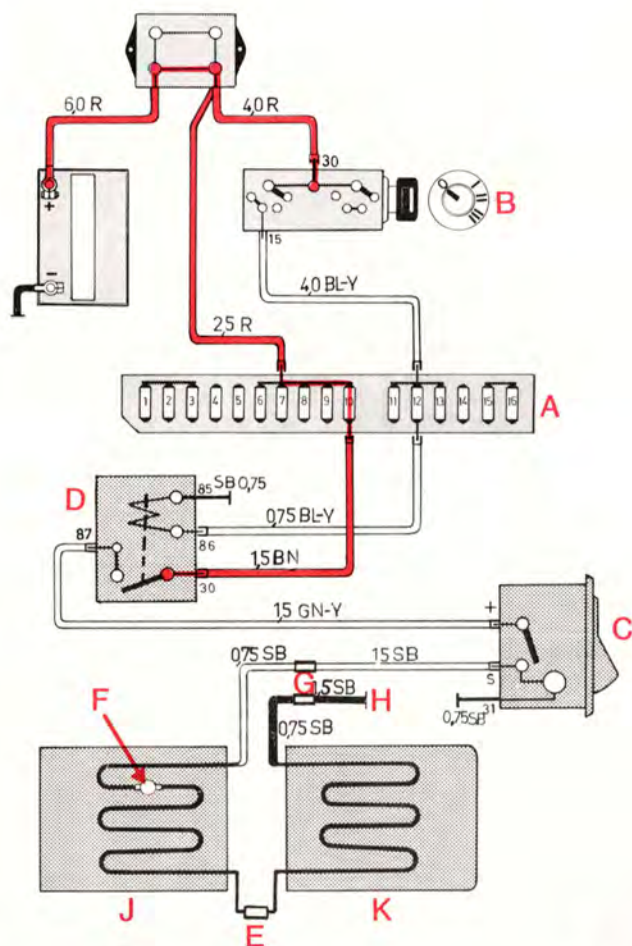
Backljus

Eluppvärmd förarstol



131 716-H

Eluppvärmd passagerarstol, 262C



- A Säkringsdosa
- B Tändlås
- C Strömställare
- D Relä
- E Skarv
- F Termostat
- G Skarv
- H Stomanslutning
- J Värmeelement dyna
- K Värmeelement rygg

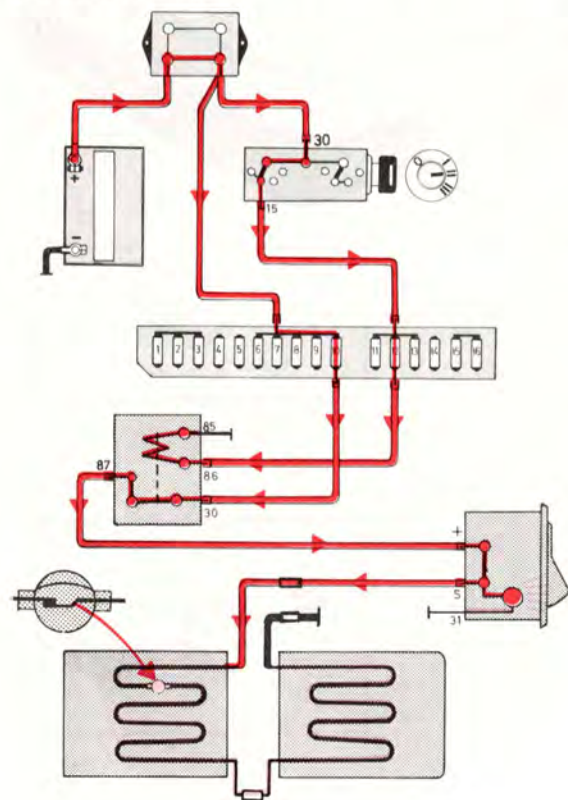
Säkring nr 10

Ei fönsterhissar

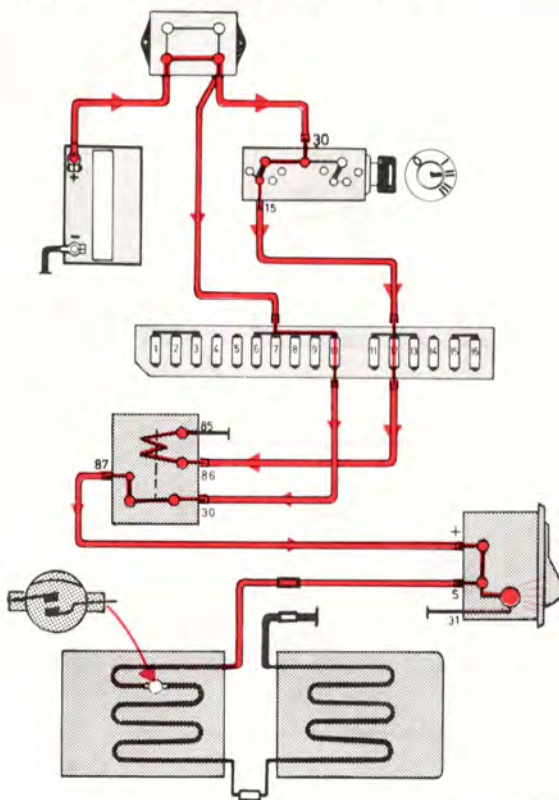
Säkring nr 12

Backljus

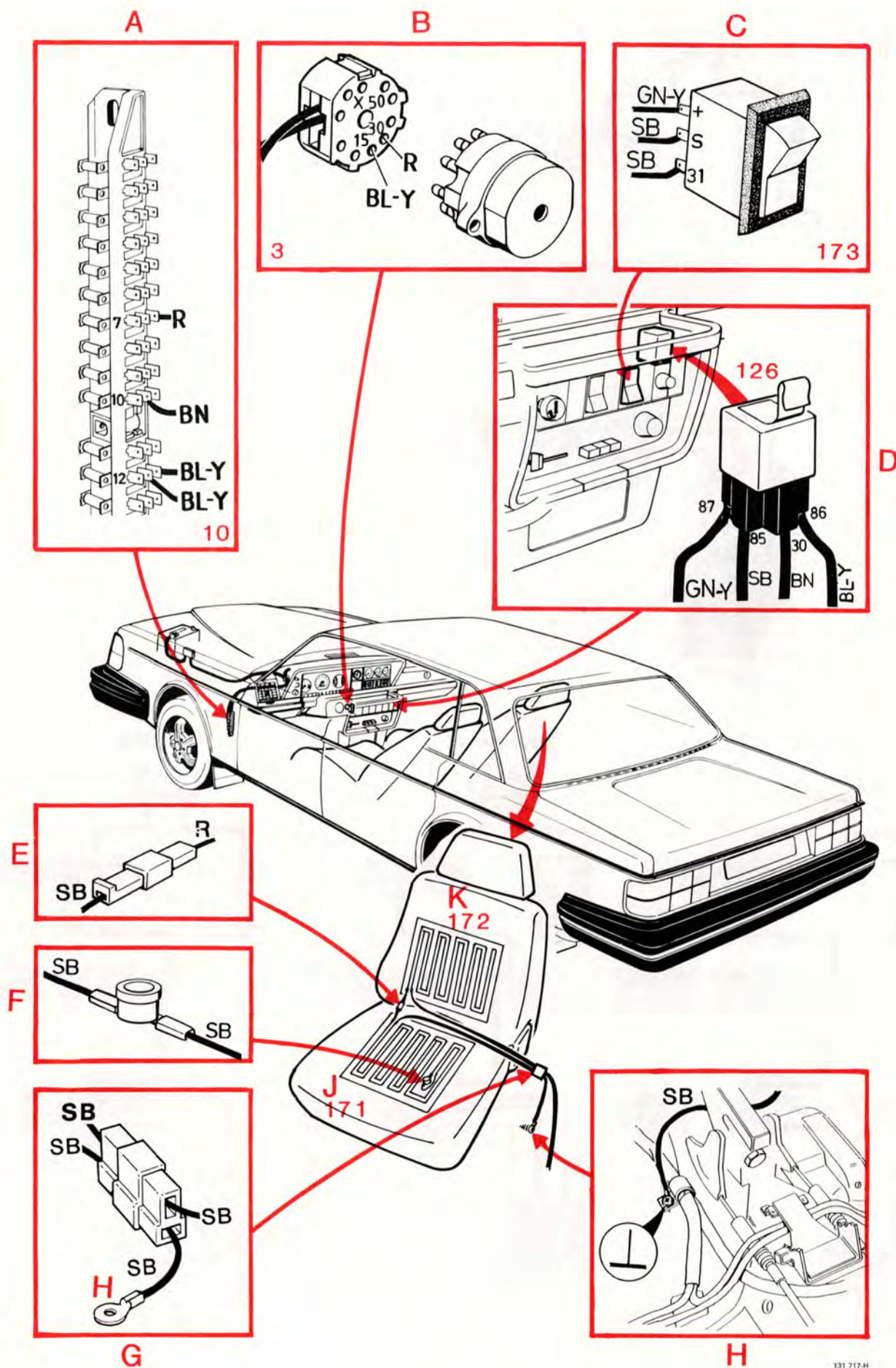
Termostaten slår till vid $+14^{\circ}\text{C}$ och slår ifrån vid $+26^{\circ}\text{C}$



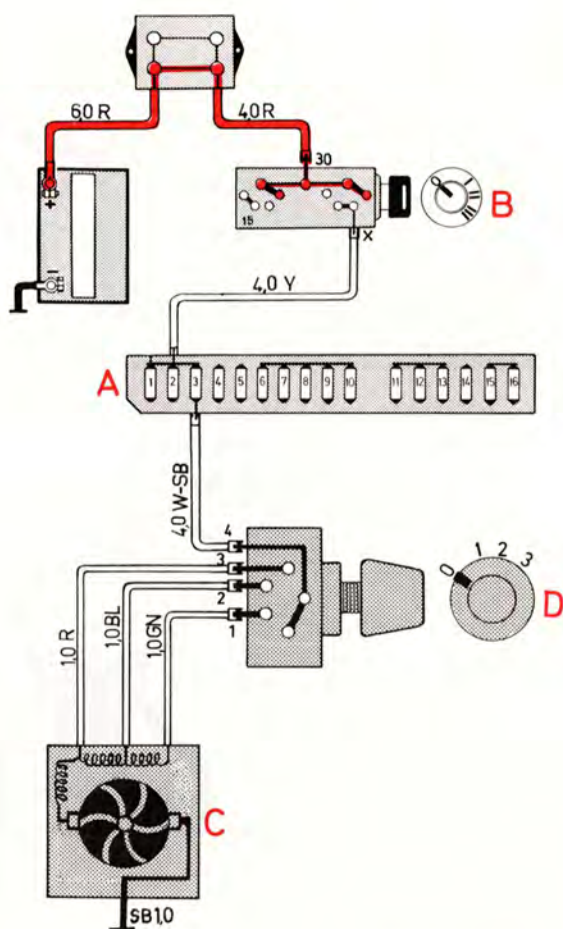
Temperaturen är över $+26^{\circ}\text{C}$. Värmeelementen är fränkopplade av termostaten



Eluppvärmd passagerarstol, 262C

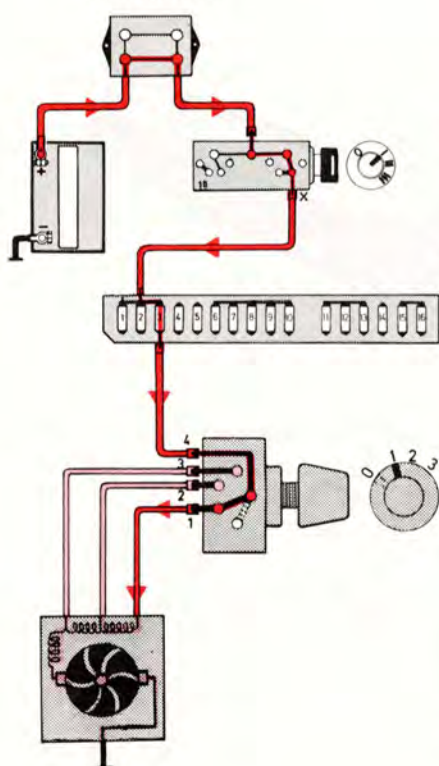


Värmebläst, standardvärmare

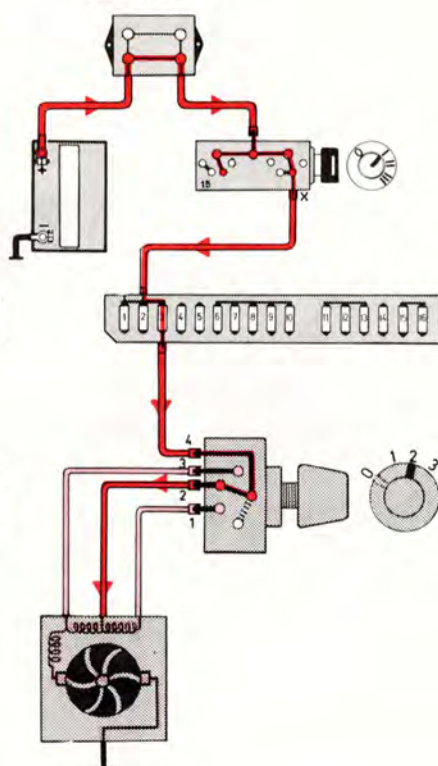


- A Säkringsdosa
- B Tändlås
- C Värmebläst
- D Fläktomkopplare

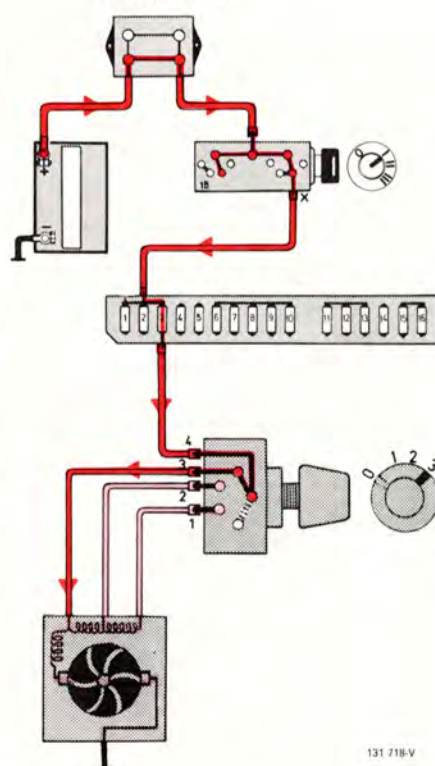
Hastighet 1



Hastighet 2

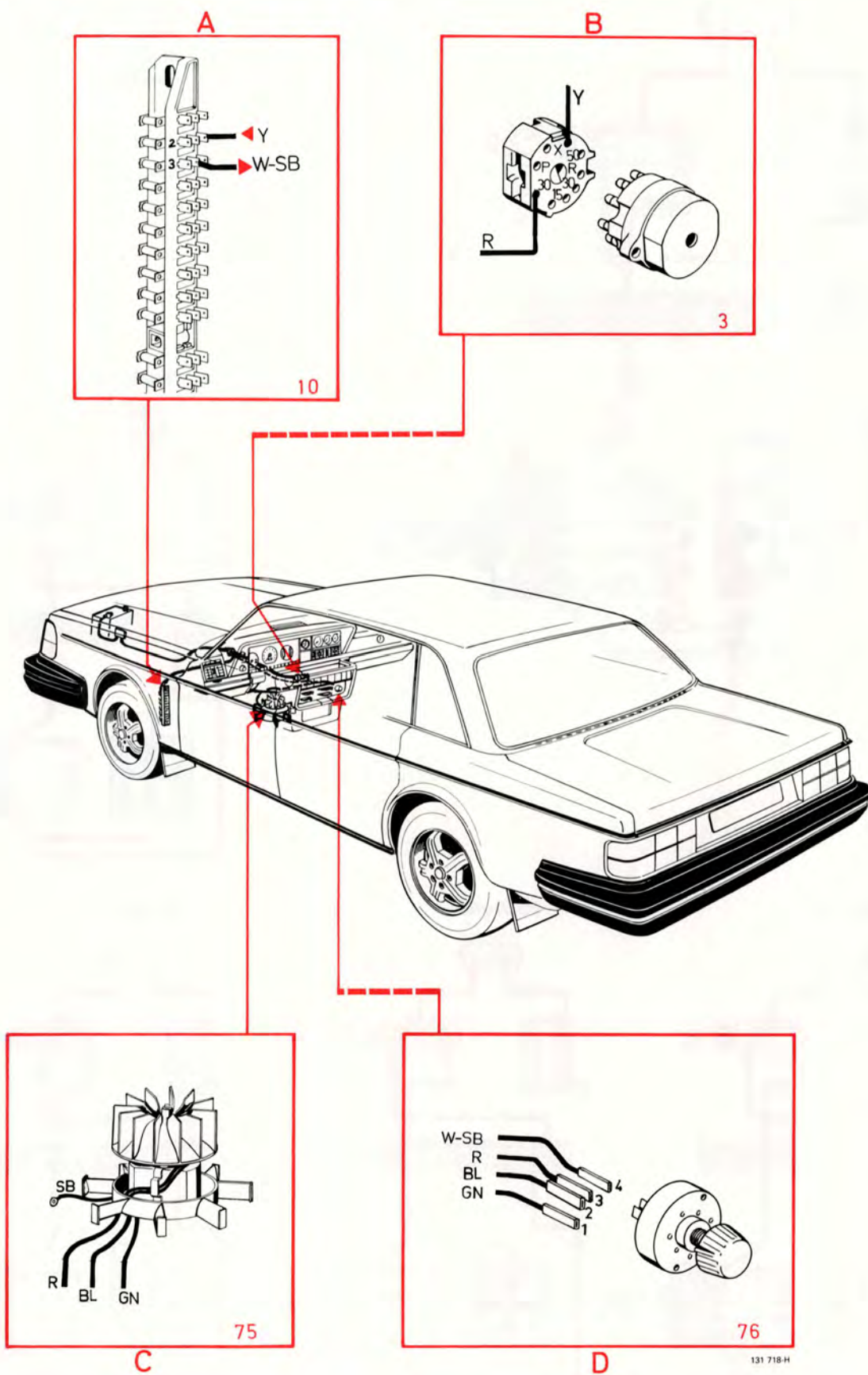


Hastighet 3



131 718-V

Värmefläkt, standardvärmare



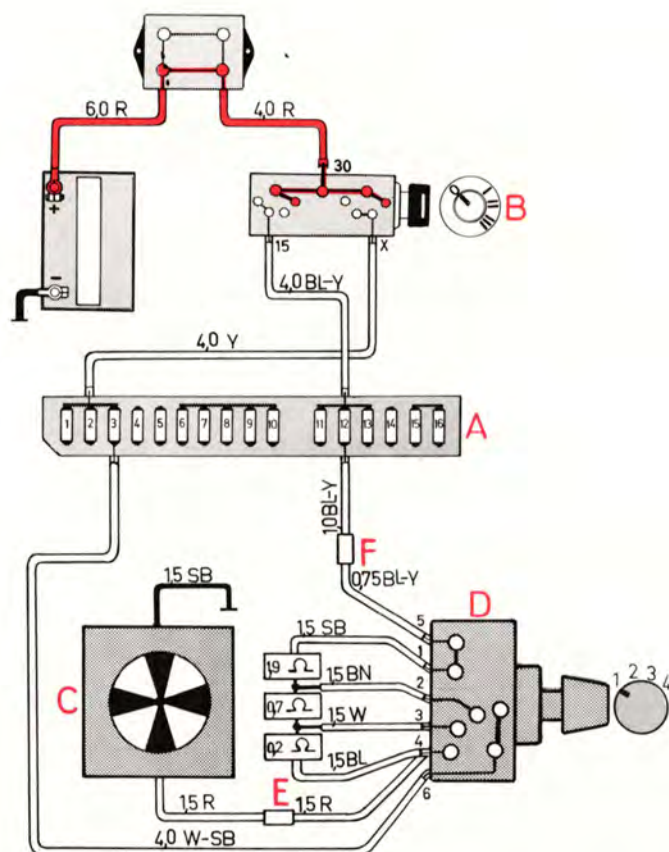
131 718-H

Värmefläkt, kombinationsvärmare 1981–1982

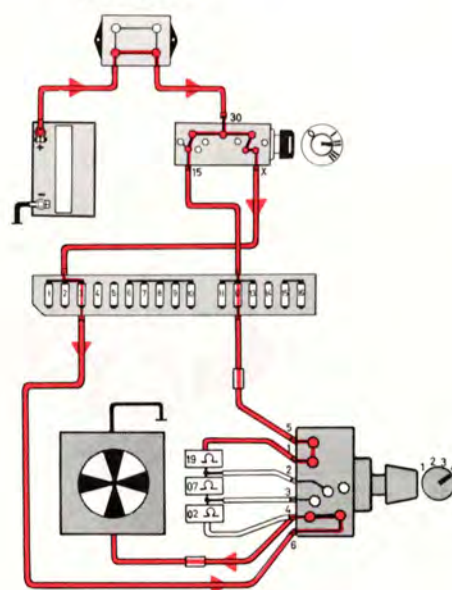
- A Säkringsdosa
- B Tändlås
- C Värmefläkt
- D Fläktomkopplare
- E Skarv
- F Skarv

Säkring nr 12

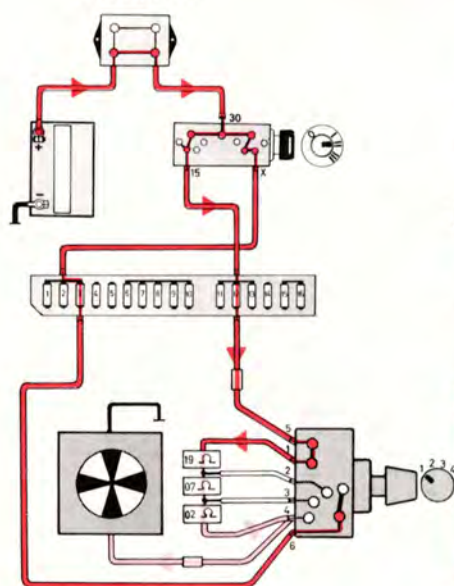
Backljus



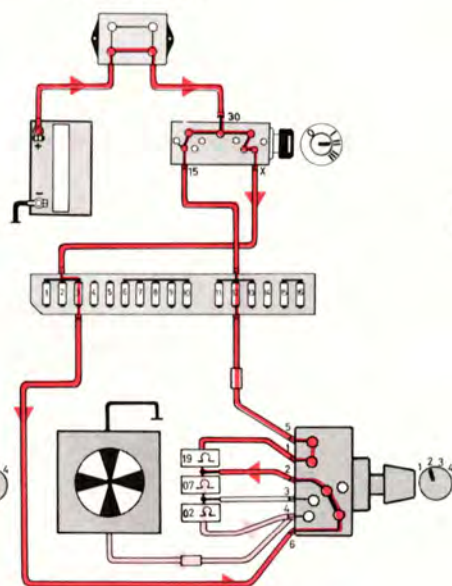
Hastighet 4



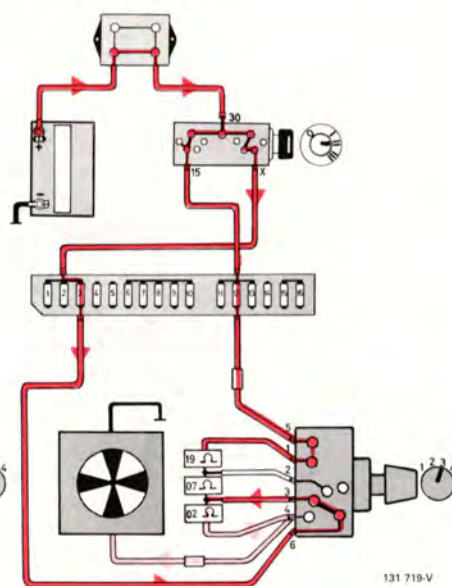
Hastighet 1



Hastighet 2



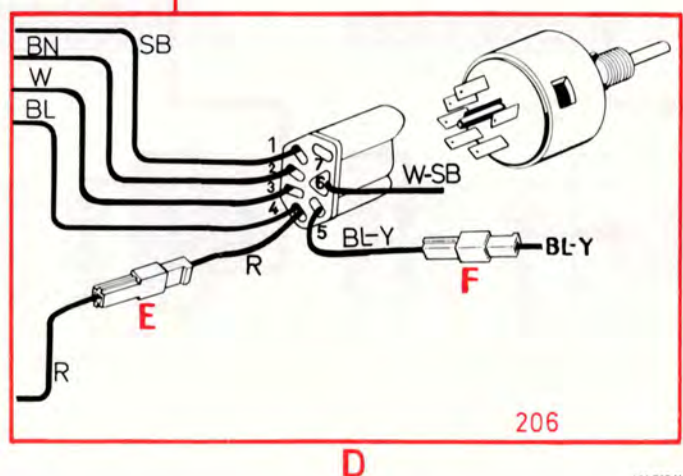
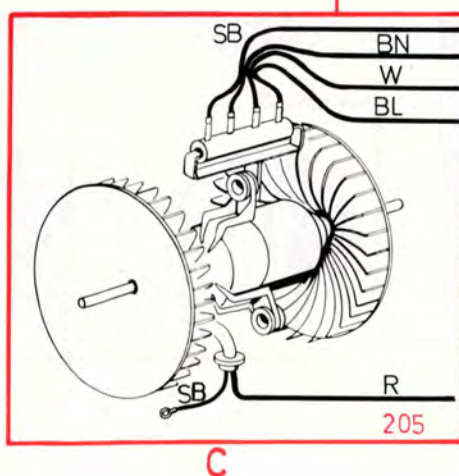
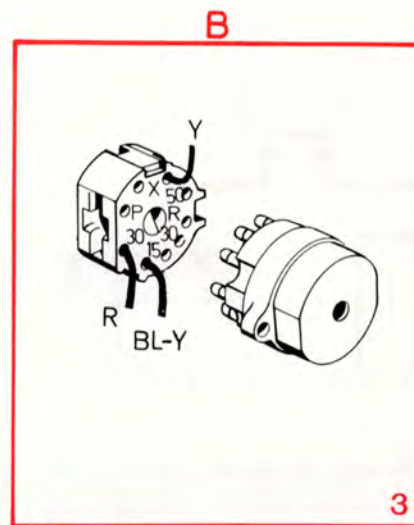
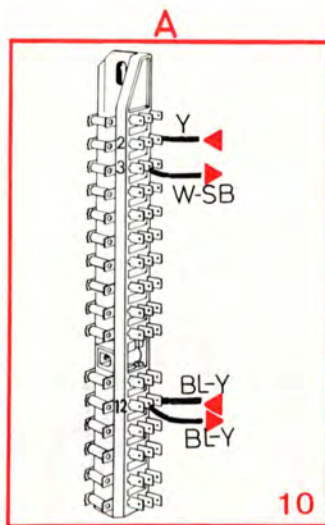
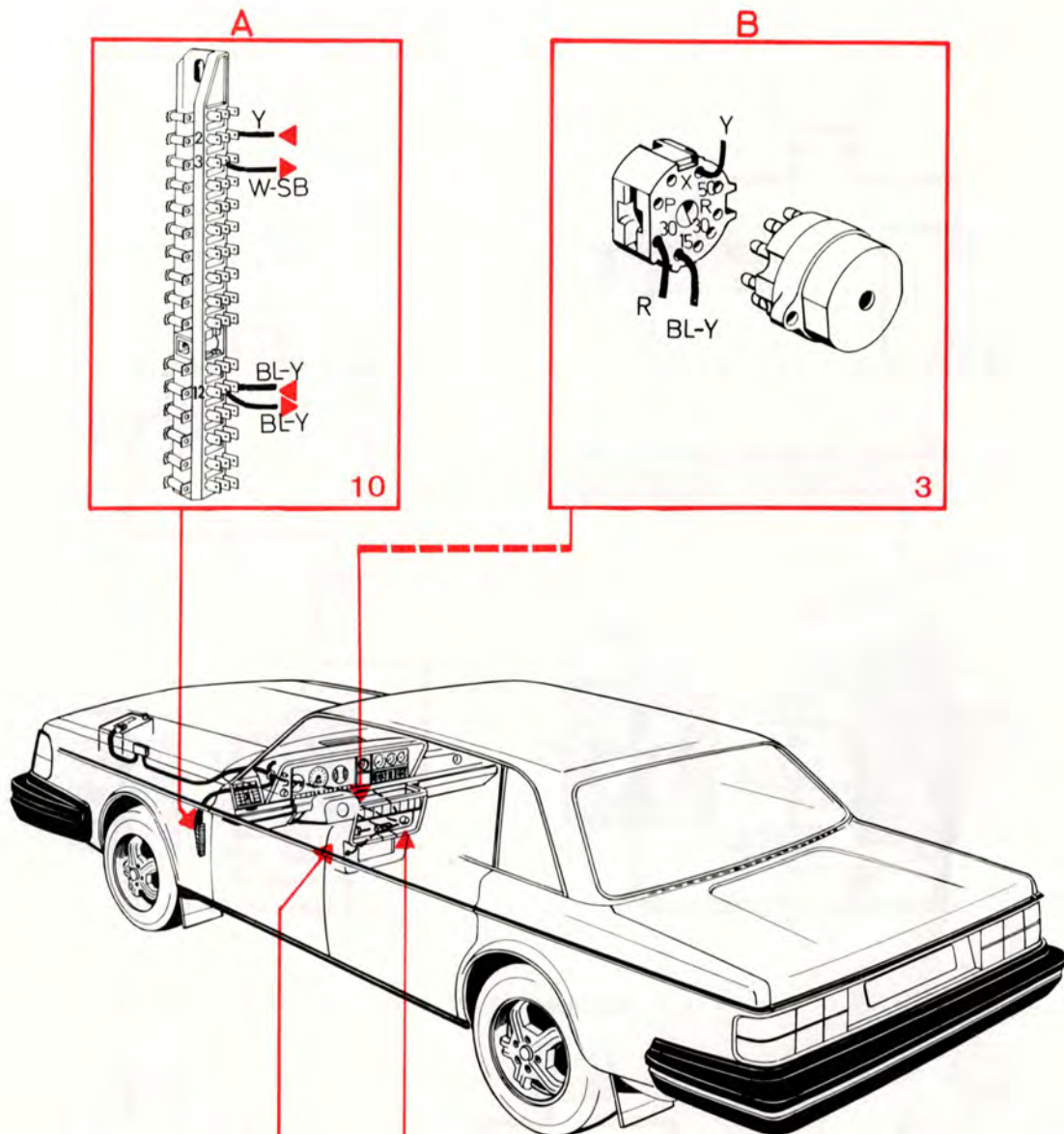
Hastighet 3



131 719-V

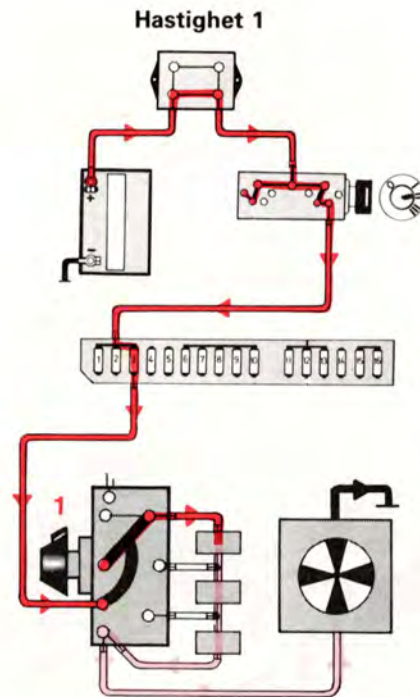
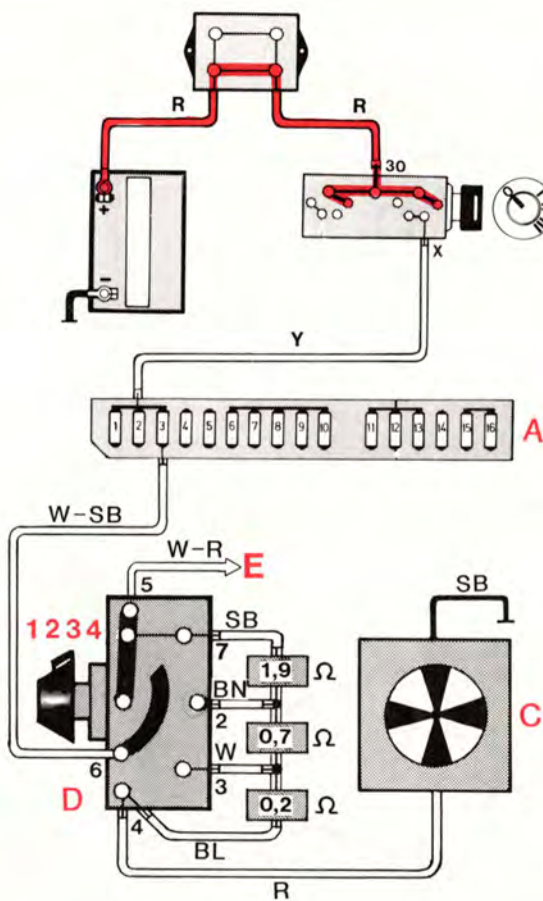
Värmefläkt, kombinationsvärmare

1981–1982

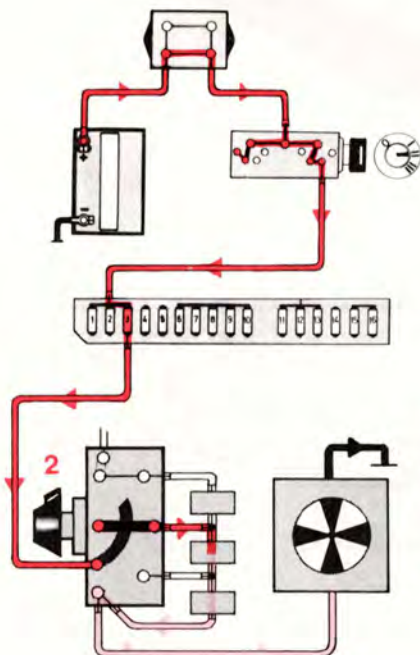


Värmefläkt, kombinationsvärmare 1983

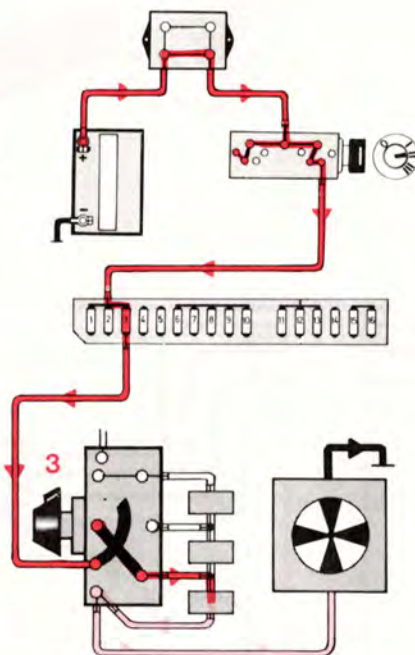
- A Säkringsdosa
- B Tändlås
- C Värmefläkt
- D Fläktomkopplare
- E Till mikrobrytare för kylanläggning (213)



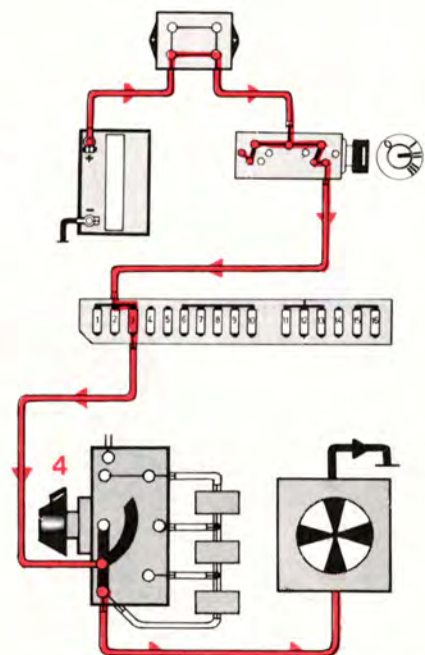
Hastighet 2



Hastighet 3

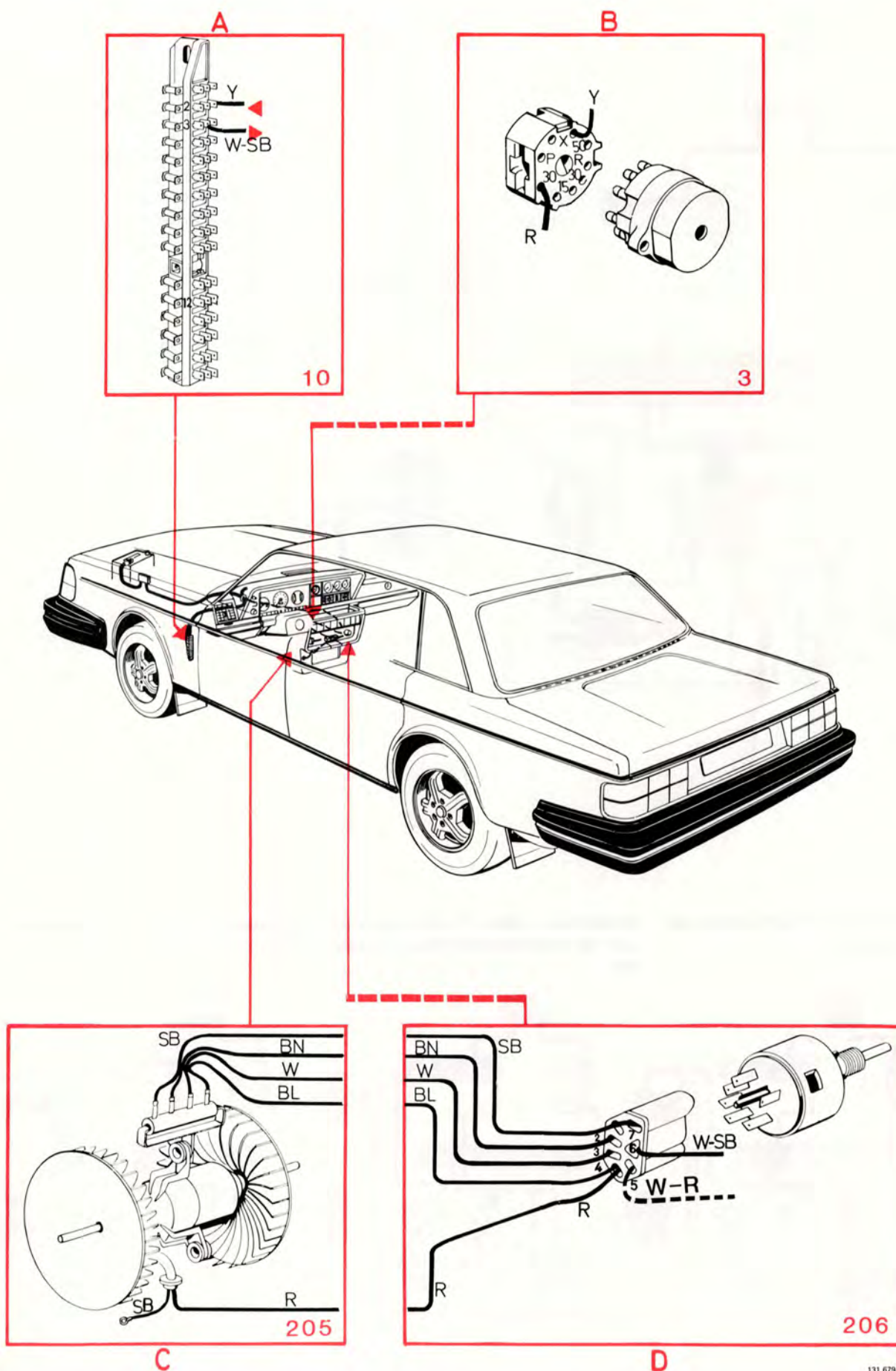


Hastighet 4

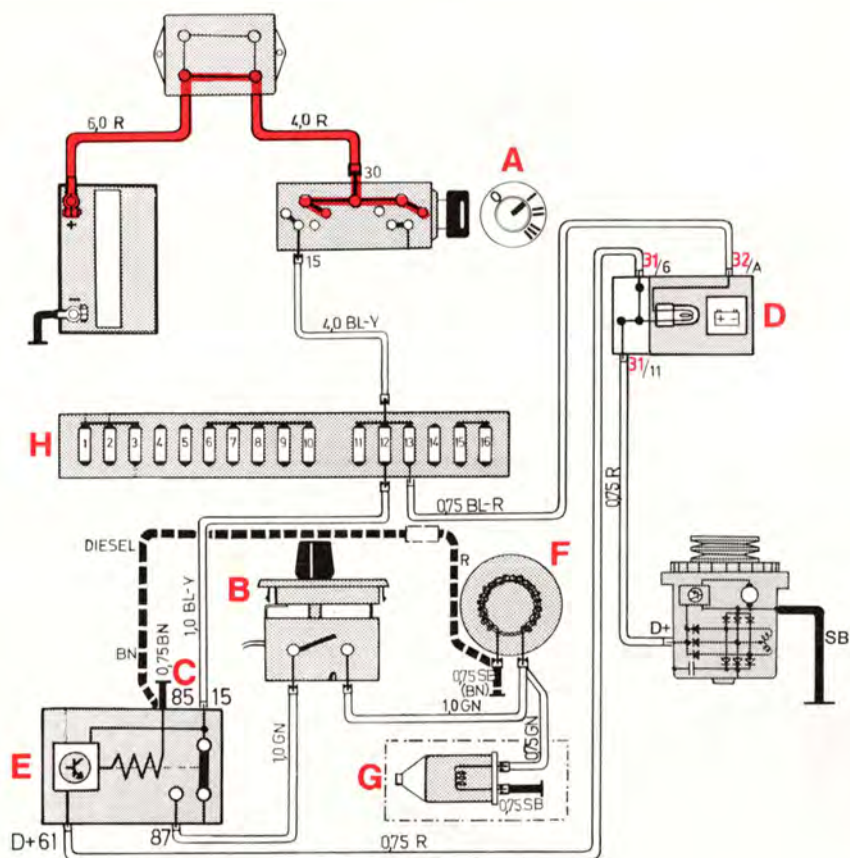


131 679-V

Värmefläkt, kombinationsvärmare 1983



Kylanläggning



- A Tändlås
- B Termostatströmställare
- C Stomanslutning
- D Laddningskontrollampa
- E Fördröjningsrelä. (Slår till 10 sek efter generatorn börjat ladda)
- F Manövermagnet för kompressor
- G Magnetventil
- H Säkringsdosa

Säkring nr 12

Backljus

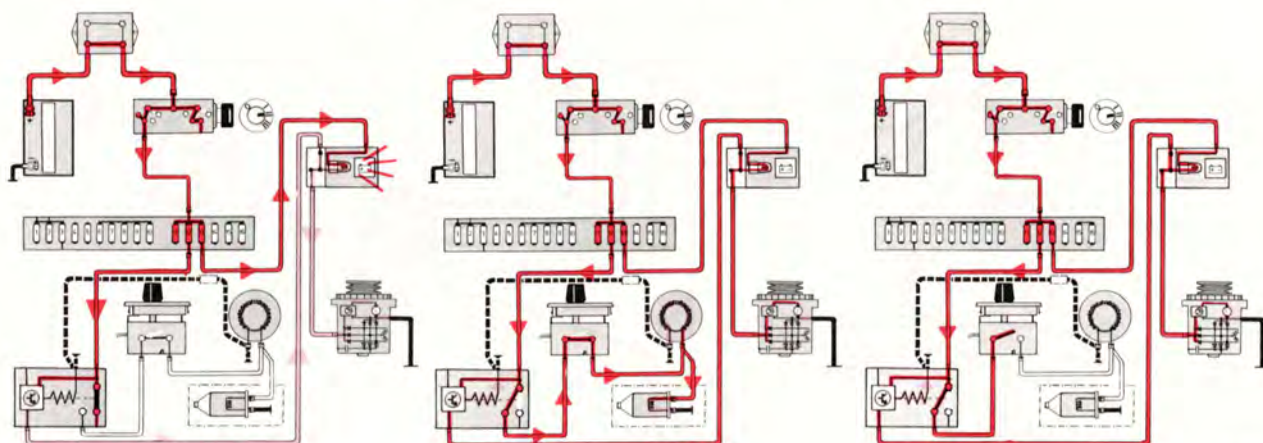
Säkring nr 13

Körvisare

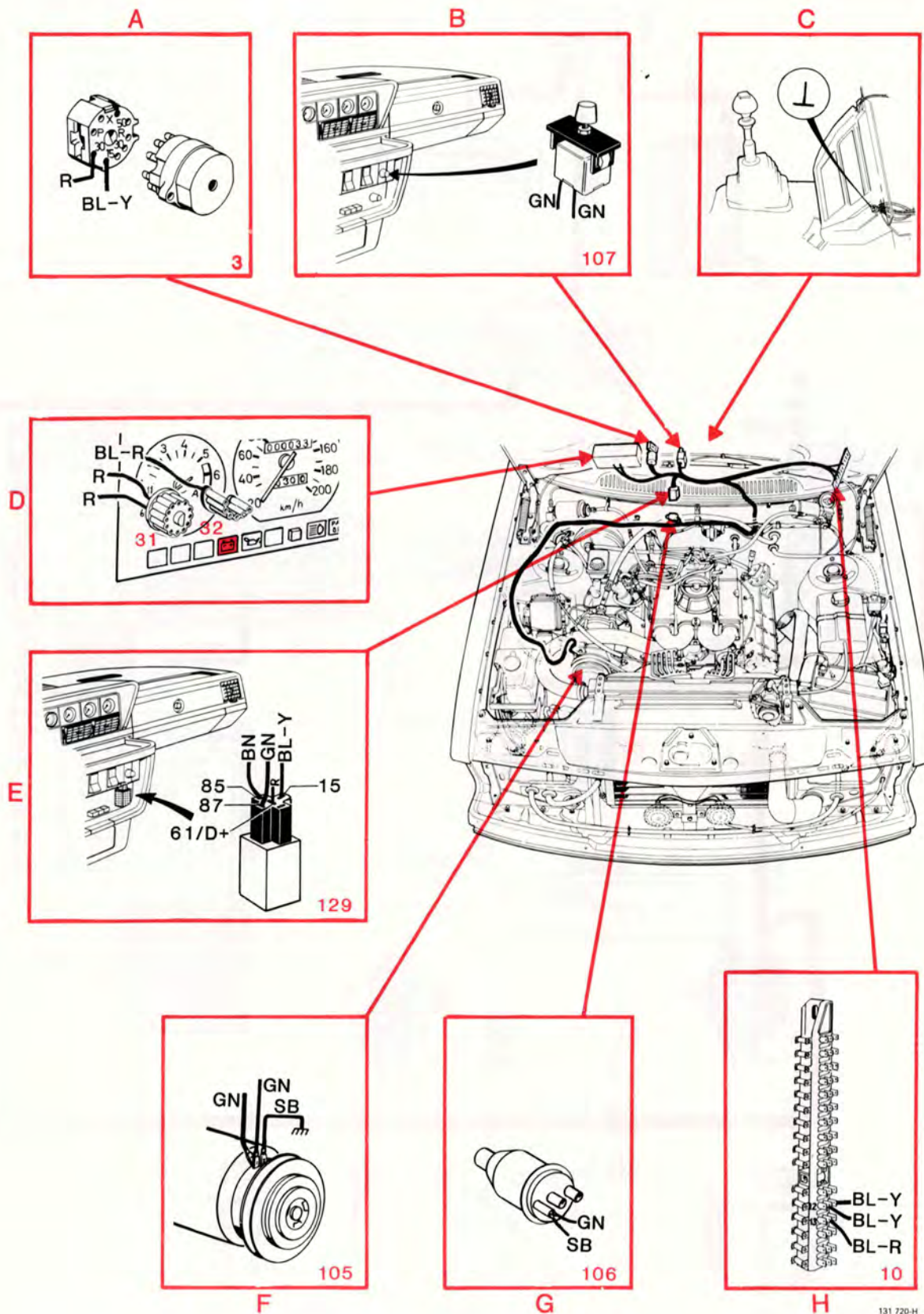
Generatoren laddar inte, fördröjningsrelät frånslaget

Generatoren laddar, fördröjningsrelä och termostatströmställare tillslagna.

Generatoren laddar, termostatsströmställaren frångeslagna.

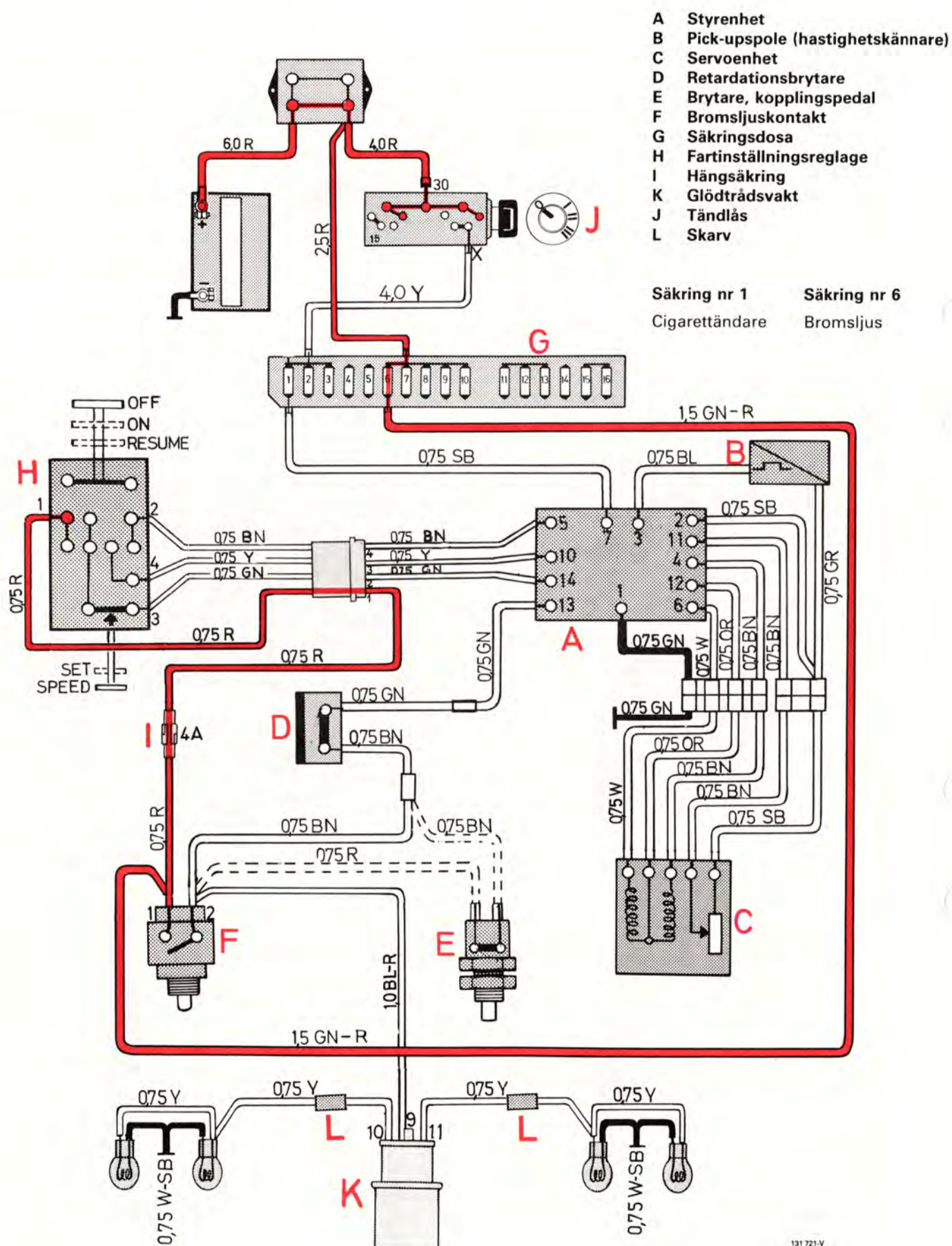


Kylanläggning

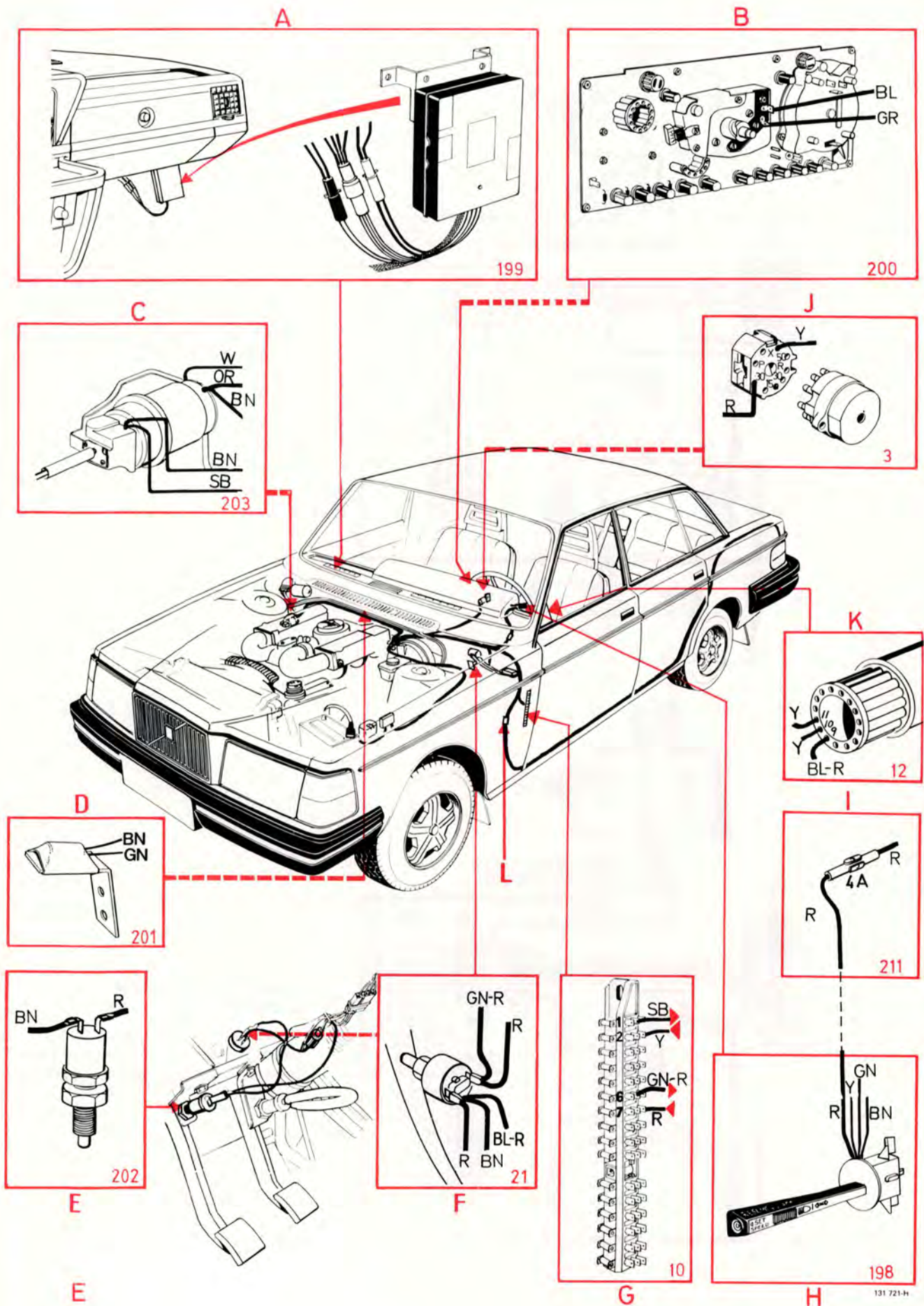


131 720-H

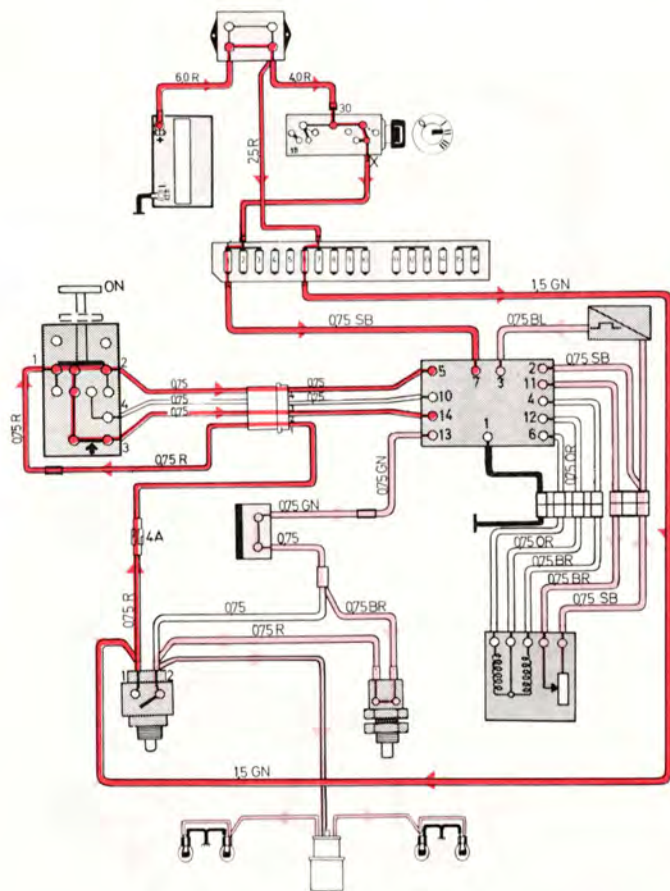
Konstantfarthållare



Konstantfarthållare

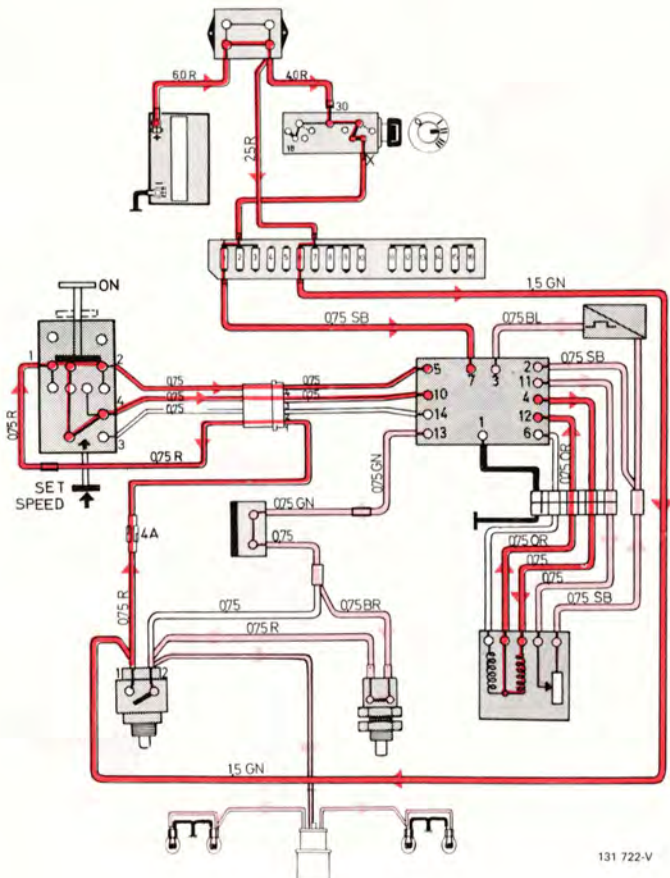


Konstantfarthållare, funktionsscheman



Inställning av hastighet

Kontakten i läge On och set speed-knappen intryckt. Styrenheten stömsluts genom bromsljusslamporna utan att dessa tänds eftersom strömflödet är mycket litet.



Kvarhållning av inställd hastighet

Omkopplaren i läge On (Hastigheten över 48 km/tim samt broms- och/eller kopplingspedal ej nedtryckt).

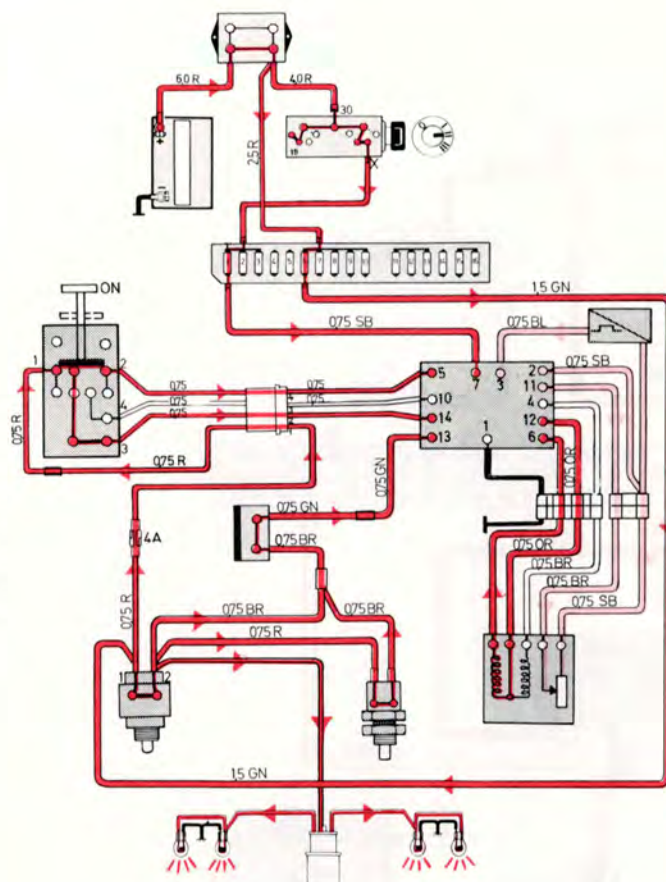
Konstantfarthållare, funktionsscheman

Inbromsning

Omkopplaren i Läge On.

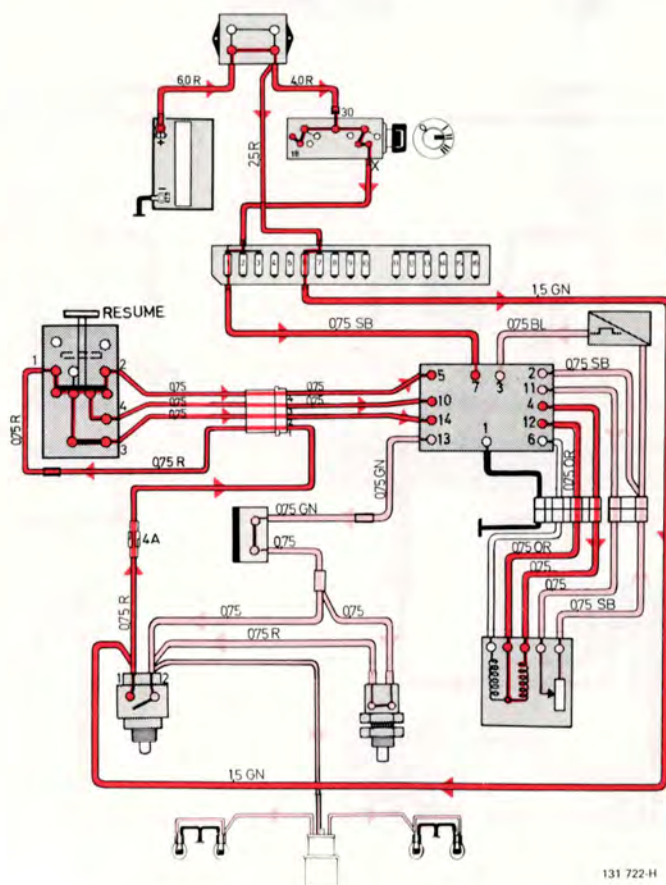
Bromspedalen nedtryckt varvid styrenhetens stomanslutning bryts.

(Styrenheten stomansluts normalt via bromsljuslamporna. När broms- och/eller kopplingspedalen trycks ner bryts stomanslutningen varvid styrenheten sätts ur funktion. Om båda bromsljuslamporna är trasiga bryts också styrenhetens stomanslutning.

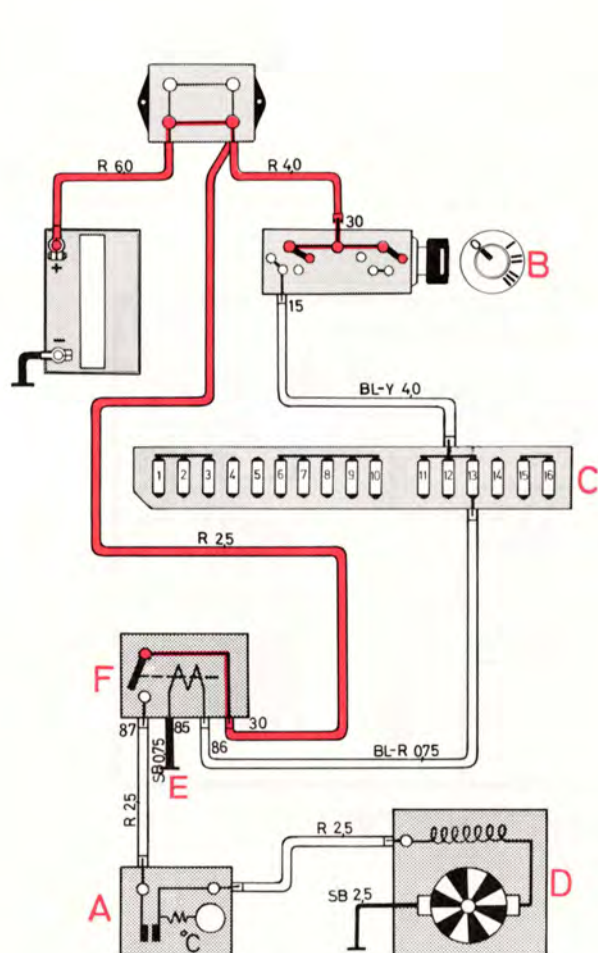


Återtagning av inställd hastighet

Efter inbromsning måste kontakten föras till resumeläge för att inställd hastighet ska återtas.



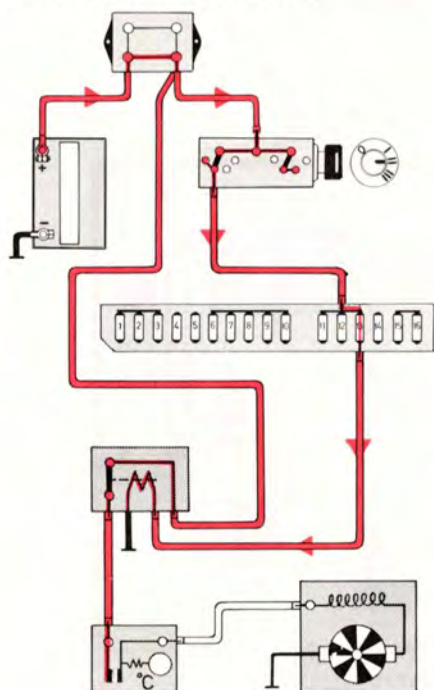
Elkylfläkt



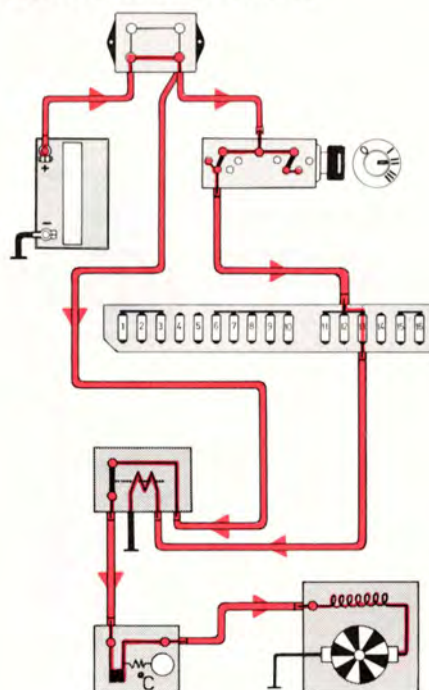
- A Termostatkontakt
- B Tändlås
- C Säkringsdosa
- D Elkylfläkt
- E Stomanslutning
- F Relä

Säkring nr 13
Körvisare

Tändningen tillslagen
Termostatkontakten bruten

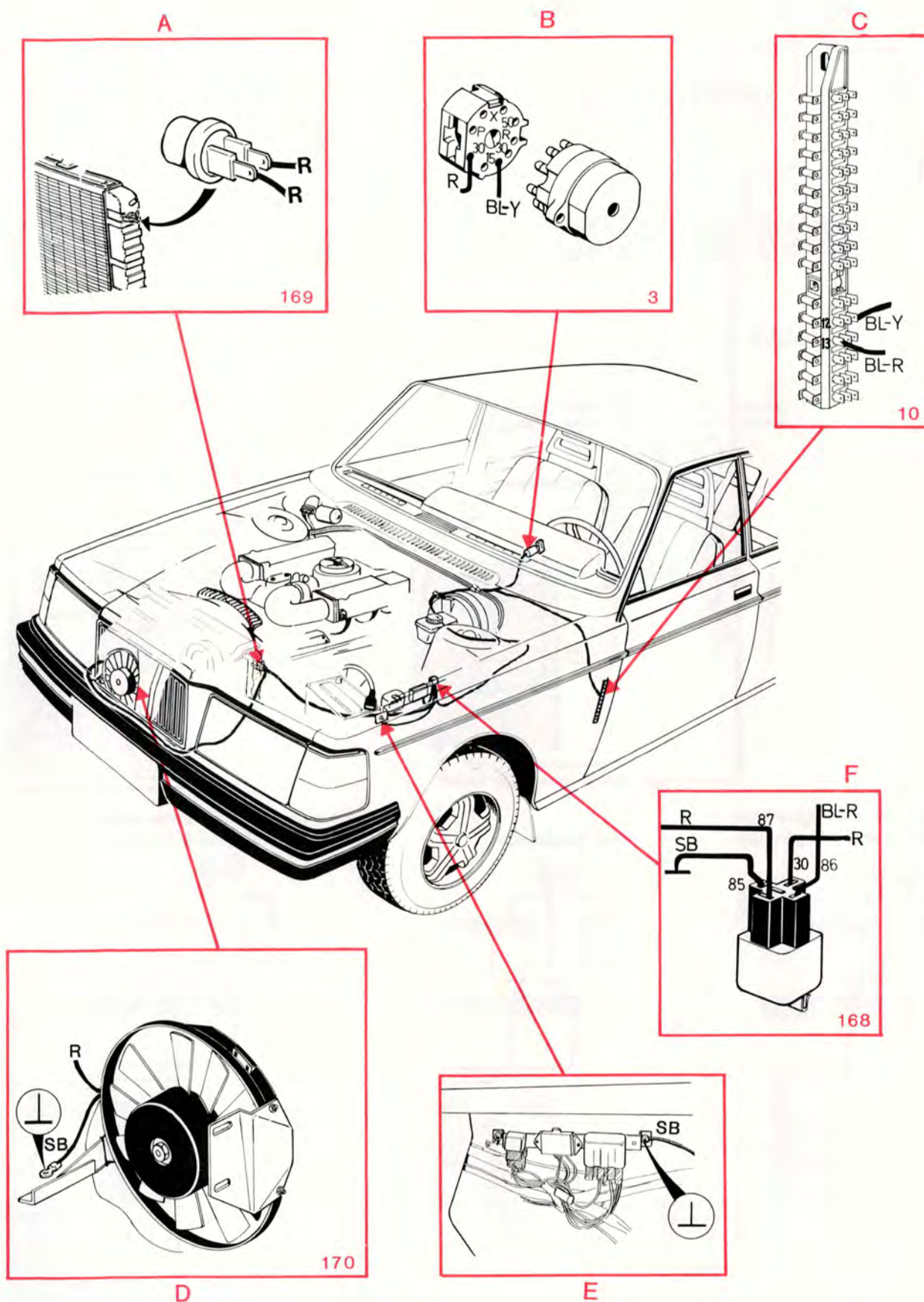


Tändningen tillslagen
Termostatkontakten sluten

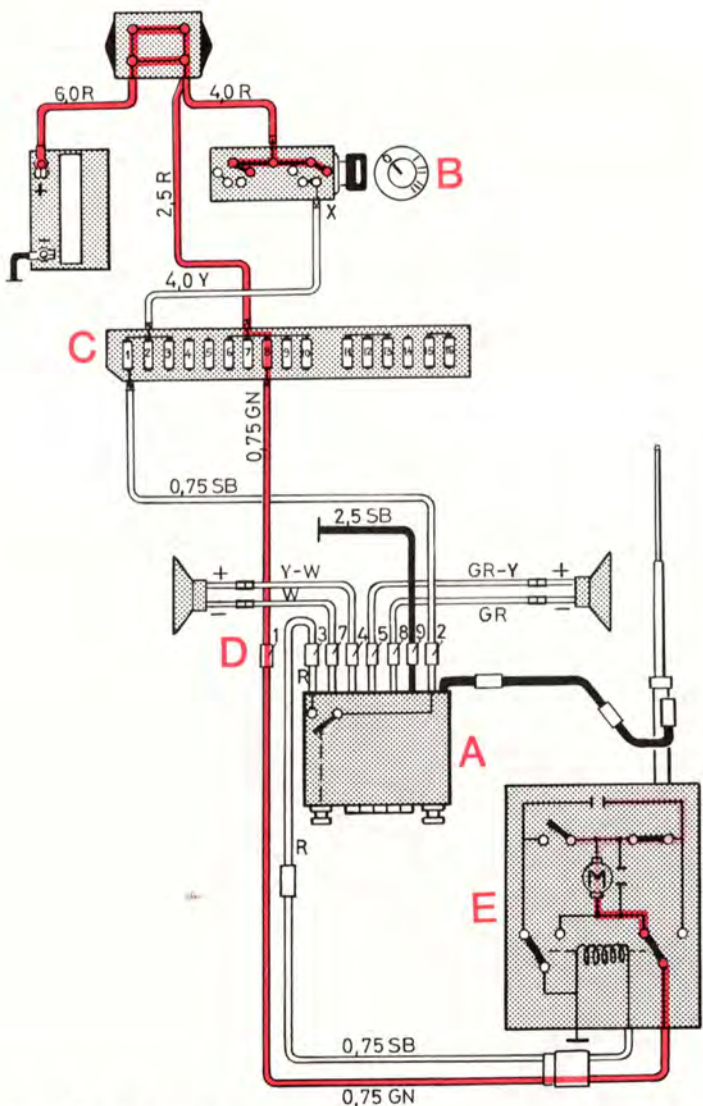


131 723-V

Elkylfläkt



Motordriven antenn

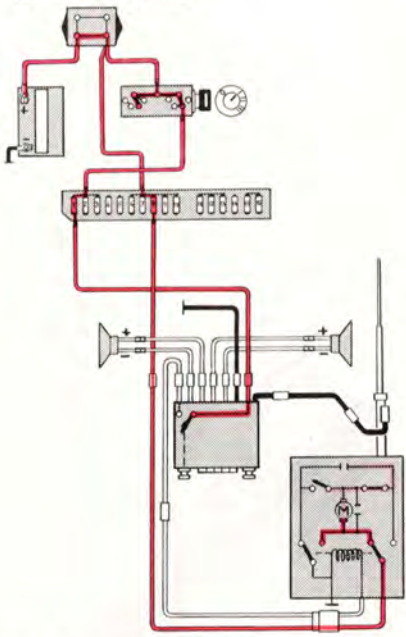


- A Radio
- B Tändlås
- C Säkringsdosa
- D Skarv
- E Motordriven antenn

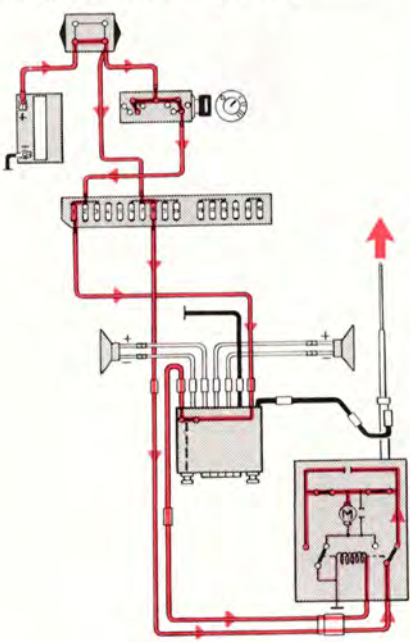
Säkring nr 1
Cigarettändare

Säkring nr 8
Innerbelysning

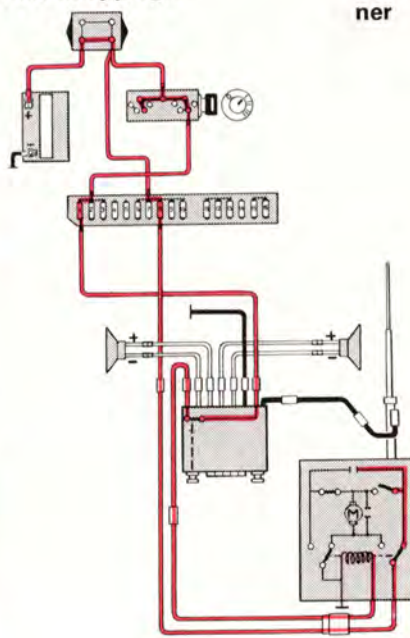
Nedre stoppläge



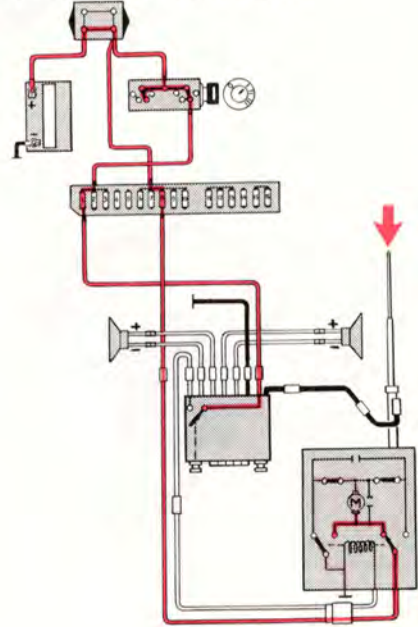
Spänning på antennmotorns båda ledningar. Antennen går upp



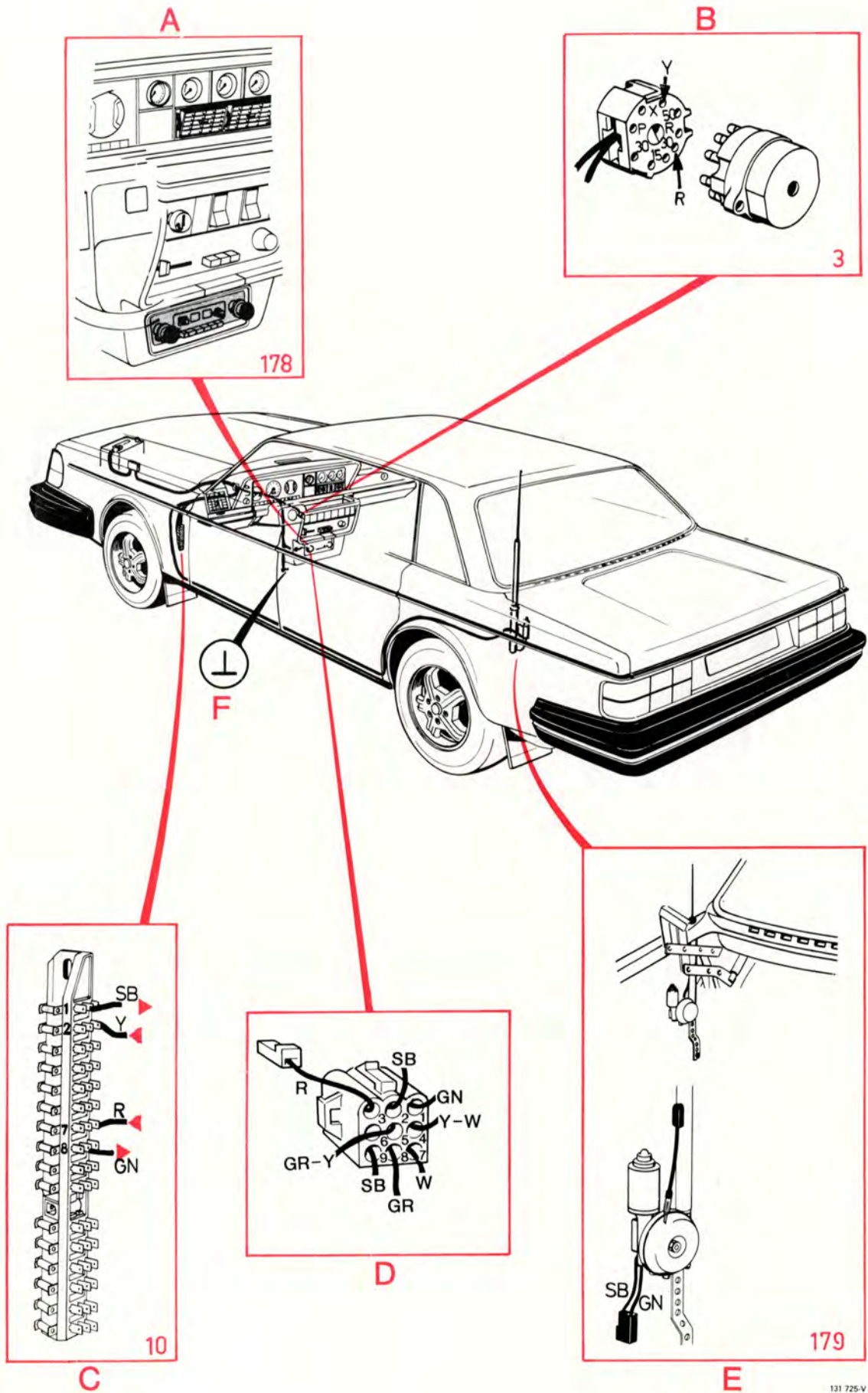
Övre Stoppläge



Spänning endast på antennmotorns ledning från säkring 8. Antennen går ner




Motordriven antenn



131 725-V

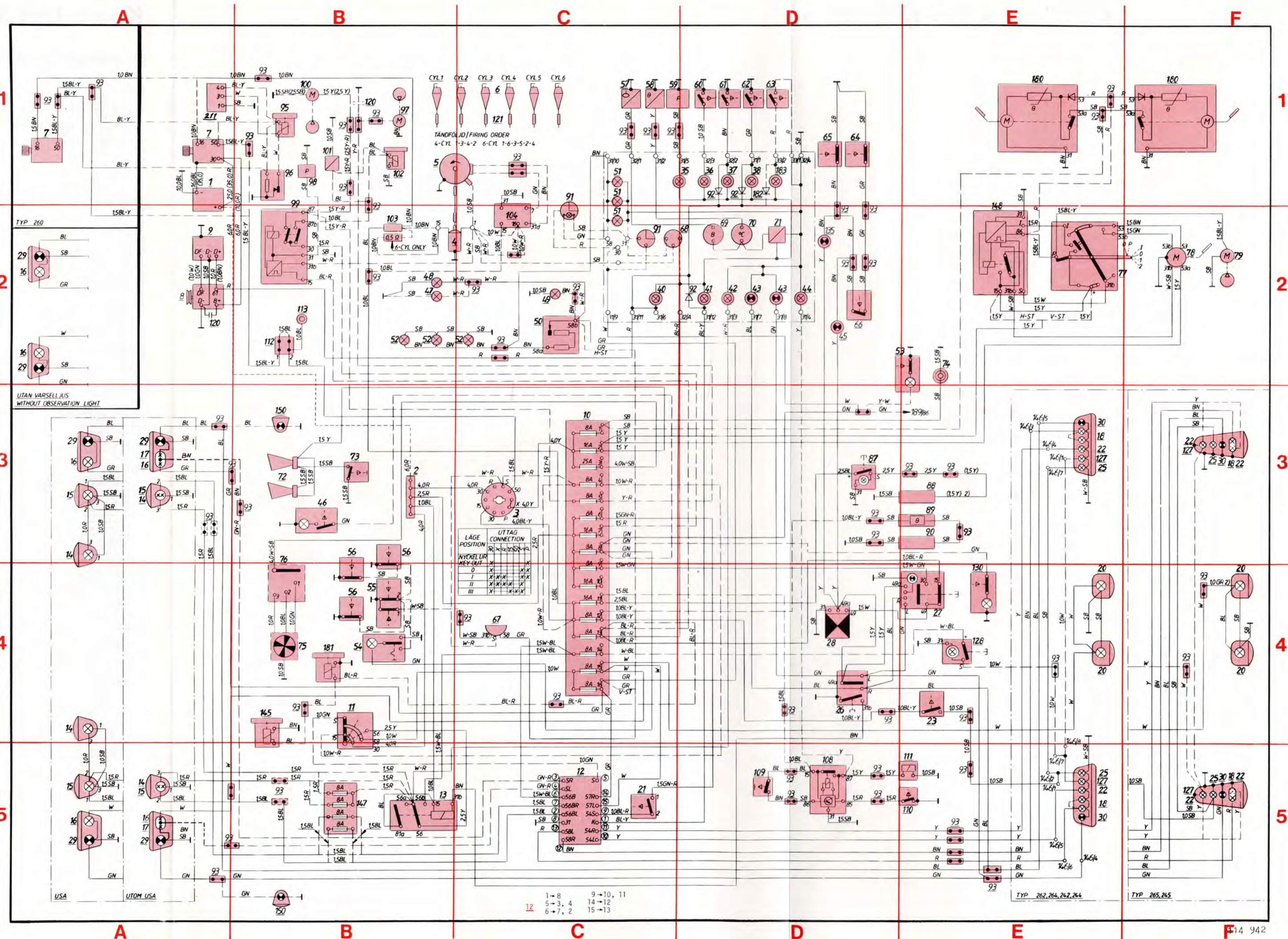
Kopplungsschema 1981



Komplett kopplingschema 240, 260 1981

Alfabetisk förteckning

Benämning	Placering	Pos.	Benämning	Placering	Pos.
Anslutning vid instrument	L4	31.	Motor driven antenn 3 A	L3	179.
Anslutning vid instrument	L4	32.	Motorrumsbelysning	B3	46.
Anslutning vid instrument	L4	33.	Motstånd 0,2 Ω	L2	209.
Antenn, framruta	L3	118.	Motstånd 0,7 Ω	L2	208.
Askkoppsbelysning	B2	48.	Motstånd 0,9 Ω/4 cyl; 0,5 Ω/6 cyl	B2	103.
Avkasttemperatur, kontrollampa (Japan)	K4	122.	Motstånd 1,9 Ω	L2	207.
Bakljuskontakt, automatväxellåda	L3	24.	Oljetryckgivare	G1, G2	152.
Bakljuskontakt, manuell växellåda	E4	23.	Oljetryckmätare	F1, F2	156.
Bakstrålkastare	E3, E5, F3, F5	25.	Oljetrycksvakt	C1	59.
Bagagerumsbelysning	E4	130.	Pickupslykta för konstantfarthållare	G4	200.
Baklykta	E3, E5, F3, F5	18.	Positionslykta	A2, A3, A5	16.
Bakre blinklykta	E3, E5, F3, F5	30.	Radio	K2	178.
Bakre dörrkontakt	K2	85.	Reglage och panelbelysning	B2, C2	52.
Bakre takbelysning	K2	86.	Relä för bränslepump	B1	99.
Bakrutespolare 2,6 A	H3	84.	Relä för centralås, låsning	H1, L1	189.
Bakrutetorkare 1 A	G2	83.	Relä för centralås, öppning	H1, K1	188.
Batteri	A1	1.	Relä för elkyllfläkt	H4	168.
Bilbälteskontrollampa, bak	D2, K4	135.	Relä för fönsterhissar	G5, H5	126.
Blinkdon	D4	28.	Relä för fördörr innerbelysning	K2	167.
Bromsljuskontakt	C5, F4	21.	Relä för kylanläggning med fördrojning	K2	129.
Bromslykta	E3, E5, F3, F5	22.	Relä för lambdasond	K5	159.
Brytare kopplingspedal för konstantfarthållare	G4	202.	Relä för överväxel	D5	108.
Bränslemätare	D2	69.	Relä glödström	G2	165.
Bränslenivågivare	C1	57.	Reostat för instrumentbelysning	C2	50.
Bränslepump 6,5 A	B1	100.	Retardationsbrytare för konstantfarthållare	F4	201.
Bältespåminnare	K3	94.	Saxilbelysning	B2	47.
Cigarettändare 7 A	E2	74.	Serviceuttag för körning av startmotor	B2, L3	113.
Cigarettändare, bakre 7 A	H3	174.	Servo för konstantfarthållare	G4	203.
Dimbaklykta	E3, E5, F3, F5	127.	Sidoblinker	B3, B5	150.
Diod lambdasond kontrollampa	D1	182.	Signalhorn 7,5 A	B3	72.
Dioddosa (Japan)	H4	123.	Signalhornskontakt	B3	73.
Diod	D1, D2	92.	Skarv 8-polig	E3, E5	146.
Dämpmotstånd tändstift	C1	121.	Skarv		93.
Dörrkontakt, förarsida	B4	55.	Skytlykta	E4, F4	20.
Dörrkontakt, passagerarsida	B3, B4	56.	Spänningsstabilisator	D2	71.
Elbakspegel, höger	H3	144.	Startmotor	A1, L4	7.
Elbakspegel, vänster	G3	142.	Stegrelä för hel- och halvljus och ljussignal	B5	13.
Eluppvärmad bakruta 150 W	E3	88.	Strålkastartorkare 1 A	E1, F1	180.
Fräkvänsventil	K5	160.	Strömställare bakrutetorkare, -spolare	H2	82.
Främre blinklykta	A2, A3, A5	29.	Strömställare för bilvärmefläkt	B3	76.
Färgkoder på ledningar	L5		Strömställare för centralås nyckel	H2, L1	191.
Fördelare	B1, G3	5.	Strömställare för centralås, armstöd 262C	L1	197.
Förpump 1,6 A	B1	97.	Strömställare för centralås, länkstäng	H2, L1	190.
Generator	A2	8.	Strömställare för elbakspegel, höger	H3	143.
Glödströmvakt	F3	166.	Strömställare för elbakspegel, vänster	G3	141.
Glödtrådsventil	C5	12.	Strömställare för eluppvärmad bakruta	D3	87.
Halvljus	A3, A5	15.	Strömställare för fönsterhiss, höger bak	G5	139.
Handskafackslampa	E2	53.	Strömställare för fönsterhiss, vänster bak	F5	137.
Helljus	A3, A4, A5	14.	Strömställare för fönsterhissar, förarsida	G4, H4	184.
Huvudströmbrytare för fönsterhissar, bak	G4	136.	Strömställare för fönsterhissar, pass.sida, fram	G5, H5	185.
Hängsäkring konstantfarthållare 4 A	F4	204.	Strömställare för konstantfarthållare	F3	198.
Högtalare H framdörr 4 Ω	L3	117.	Strömställare för kylanläggning (med termostat)	K2	107.
Högtalare V framdörr 4 Ω	L3	116.	Strömställare för vindrutetorkare och -spolare	E2	77.
Impulsrelä, startventil	A1	211.	Strömställare för överväxel M 46	H5	109.
Instrumentbelysning 2 W	C1, C2	51.	Strömställare taklampa	H2	175.
Intervallrelä för vindrutetorkare	E2	148.	Strömställare värmeelement passagerarstol	K3	173.
Intervallrelä, bakruta	H3	163.	Strömställare värmefläkt CU	L2	206.
Startventil	B1	95.	Strömställare, dimbaklampa	E4	128.
Klocka	C1, C2	91.	Strömställare, varningsblinkljus	E4	27.
Kondensator 2,2 µF	A2, B1	120.	Styrenhet CIS (konstant tomgång)	K3	131.
Kontakt bakluckeöppnare	K4	81.	Styrenhet för konstantfarthållare	G3	199.
Kontakt för överväxel på växellåda M 46	E5	110.	Styrenhet tändsystem Chrysler B 23 F	G3	210.
Kontakt, bilbälte förarstol	D1, K3	65.	Styrenhet, förvärmning diesel	G3	164.
Kontakt, bilbälte passagerarstol	D1	64.	Styrenhet, lambdasytem	H5	161.
Kontakt, bromsvarning	D1	62.	Styrenhet, tändsystem	C2	104.
Kontakt, chokreglage	D1	60.	Styrttrycksventil	B1	101.
Kontakt, lambdasond	D1	63.	Säkringsdosa, strålkastare, Italien	B5	147.
Kontakt, parkerbroms	D1	61.	Säkringsdosa	C3	10.
Kontakt, passagerarstol	D2	66.	Takbelysning, höger	H2	177.
Kontrollampa, bilbälte	D2, K4	45.	Takbelysning, vänster	H2	176.
Kontrollampa, bromsvarning	D1	38.	Taklampa	B4	54.
Kontrollampa, choke	D1	36.	Temperaturgivare, LDR	H4	133.
Kontrollampa, glödtrådsventil	D2	41.	Temperaturgivare	D2	58.
Kontrollampa, helljus	D2	42.	Temperaturmätare	D2	70.
Kontrollampa, körvaris	D2	43.	Temperaturvakt (Japan) 850°C	F3	124.
Kontrollampa, laddning	C2	40.	Temperaturvakt, diesel	F3	157.
Kontrollampa, oljetryck	D1	35.	Termoelement, katalysator (Japan)	H5	125.
Kontrollampa, parkeringsbroms	D1	37.	Termokontakt lambdasytem	H5	114.
Kontrollampa, överväxel	D2	44.	Termostat för elkyllfläkt 100°C	H4	169.
Kopplingsdosa	B3	2.	Termotidkontakt, startventil	B1	96.
Körvarisomkopplare	D4	26.	Testpunkt, lambdasond	H5	149.
Laddningsregulator	A2	9.	Tillsatsluftslid	B1	102.
Laddningsstrykmätare för turbo	G2	153.	Tomgångsventil, LDR	K4	132.
Lambdasond, kontr. alt kontr. glödström diesel	D1	183.	Tryckkontakt, lambdasytem	H5	115.
Lambdasond	H5	162.	Tändås	C3, L3	3.
Ljuskopplare	B4	11.	Tändspole	B2	4.
Lufttrycksvakt för turbo	B1	98.	Tändstift	C1	6.
Magnetventil för gasare alt bränsleventil diesel	B4	181.	Utetemperaturmätare	G1	154.
Magnetventil	L2	106.	Utetemperaturgivare	F1	155.
Manövermagnet för kompressor, kylanläggning 3,9 A	K2	105.	Varmstartventil	B4	145.
Manövermagnet för överväxelåda M 46, 2,2 A	E5	111.	Varningssummer för ljus och nyckel	C4	67.
Mikrobyrtare lambdasond	H5	158.	Varsellampa	A3, A5	17.
Mikrobyrtare, B 28 F	H3	212.	Varvtalsmätare	D2	68.
Mikrobyrtare, LDR	H3	134.	Vindrutespolare 3,4 A	F2	79.
Motor bakluckeöppnare 0,6 A	K4	80.	Vindrutetorkare 3,5 A	F2	78.
Motor för centralås, bakdörr (245-265)	H1	195.	Voltmeter	G1, G2	151.
Motor för centralås, förardörr 262C	K1	196.	Värmeelement med termostat pass.stol, sittdyna 30 W	H3	171.
Motor för centralås, höger bak	H1	194.	Värmeelement med termostat, förarstol, sittdyna 30 W	E3	89.
Motor för centralås, passagerarsida	H1, K1	192.	Värmeelement passagerarstol, ryggstöd	H3	172.
Motor för centralås vänster bak	H1	193.	Värmeelement, förarstol, ryggstöd 30 W	E3	90.
Motor för elkyllfläkt 13 A	G4	170.	Värmefläkt (standardutförande) 115 W	B4	75.
Motor för fönsterhiss passagerarsida, fram 5 A	G5, H5	186.	Värmefläkt CU	L2	205.
Motor för fönsterhiss, förarsida 5 A	G5, H5	187.	Växellådebelysning	C2	49.
Motor för fönsterhiss, höger bak 5 A	G5	140.	Överkoppling	B2, H2	112.
Motor för fönsterhiss, vänster bak 5 A	F5	138.	Övre dödpunktgivare för monoterster	K5	119.



Komplett kopplingsschema 240, 260 1981

Numerisk förteckning

Pos.	Benämning	Placering	Pos.	Benämning	Placering
1.	Batteri	A1	109.	Strömställare för överväxel M46	D5
2.	Kopplingsdosa	B3	110.	Kontakt för överväxel på växellåda M46	E5
3.	Tändlås	C3, L3	111.	Manövermagnet för överväxel på växellåda M46 2,2A	E5
4.	Tändspole	B2	112.	Överkoppling	B2, H2
5.	Fördelare	B1, G3	113.	Serviceuttag för körning av startmotor	B2, L3
6.	Tändstift	C1	114.	Termostat lambdasystem	H5
7.	Startmotor	A1, L4	115.	Tryck-kontakt, lambda system	H5
8.	Generator	A2	116.	Högtalare V framdörr 4 Ω	L3
9.	Laddningsregulator	A2	117.	Högtalare H framdörr 4 Ω	L3
10.	Säkringsdosa	C3	118.	Antenn, framruta	L3
11.	Ljusomkopplare	B4	119.	Övre dödpunktgivare för monotester	K5
12.	Glödtrådsvakt	C5	120.	Kondensator 2,2 μF	A2, B1
13.	Stegrelä för hel- och halvljus och ljus-signal	B5	121.	Dämpmotstånd tändstift	C1
14.	Helljus	A3, A4, A5	122.	Avgasttemperatur, kontrollampa (Japan)	K4
15.	Halvljus	A3, A5	123.	Diioddosa (Japan)	H4
16.	Positionsljykt	A2, A3, A5	124.	Temperaturvakt (Japan) 850°C	H4
17.	Varselljus	A3, A5	125.	Termoelement, katalysator (Japan)	H5
18.	Bakljykt	E3, E5, F3, F5	126.	Relä för fönsterhissar	G5, H5
20.	Skytlykta	E4, F4	127.	Dimbaklykta	E3, E5, F3, F5
21.	Bromslyskontakt	C5, F4	128.	Strömställare, dimbaklykta	E4
22.	Bromslykta	E3, E5, F3, F5	129.	Relä för kylanläggning med fördröjning	K2
23.	Bakljuskontakt, manuell växellåda	E4	130.	Bagagerumsbelysning	E4
24.	Bakljuskontakt, automatväxellåda	L3	131.	Styrenhet LDR (konstant tomgång)	K3
25.	Bakstrålkastare	E3, E5, F3, F5	132.	Tomgångsventil LDR	K4
26.	Körvisaromkopplare	D4	133.	Temperaturgivare LDR	H4
27.	Strömställare, varningsblinkljus	E4	134.	Mikrobrytare LDR	H3
28.	Blinkdon	D4	135.	Bilbälteskontrollampa, bak	D2, K4
29.	Främre blinklykta	A2, A3, A5	136.	Huvudströmbrytare för fönsterhissar, bak	G4
30.	Bakre blinklykta	E3, E5, F3, F5	137.	Strömställare för fönsterhiss, vänster bak	F5
31.	Anslutning vid instrument	L4	138.	Motor för fönsterhiss, vänster bak 5A	F5
32.	Anslutning vid instrument	L4	139.	Strömställare för fönsterhiss, höger bak	G5
33.	Anslutning vid instrument	L4	140.	Motor för fönsterhiss, höger bak 5A	G5
35.	Kontrollampa, oljetryck	D1	141.	Strömställare för elbakspegel, vänster	G3
36.	Kontrollampa, choke	D1	142.	Elbakspegel, vänster	G3
37.	Kontrollampa, parkeringsbroms	D1	143.	Strömställare för elbakspegel, höger	H3
38.	Kontrollampa, bromsvarning	D1	144.	Elbakspegel, höger	H3
40.	Kontrollampa, laddning	C2	145.	Varmstartventil	B4
41.	Kontrollampa, glödtrådsvakt	D2	146.	Skarv 8-polig	E3, E5
42.	Kontrollampa, helljus	D2	147.	Säkringsdosa, strålkastare Italien	B5
43.	Kontrollampa, körvisare	D2	148.	Intervallrelä för vindrutetorkare	E2
44.	Kontrollampa, överväxel	D2	149.	Testpunkt, lambdasond	H5
45.	Kontrollampa, bilbälte	D2, K4	150.	Sidoblinker	B3, B5
46.	Motorrumsbelysning	B3	151.	Voltmeter	G1, G2
47.	Saxlås-belysning	B2	152.	Oljetrycksmätare	G1, G2
48.	Askopsbelysning	B2	153.	Laddningstryckmätare för turbo	G2
49.	Växellådesbelysning	C2	154.	Utemperaturmätare	G1
50.	Reostat för instrumentbelysning	C2	155.	Utemperaturgivare	F1
51.	Instrumentbelysning	C1, C2	156.	Oljetrycksgivare	F1, F2
52.	Reglage och panelbelysning	B2, C2	157.	Temperturvakt, diesel	F3
53.	Handsackslampa	E2	158.	Mikrobrytare lambdasond	H5
54.	Taklampa	B4	159.	Relä för lambdasond	K5
55.	Dörrkontakt, förarsida	B4	160.	Frekvensventil	K5
56.	Dörrkontakt, passagerarsida	B3, B4	161.	Styrenhet, lambdasystem	H5
57.	Bränslenivågivare	C1	162.	Lambdasond	H5
58.	Temperaturgivare	C1	163.	Intervallrelä, bakruta	H3
59.	Oljetrycksvakt	C1	164.	Styrenhet, förvärmning diesel	G3
60.	Kontakt, chockreglage	D1	165.	Relä glödström	G2
61.	Kontakt, parkeringsbroms	D1	166.	Glödstift	F3
62.	Kontakt, bromsvarning	D1	167.	Relä för fördröjd innerbelysning	K2
63.	Kontakt, lambdasond	D1	168.	Relä för elkyllfäkt	H4
64.	Kontakt, bilbälte passagerarstol	D1	169.	Termostat för elkyllfäkt 100°C	H4
65.	Kontakt, bilbälte förarstol	D1, K3	170.	Motor för elkyllfäkt 13A	G4
66.	Kontakt, passagerarstol	D2	171.	Värmeelement med termostat passagerarstol, sittdyna 30W	H3
67.	Varningssummer för ljus och nyckel	C4	172.	Värmeelement passagerarstol, ryggstöd	H3
68.	Varvtalsmätare	D2	173.	Strömställare värmeelement, passagerarstol	K3
69.	Bränslemätare	D2	174.	Cigarettändare, bakre 7A	H3
70.	Temperaturmätare	D2	175.	Strömställare taklampa	H2
71.	Spänningsstabilisator	D2	176.	Takbelysning vänster	H2
72.	Signalhorn 7,5A	B3	177.	Takbelysning höger	H2
73.	Signalhornkontakt	B3	178.	Radio	K2
74.	Cigarettändare 7A	E2	179.	Motordriven antenn 3A	L3
75.	Värmebläkt (standardutförande) 115W	B4	180.	Strålkastartorkare 1A	E1, F1
76.	Strömställare för bilvärmefläkt	B3	181.	Magnetventil för gasare alt bränsleventil diesel	B4
77.	Strömställare för vindrutetorkare och spolare	E2	182.	Diod lambdasond kontrollampa	D1
78.	Vindrutetorkare 3,5A	F2	183.	Lambdasond kontrollampa alt kontrollampa för glödström diesel	D1
79.	Vindrutepolare 3,4A	F2	184.	Strömställare för fönsterhissar, förarsida	G4, H4
80.	Motor bakluckeöppnare 0,6A	K4	185.	Strömställare för fönsterhiss passagerarsida, fram	G5, H5
81.	Kontakt bakluckeöppnare	K4	186.	Motor för fönsterhiss passagerarsida, fram 5A	G5, H5
82.	Strömställare bakrutetorkare, spolare	H2	187.	Motor för fönsterhiss, förarsida 5A	G5, H5
83.	Bakrutetorkare 1A	G2	188.	Relä för centrallås, öppning	H1, K1
84.	Bakrutepolare 2,6A	H3	189.	Relä för centrallås, låsning	H1, L1
85.	Bakre dörrkontakt	K2	190.	Strömställare för centrallås, länkstäng	H2, L1
86.	Bakre takbelysning	K2	191.	Strömställare för centrallås nyckel	H2, L1
87.	Strömställare för eluppvärmd bakruta	D3	192.	Motor för centrallås, passagerarsida	H1, K1
88.	Eluppvärmd bakruta 150W	E3	193.	Motor för centrallås, vänster bak	H1
89.	Värmeelement med termostat, förarstol, sittdyna 30W	E3	194.	Motor för centrallås, höger bak	H1
90.	Värmeelement, förarstol, ryggstöd 30W	E3	195.	Motor för centrallås, bakdörr (245-265)	H1
91.	Klocka	C1, C2	196.	Motor för centrallås, förardörr 262C	K1
92.	Diod	D1, D2	197.	Strömställare för centrallås, armstöd 262C	L1
93.	Skarv		198.	Strömställare för konstantfarthållare	F3
94.	Bältespåminnare	K3	199.	Styrenhet för konstantfarthållare	G3
95.	Startventil	B1	200.	Pickupspole för konstantfarthållare	G4
96.	Termodidkontakt, startventil	B1	201.	Retardationsbrytare för konstantfarthållare	F4
97.	Förpump, 1,6A	B1	202.	Brytare kopplingspedal för konstantfarthållare	G4
98.	Lufttrycksvakt för turbo	B1	203.	Servo för konstantfarthållare	G4
99.	Relä för bränslepump	B1	204.	Hängsäkring konstantfarthållare 4A	F4
100.	Bränslepump 6,5A	B1	205.	Värmebläkt CU	L2
101.	Styrtryckventil	B1	206.	Strömställare Värmebläkt CU	L2
102.	Tillsatsluftslid	B1	207.	Motstånd 1,9 Ω	L2
103.	Motstånd 0,9 Ω/4 cyl, 0,5 Ω/6 cyl	B2	208.	Motstånd 0,7 Ω	L2
104.	Styrenhet, tändsystem	C2	209.	Motstånd 0,2 Ω	L2
105.	Manövermagnet för kompressor, kylanläggning 3,9A	K2	210.	Styrenhet Tändsystem MPG	G3
106.	Magnetventil	L2	211.	Impulsrelä, kallstartventil	A1
107.	Strömställare för kylanläggning (med termostat)	K2	212.	Mikrobrytare, 8 28 F	H3
108.	Relä för överväxel	D5			

Färgkoder på ledningar L5

Kopplingschema 1982



Kopplingsschema 240, 260 1982

Alfabetisk förteckning

Benämning	Placering	Pos.	Benämning	Placering	Pos.
Anslutning vid instrument	M4	31.	Motstånd 0,711	N4	208.
Anslutning vid instrument	M4	32.	Motstånd 0,90/4 cyl; 0,51/6 cyl.	C1	103.
Anslutning vid instrument	M5	33.	Motstånd 1,90	N4	207.
Anslutning vid instrument för AW71	M3	34.	Oljetrycksgivare	K1, K2	156.
Antenn, framruta	M3	118.	Oljetrycksmätare	L1	152.
Askkoppsbelysning	C2	48.	Oljetrycksvakt	D1	59.
Backljuskontakt, manuell växellåda	F4	23.	Pickupspole för konstantfarthållare	J4	200.
Backljuskontakt, automatväxellåda	N2	24.	Positionslampa 4 cp/5W	A2, A3, A5	16.
Backstrålkastare 32 cp/21W	G3, G5	25.	Radio	L2	178.
Bagagerumsbelysning	F3	130.	Reglage och panelbelysning	C2	52.
Baklampa 4 cp/5W	G3, G5	18.	Relä glödström	M4	165.
Bakre dörrkontakt	J1	85.	Relä för bränslepump	B1	99.
Bakre takbelysning 10W	J1	86.	Relä för bränslepump LH-Lambda	K5	216.
Bakrutetorkare 1A	H1	83.	Relä för centralås, låsning	J2, L2	189.
Bakrutespolare 3,4A	H2	84.	Relä för centralås, öppning	H2, K2	188.
Batteri	B1	1.	Relä för elkyfläkt	J4	168.
Blinkdon	E4	28.	Relä för fönsterhissar	J5	126.
Blinklampa, främre	A2, A3, A5	29.	Relä för fördröjd innerbelysning	J1	167.
Blinklampa, bakre	G3, G5	30.	Relä för kylanläggning med fördröjning	M4	129.
Bromsljuskontakt	D5, H4	21.	Relä för lambdasond	N2	159.
Bromslampa	G3, G5	22.	Relä för överväxel	E5, L3	108.
Brytare kopplingspedal för konstantfarthållare	H4	202.	Reostat för instrumentbelysning	C2	50.
Bränslemätare	D2	69.	Retardationsbrytare för konstantfarthållare	H4	201.
Bränslenivågivare	D1	57.	Saxlåsning	C2	47.
Bränslepump 6,5A	B1	100.	Serviceuttag för körning av startmotor	B2, N2	113.
Bältespårminnare	N1	94.	Servo för konstantfarthållare	H4	203.
Cigarettändare 7A	F2	74.	Sidoblinklampa 2-4W	B3, B5	150.
Cigarettändare, bakre 7A	J2	174.	Signalhorn 7,5A	B3	72.
Diod	D1, D2, E1	92.	Signalhornskontakt	B3	73.
Dioddosa (Japan)	M2	123.	Skarv 8-polig	F3, F5	146.
Dimbaklampa, 32 cp/21W	G3, G5	127.	Skytllampa 4 cp/5W	G3, G4	20.
Dämpmotstånd tändstift	C1	121.	Spänningsstabilisator 10±0,2W	E2	71.
Dörrkontakt förarsida	C4	55.	Startmotor	A1, B1, N3	7.
Dörrkontakt, passagerarsida	B3, B4, C3	56.	Startventil	B1	95.
Elbakspegel, höger	K3	144.	Stegrelä för hel- och halvljus och ljussignal	C5	13.
Elbakspegel, vänster	J3	142.	Strålkastartorkare 1A	F1, G1	180.
Eluppvärmd bakruta 150W	F3	88.	Strömställare bakrutetorkare, -spolare	H1	82.
Frekvensventil	N2	160.	Strömställare, dimbaklampa	F4	128.
Förbränningsrelä LH-Lambda	L5	217.	Strömställare, taklampa	J1	175.
Fördelare	C1, N3	5.	Strömställare, varningsblinkljus	F4	27.
Förpump i tank, 1,6A	C1	97.	Strömställare, värmeelement passagerarstol	J2	173.
Generator	A2	8.	Strömställare, värmefläkt CU	N4	206.
Glödstift	L4	166.	Strömställare för centralås, armstöd 262C	J3	197.
Glödtrådsvakt	D5	12.	Strömställare för centralås, länkstäng	H3, K3	190.
Handskfackslampa 2W	E2	53.	Strömställare för centralås, nyckel	J3, L3	191.
Halvljus 55W max	A3, A5	15.	Strömställare för elbakspegel, höger	J3	143.
Helljus 75W max	A3, A4, A5	14.	Strömställare för elbakspegel, vänster	J3	141.
Huvudströmbrytare för fönsterhissar, bak	H4	136.	Strömställare för eluppvärmd bakruta	E3	87.
Hängsänkning konstantfarthållare 4A	H4	204.	Strömställare för fönsterhiss, vänster bak	H5	137.
Högtalare V framdörr 411	M2	116.	Strömställare för fönsterhiss, höger bak	H5	139.
Högtalare H framdörr 411	M2	117.	Strömställare för fönsterhissar, förarsida	J4, K4	184.
Impulsrelä, startventil	B1	211.	Strömställare för fönsterhiss pass. sida, fram	H5, J5	185.
Instrumentbelysning 2W	D1	51.	Strömställare för konstantfarthållare	H3	198.
Intervallrelä, bakrutetorkare	H2	163.	Strömställare för kylanläggning (med termostat)	M4	107.
Intervallrelä för vindrutetorkare	F1	148.	Strömställare för vindrutetorkare och spolare	G2	77.
Klocka	D1, D2	91.	Strömställare för värmefläkt	B3	76.
Kondensator 2,2µF	B2, C1	120.	Strömställare för överväxel M46	E5, M3	109.
Kontakt baklucceöppnare	K3	81.	Styrenhet för konstantfarthållare	H3	199.
Kontakt, bilbälte passagerarstol	E2	66.	Styrenhet, förvärmning diesel	M4	164.
Kontakt, bromsvarning	E1	62.	Styrenhet, lambdasystem	N1	161.
Kontakt, chokereglage	D1	60.	Styrenhet LDR (konstant tomgång)	M1	131.
Kontakt, lambdasond	E1	63.	Styrenhet LH, lambda	K4	214.
Kontakt, parkeringsbroms	D1	61.	Styrenhet, tändsystem	C1	104.
Kontakt, saxlås, bilbälte förarstol	E1, N1	65.	Styrenhet tändsystem MPG	N3	210.
Kontakt, saxlås, bilbälte passagerarstol	E1	64.	Styrttrycksväntil	B1	101.
Kontakt för överväxel på växellåda M46	E5	110.	Säkringsdosa	D3	10.
Kontrollampa, avgastemperatur (Japan) 2W	M1	122.	Säkringsdosa, strålkastare, Italien	B5	147.
Kontrollampa, bilbälte 2W	E2, N1	45.	Taklampa 10W	B4	54.
Kontrollampa, bilbälte bak 2W	E2, N1	135.	Takbelysning, vänster	J1	176.
Kontrollampa, bromsvarning	E1	38.	Takbelysning, höger	J1	177.
Kontrollampa, choke	D1	36.	Temperaturgivare	D1	58.
Kontrollampa, diod lambdasond	E1	182.	Temperaturgivare LDR	M1	133.
Kontrollampa, glödtrådsvakt	D2	41.	Temperaturgivare LH-lambda	K4	221.
Kontrollampa, helljus	E2	42.	Temperaturmätare	E2	70.
Kontrollampa, körvisare	E2	43.	Temperaturvakt, diesel	L4	157.
Kontrollampa, laddning	D2	40.	Temperaturvakt (Japan) 850°C	L1	124.
Kontrollampa, lambdasond alt. glödström diesel	E1	183.	Termostat för elkyfläkt 100°C	J4	169.
Kontrollampa, oljetryck	D1	35.	Termostat lambdasystem	N2	114.
Kontrollampa, parkeringsbroms	E1	37.	Termoelement, katalysator	L2	125.
Kontrollampa, överväxel	E2	44.	Termotidkontakt, startventil	B1	96.
Kopplingsdosa	C3	2.	Testpunkt, lambdasond	N2	149.
Körvisaromkopplare	E4	26.	Tillsatsluftslid	C1	102.
Laddningstrycksmätare för turbo	K1	153.	Tomgångsventil LDR	M1	132.
Lambdasond	M2	162.	Tomgångsbrytare	L4	218.
Ljusomkopplare	B4	11.	Tryckkontakt, lambdasystem	N2	115.
Magnetventil	N2	106.	Tryckvakt för turbo	B1	98.
Magnetventil för gasare alt. bränsleventil diesel	B4	181.	Tändlås	C3, N2	3.
Manövermagnet för kompressor, kylanläggning 3,9A	M4	105.	Tändspole 12A	C2	4.
Manövermagnet för överväxel på växellåda M46, 2,2A	E5	111.	Tändstift	C1	6.
Manövermagnet för överväxel AW71 1,3A	M3	220.	Utetemperaturgivare	K1	155.
Massflödesmätare, luft	L5	215.	Utetemperaturmätare	K1	154.
Mikrobrytare	M1	212.	Varmstartventil	B4	145.
Mikrobrytare	M4	213.	Varningsummer för ljus och nyckel	C4	67.
Mikrobrytare LDR	M1	134.	Varsellampa 32 cp/21W	A3, A5	17.
Mikrobrytare lambdasond	M2	158.	Varvtalsmätare	D2	68.
Motor, baklucceöppnare 0,6A	K3	80.	Vindrutetorkare 3,5A	G2	78.
Motor för centralås, passagerarsida	H3, K3	192.	Vindrutetorkare 2,6A	G2	79.
Motor för centralås, vänster bak	K3	193.	Voltmeter	L1	151.
Motor för centralås, höger bak	K3	194.	Värmeelement, förarstol, ryggstöd 30W	F3	90.
Motor för centralås, bakdörr (245-265)	K3	195.	Värmeelement med termostat, förarstol, sittdyna 30W	F3	89.
Motor för centralås, förardörr 262C	H3	196.	Värmeelement med termostat pass. stol, sittdyna 30W	J2	171.
Motor för elkyfläkt 13A	J4	170.	Värmeelement passagerarstol, ryggstöd 30W	J2	172.
Motor för fönsterhiss, höger bak 5A	H5	140.	Värmefläkt CU	N4	205.
Motor för fönsterhiss passagerarsida, fram 5A	H5, J5	186.	Värmefläkt (standardutförande) 115W	B4	75.
Motor för fönsterhiss, förarsida 5A	J5	187.	Växellågesbelysning	C2	49.
Motor för fönsterhiss, vänster bak 5A	H5	138.	Överkoppling	B2, H1	112.
Motor driven antenn 3A	M3	179.	Övre dödpunktgivare för monotester	N4	119.
Motorrumsbelysning 15W	B3	46.			
Motstånd 0,211	N4	209.			

Färgkoder på ledningar

SB = Svart

W = Vit

R = Röd

BL = Blå

Y = Gul

GN = Grön

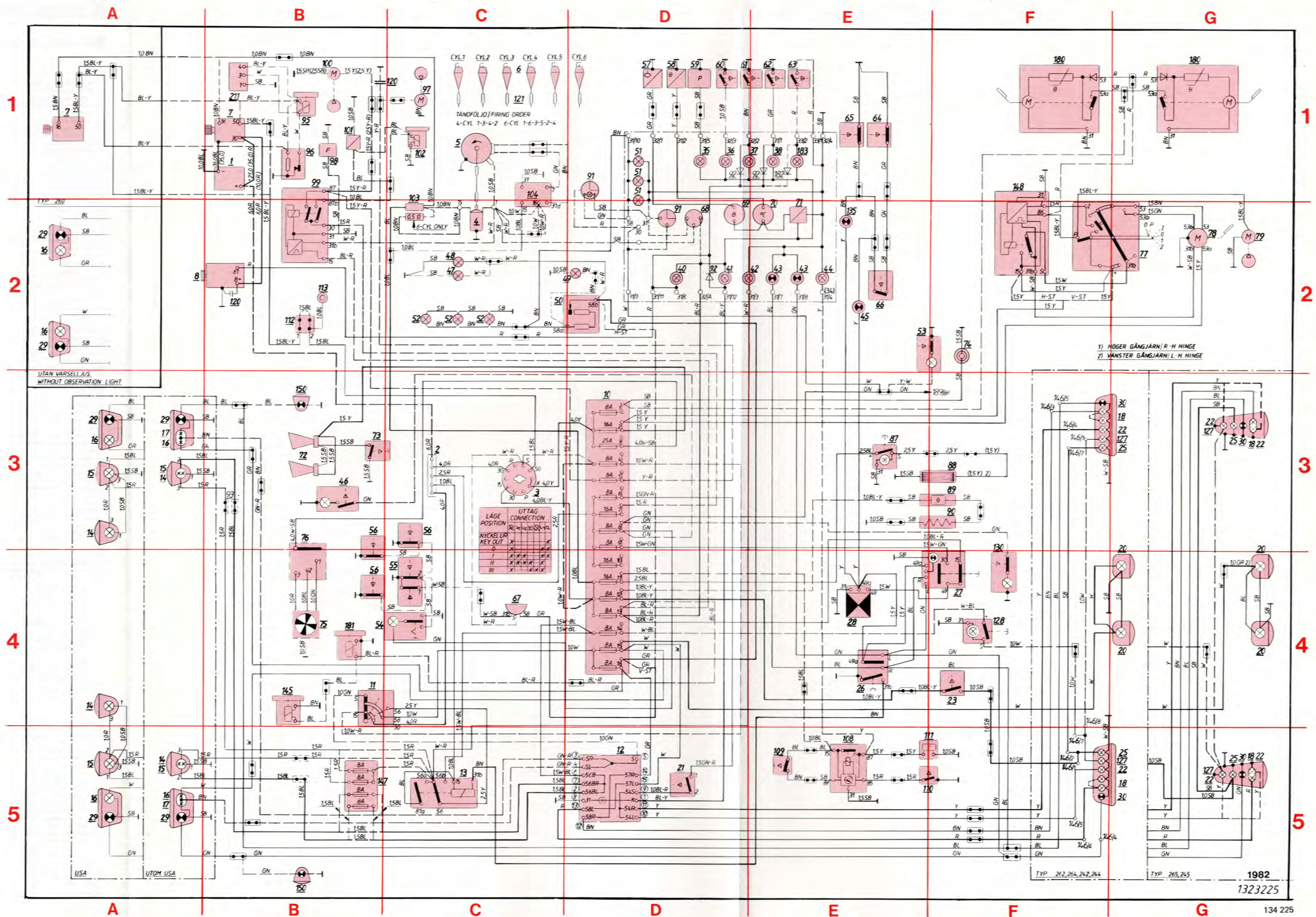
GR = Grå

BN = Brun

P = Rosa

VO = Violet

OR = Orange



Kopplingsschema 240, 260 1982

Numerisk förteckning

Pos.	Benämning	Placering	Pos.	Benämning	Placering
1.	Batteri	B1	115.	Tryckkontakt, lambdasystem	N2
2.	Kopplingsdosa	C3	116.	Högtalare V framdörr 4 Ω	M2
3.	Tändlås	C3, N2	117.	Högtalare H framdörr 4 Ω	M2
4.	Tändspole 12 A	C2	119.	Övre dödpunktgivare för monotester	N4
5.	Fördelare	C1, N3	120.	Kondensator 2,2 μ F	B2, C1
6.	Tändstift	C1	121.	Dämpmotstånd tändstift	C1
7.	Startmotor	A1, B1, N3	122.	Kontrollampa, avgastemperatur (Japan) 2 W	M1
8.	Generator	A1	123.	Dioddosa (Japan)	M2
10.	Säkringsdosa	D3, K5	124.	Temperaturvakt (Japan) 850°C	L1
11.	Ljusomkopplare	B4	125.	Termoelement, katalysator	L2
12.	Glödtrådsvakt	D5	126.	Relä för fönsterhissar	J5
13.	Stegrelä för hel- och halvljus och ljussignal	C5	127.	Dimbaklampa, 32 cp/21 W	G3, G5
14.	Helijus 75 W max.	A3, A4, A5	128.	Strömställare, dimbaklampa	F4
15.	Halvljus 55 W max.	A3, A5	129.	Relä för kylanläggning med fördröjning	M4
16.	Positionslampa 4 cp/5 W	A2, A3, A5	130.	Bagegerumsbelysning	F3
17.	Varsellampa 32 cp/21 W	A3, A5	131.	Styrenhet LDR (konstant torgång)	M1
18.	Baklampa 4 cp/5 W	G3, G5	132.	Tomgångsventil LDR	M1
20.	Skytillampa 4 cp/5 W	G3, G4	133.	Temperaturgivare LDR	M1
21.	Bromsljuskontakt	D5, H4	134.	Mikrobrytare LDR	M1
22.	Bromslampa	G3, G5	135.	Kontrollampa bilbälte, bak 2W	E2, N1
23.	Bakljuskontakt, manuell växellåda	F4	136.	Huvudströmbrytare för fönsterhissar, bak	H4
24.	Bakljuskontakt, automatväxellåda	N2	137.	Strömställare för fönsterhiss, vänster bak	H5
25.	Backstrålkastare 32 cp/21 W	G3, G5	138.	Motor för fönsterhiss, vänster bak 5A	H5
26.	Körvisaromkopplare	E4	139.	Strömställare för fönsterhiss, höger bak	H5
27.	Strömställare, varningsblinkljus	F4	140.	Motor för fönsterhiss, höger bak 5A	H5
28.	Blinkdon	E4	141.	Strömställare för elbakspegel, vänster	J3
29.	Blinklampa, främre	A2, A3, A5	142.	Elbakspegel, vänster	J3
30.	Blinklampa, bakre	G3, G5	143.	Strömställare för elbakspegel, höger	J3
31.	Anslutning vid instrument	M4	144.	Elbakspegel, höger	K3
32.	Anslutning vid instrument	M4	145.	Värmstartventil	B4
33.	Anslutning vid instrument	M5	146.	Skarv 8-polig	F3, F5
34.	Anslutning vid instrument för AW 71	M3	147.	Säkringsdosa, strålkastare, Italien	B5
35.	Kontrollampa, oljetryck	D1	148.	Intervallrelä för vindrutetorkare	F1
36.	Kontrollampa, choke	D1	149.	Testpunkt, lambdasond	N2
37.	Kontrollampa, parkeringsbroms	E1	150.	Sidoblinklampa 2-4W	B3, B5
38.	Kontrollampa, bromsvarning	E1	151.	Voltmeter	L1
40.	Kontrollampa, laddning	D2	152.	Oljetrycksmätare	L1
41.	Kontrollampa, glödtrådsvakt	D2	153.	Laddningstryckmätare för turbo	K1
42.	Kontrollampa, helijus	E2	154.	Utetemperaturmätare	K1
43.	Kontrollampa, körvisare	E2	155.	Utetemperaturgivare	K1
44.	Kontrollampa, överväxel	E2	156.	Oljetrycksgivare	K1, K2
45.	Kontrollampa, bilbälte 2W	E2, N1	157.	Temperaturvakt, diesel	L4
46.	Motorrumsbelysning 15W	B3	158.	Mikrobrytare lambdasond	M2
47.	Saxlåsbelysning	C2	159.	Relä för lambdasond	N2
49.	Växellågsbelysning	C2	160.	Frekvensventil	N2
50.	Reostat för instrumentbelysning	C2	161.	Styrenhet, lambdasystem	N1
51.	Instrumentbelysning 2W	D1	162.	Lambdasond	M2
52.	Reglage och panelbelysning	C2	163.	Intervallrelä, bakrutetorkare	H2
53.	Handskfackslampa 2W	E2	164.	Styrenhet, förvärmning diesel	M4
54.	Taklampa 10W	B4	165.	Relä glödström	M4
55.	Dörrkontakt, förarsida	C4	166.	Glödstrift	L4
56.	Dörrkontakt, passagerarsida	B3, B4, C3	167.	Relä för fördröjd innerbelysning	J1
57.	Bränslenivågivare	D1	168.	Relä för elkylläkt	J4
58.	Temperaturgivare	D1	169.	Termostat för elkylläkt 100°C	J4
59.	Oljetrycksvakt	D1	170.	Motor för elkylläkt 13 A	J4
60.	Kontakt, chokereglage	D1	171.	Värmeelement med termostat pass.stol, sittdyna 30W	J2
61.	Kontakt, parkeringsbroms	D1	172.	Värmeelement passagerarstol, ryggstöd 30 W	J2
62.	Kontakt, bromsvarning	E1	173.	Strömställare värmeelement passagerarstol	J2
63.	Kontakt, lambdasond	E1	174.	Cigarettändare, bakre 7 A	J2
64.	Kontakt, saxlås, bilbälte passagerarstol	E1	175.	Strömställare taklampa	J1
65.	Kontakt, saxlås, bilbälte förarstol	E1, N1	176.	Takbelysning, vänster	J1
66.	Kontakt, bilbälte passagerarstol	E2	177.	Takbelysning, höger	J1
67.	Varningsummer för ljus och nyckel	C4	178.	Radio	L2
68.	Vervtalsmätare	D2	179.	Motor driven antenn 3A	M3
69.	Bränslemätare	D2	180.	Strålkastartorkare 1A	F1, G1
70.	Temperaturmätare	E2	181.	Magnetventil förgasare alt. bränsleventil diesel	B4
71.	Spänningsstabilisator 10 \pm 0,2V	B3	182.	Kontrollampa, diod lambdasond	E1
72.	Signalhorn 7,5A	B3	183.	Kontrollampa, lambdasond alt. glödström diesel	E1
73.	Signalhornkontakt	B3	184.	Strömställare för fönsterhissar, förarsida	J4, K4
74.	Cigarettändare 7A	F2	185.	Strömställare för fönsterhiss pass. sida, fram	H5, J5
75.	Värmefläkt (standardutförande) 115W	B4	186.	Motor för fönsterhiss passagerarsida, fram 5A	H5, J5
76.	Strömställare för värmefläkt	B3	187.	Motor för fönsterhiss, förarsida 5A	J5
77.	Strömställare för vindrutetorkare och spolare	G2	188.	Relä för centralås, öppning	H2, K2
78.	Vindrutetorkare 3,5A	G2	189.	Relä för centralås, låsning	J2, L2
79.	Vindrutespolare 2,6A	G2	190.	Strömställare för centralås, länkstäng	H3, K3
80.	Motor bakluckeöppnare 0,6A	K3	191.	Strömställare för centralås nyckel	J3, L3
81.	Kontakt bakluckeöppnare	K3	192.	Motor för centralås, passagerarsida	H3, K3
82.	Strömställare bakrutetorkare, -spolare	H1	193.	Motor för centralås, vänster bak	K3
83.	Bakrutetorkare 1A	H1	194.	Motor för centralås, höger bak	K3
84.	Bakrutespolare 3,4A	H2	195.	Motor för centralås, bakdörr (245-265)	K3
85.	Bakre dörrkontakt	J1	196.	Motor för centralås, förardörr 262C	H3
86.	Bakre takbelysning 10W	J1	197.	Strömställare för centralås, armstöd 262C	J3
87.	Strömställare för eluppvärmd bakruta	E3	198.	Strömställare för konstantfarthållare	H3
88.	Eluppvärmd bakruta 150W	F3	199.	Styrenhet för konstantfarthållare	H3
89.	Värmeelement med termostat, förarstol, sittdyna 30W	F3	200.	Pickupspole för konstantfarthållare	J4
90.	Värmeelement, förarstol, ryggstöd 30W	F3	201.	Retardationsbrytare för konstantfarthållare	H4
91.	Klocka	D1, D2	202.	Brytare kopplingspedal för konstantfarthållare	H4
92.	Diod	D1, D2, E1	203.	Servo för konstantfarthållare	H4
94.	Bältespåminnare	N1	204.	Hängsäkring konstantfarthållare 4A	H4
95.	Startventil	B1	205.	Värmefläkt CU	N4
96.	Termotidkontakt, startventil	B1	206.	Strömställare värmefläkt CU	N4
97.	Förpump i tank, 1,6A	C1	207.	Motstånd 1,9 Ω	N4
98.	Tryckvakt för turbo	B1	208.	Motstånd 0,7 Ω	N4
99.	Relä för bränslepump	B1	209.	Motstånd 0,2 Ω	N4
100.	Bränslepump 6,5A	B1	210.	Styrenhet tändsystem, MPG	N3
101.	Styrtrycksventil	B1	211.	Impulsrelä, startventil	B1
102.	Tillsatsluftslid	C1	212.	Mikrobrytare	M1
103.	Motstånd 0,9 Ω /4 cyl; 0,5 Ω /6 cyl	C1	213.	Mikrobrytare	M4
104.	Styrenhet, tändsystem	C1	214.	Styrenhet LH-lambda	K4
105.	Manövermagnet för kompressor, kylanläggning 3,9A	M4	215.	Massflödesmätare, luft	L5
106.	Magnetventil	N2	216.	Relä för bränslepump LH-lambda	K5
107.	Strömställare för kylanläggning (med termostat)	M4	217.	Förbränningsrelä LH-lambda	L5
108.	Relä för överväxel	E5, L3	218.	Tomgångsbrytare, LH-lambda	L4
109.	Strömställare för överväxel M46	E5, M3	220.	Manövermagnet för överväxel AW71 1,3A	M3
110.	Kontakt för överväxel på växellåda M46	E5	221.	Temperaturgivare LH-lambda	K4
111.	Manövermagnet för överväxel på växellåda M46 2,2A	E5			
112.	Överkoppling	B2, H1			
113.	Serviceuttag för körning av startmotor	B2, N2			
114.	Termostat lambdasystem	N2			

Färgkoder på ledningar

SB	= Svart	GR	= Grå
W	= Vit	BN	= Brun
R	= Röd	P	= Rosa
BL	= Blå	VO	= Violett
Y	= Gul	OR	= Orange
GN	= Grön		

Komplett kopplingsschema, 1983



Komplett kopplingsschema, 1983

Alfabetisk förteckning

Benämning	Placering	Pos.
Anslutning vid instrument	M4	31.
Anslutning vid instrument	M4	32.
Anslutning vid instrument	M5	33.
Antenn, vindruta	M3	118.
Askkoppsbelysning	C2	48.
Avkasttemperatur, kontrollampa (Japan) 2 W	M1	122.
Backljuskontakt, automatväxellåda	N2	24.
Backljuskontakt, manuell växellåda	F4	23.
Backstrålkastare 32 cp/21W	G3, G5	25.
Bagagerumsbelysning	F3	130.
Baklampa 4 cp/5W	G3, G5	18.
Bakre blinklampa	G3, G5	30.
Bakre dörrkontakt	J1	85.
Bakre takbelysning 10W	J1	86.
Bakrutespolare 3,4A	H2	84.
Bakrutetorkare 1A	H1	83.
Batteri	B1	1.
Bilbälteskontrollampa, bak 2W	E2, N1	135.
Blinkdon	E4	28.
Bromslampa	G3, G5	22.
Bromsljuskontakt	D5, H4	21.
Brytare kopplingspedal för konstantfarthållare	H4	202.
Bränslemätare	D1	69.
Bränslenivågivare	D1	57.
Bränslepump 6,5A	B1	100.
Bältespännare	N1	94.
Cigarettändare 7A	F2	74.
Cigarettändare, bakre 7A	J2	174.
Differenstryckventil	N2	223.
Dimbaklampa 32 cp/21W	F3, G3, G5	127.
Diod lambdasond kontrollampa	E1	182.
Dioddosa (Japan)	M2	123.
Diod	D1, D2, E1	92.
Dämpmotstånd tändstift	C1	121.
Dörrkontakt, förarsida	C4	55.
Dörrkontakt, passagerarsida	B3, B4, C3	56.
Elbakspegel, höger	K3	144.
Elbakspegel, vänster	J3	142.
Eluppvärmd bakruta 150W	F3	88.
Frekvensventil	N2	160.
Främre blinklampa	A2, A3	29.
Fördelare	C1, N3	5.
Förpump i tank, 1,6A	C1	97.
Generator	A2	8.
Glödstift	L4	166.
Glödrådsvakt	D5	12.
Halvljus 55W max	A3, A5	15.
Handsfacklampa 2W	E2	53.
Halvljus 75W max	A3, A4, A5	14.
Huvudströmbrytare för fönsterhiss, bak	H5	136.
Hängsäkring 25A	K5	212.
Hängsänkning konstantfarthållare 4A	H4	204.
Högtalare H framdörr 4Ω	M2	117.
Högtalare V framdörr 4Ω	M2	116.
Impulsrelä, startventil	B1	211.
Insprutningsventil 0,75A	K4	225.
Instrumentbelysning 2W	D1	51.
Intervallrelä för vindrutetorkare	F1	148.
Intervallrelä, bakruta	H2	163.
Klocka	D1, D2	91.
Knackgivare	N3	224.
Kondensator 2,2μF	B1, B2	120.
Kontakt bakluckeöppnare	B4, N4	81.
Kontakt för överväxel på växellåda M46	E5	110.
Kontakt, bilbälte passagerarstol	E2	66.
Kontakt, bromsvarning	E1	62.
Kontakt, chokeregglage	D1	60.
Kontakt, lambdasond	E1	63.
Kontakt, parkeringsbroms	D1	61.
Kontakt, saxlås, bilbälte förarstol	E1, N1	65.
Kontakt, saxlås, bilbälte passagerarstol	E1	64.
Kontrollampa, bilbälte 2W	E2, N1	45.
Kontrollampa, bromsvarning	E1	38.
Kontrollampa, choke	D1	36.
Kontrollampa, glödrådsvakt	D2	41.
Kontrollampa, helbljus	D2	42.
Kontrollampa, körvisare	E2	43.
Kontrollampa, laddning	D2	40.
Kontrollampa, oljetryck	D1	35.
Kontrollampa, parkeringsbroms	D1	37.
Kontrollampa, överväxel	E2	44.
Kopplingsdosa	C3	2.
Körvisaromkopplare	E4	26.
Laddningstrycksmätare för turbo	K1	153.
Lambdasond, kontr. alt. kontr. glödström diesel	E1	183.
Lambdasond	K5, N2	162.
Ljusomkopplare	B4	11.
Luftmassmätare	L5	215.
Magnetventil för gasare alt. bränsleventil diesel	B4	181.
Magnetventil	N4	106.
Manövermagnet för kompressor, kylanläggning 3,9A	M4	105.
Manövermagnet för överväxel AW71 1,3A	M3	220.
Manövermagnet för överväxel på växellåda M46, 2,2A	E5	111.
Mikrobrytare CIS	M1	134.
Mikrobrytare lambdasond	N2	158.
Mikrobrytare	M4	213.
Motor, bakluckeöppnare 0,6A	N5	80.
Motor för centrallås, bakdörr (245-265)	K3	195.
Motor för centrallås, förardörr 242	H3	196.
Motor för centrallås, höger bak	K3	194.
Motor för centrallås, passagerarsida	H3, K3	192.
Motor för centrallås, vänster vak	K3	193.
Motor för elkylläkt 13A	J4	170.
Motor för fönsterhiss passagerarsida, fram 5A	H5, J5	186.
Motor för fönsterhiss, förarsida 5A	J5	187.
Motor för fönsterhiss, höger bak 5A	H5	140.
Motor för fönsterhiss, vänster bak 5A	H5	138.
Motordriven antenn 3A	M3	179.
Motorrumsbelysning 15W	B3	46.
Motstånd 0,2Ω	N4	209.
Motstånd 0,7Ω	N4	208.
Motstånd 0,9Ω/4 cyl; 0,5Ω/6 cyl	C1	103.
Motstånd 1,9Ω	N4	207.
Oljetrycksgivare	K1, K2	156.

Benämning	Placering	Pos.
Oljetrycksmätare	L1	152.
Oljetrycksvakt	D1	59.
Pickups pole för konstantfarthållare	J4	200.
Positionslampa 4 cp/5W	A2, A3, A5	16.
Radio	L2	178.
Reglage och panelbelysning	C2	52.
Relä för bränslepump B23F LH-Jetronic II	K5	216.
Relä för bränslepump	B1	99.
Relä för centrallås, låsning	J2, L2	189.
Relä för centrallås, öppning	H2, K2	188.
Relä för elkylläkt	J4	168.
Relä för fönsterhiss	J5	126.
Relä för fördröjd innerbelysning	J1	167.
Relä för kylanläggning med fördröjning	M4	129.
Relä för lambdasond	N2	159.
Relä för överväxel	E5, M3	108.
Relä glödström	M4	165.
Reostat för instrumentbelysning	C2	50.
Retardationsbrytare för konstantfarthållare	H4	201.
Saxlås belysning	C2	47.
Serviceuttag för körning av startmotor	B2, N2	113.
Servo för konstantfarthållare	H4	203.
Sidoblinker 2-4W	B3, B5	150.
Signalhorn 7,5A	B3	72.
Signalhornskontakt	B3	73.
Skarv 8-polig	F3, F5	146.
Skytllampa 4 cp/5W	G3, G4	20.
Spänningsstabilisator 10V±0,2V	E1	71.
Startmotor	A1, B1, N3	7.
Startventil	B1	95.
Stegrelä för hel- och halvljus och ljussignal	C5	13.
Strålkastartorkare 1A	F1, G1	180.
Strömställare bakrutetorkare, spolare	H1	82.
Strömställare för centrallås nyckel	J3, L3	191.
Strömställare för centrallås, armstöd 242	J3	197.
Strömställare för centrallås, länkstäng	H3, J3, K3	190.
Strömställare för elbakspegel, höger	J3	143.
Strömställare för elbakspegel, vänster	J3	141.
Strömställare för eluppvärmd bakruta	E3	87.
Strömställare för fönsterhiss, höger bak	H5	139.
Strömställare för fönsterhiss, vänster bak	H5	137.
Strömställare för fönsterhiss, förarsida	J4, K4	184.
Strömställare för fönsterhiss, pass. sida, fram	H5, J5	185.
Strömställare för konstantfarthållare	H3	198.
Strömställare för kylanläggning (med termostat)	M4	107.
Strömställare för vindrutetorkare och spolare	G2	77.
Strömställare för värmefläkt	B3	76.
Strömställare för överväxel M46	E5, M3	109.
Strömställare taklampa	J1	175.
Strömställare värmeelement passagerarstol	J2	173.
Strömställare värmefläkt CU	N4	206.
Strömställare, dimbaklampa	F4	128.
Strömställare, varningsblinkljus	F4	27.
Styrenhet CIS (konstant tomgång)	M1	131.
Styrenhet B23F LH-Jetronic II	K4	214.
Styrenhet för konstantfarthållare	H3	199.
Styrenhet tändsystem Chrysler B23F	N3	210.
Styrenhet, förvärmning diesel	M4	164.
Styrenhet, lambdasytem	N1	161.
Styrenhet, tändsystem	C1	104.
Styrtrycksvventil	B1	101.
Systemrelä B23F FLH-Jetronic II	L5	217.
Säkringsdosa, strålkastare, Italien	B5	147.
Säkringsdosa	D3, K5	10.
Takbelysning, höger	J1	177.
Takbelysning, vänster	J1	176.
Taklampa 10W	B4	54.
Temperaturgivare, CIS	M1	133.
Temperaturgivare B23F LH-Jetronic II	K4	221.
Temperaturgivare	D1	58.
Temperaturmätare	E1	70.
Temperaturvakt (Japan) 850°C	L1	124.
Temperatuvakt, diesel	L4	157.
Termoelement, katalysator	L2	125.
Termostat lambdasytem	N2	114.
Termostat för elkylläkt 100°C	J4	169.
Termotidkontakt, startventil	B1	96.
Testpunkt, lambdasond	N2	149.
Tillsatslufts	C1	102.
Tomgångs- och fullastbrytare B23F LH-Jetronic II	L4	144.
Tomgångsinställning	L4, M1	218.
Tomgångsventil, CIS	K5, M1	132.
Tryckkontakt, lambdasytem	N2	115.
Tryckvakt för turbo	B1	98.
Tändlås	C3, N2	3.
Tändspole 12A	C2	4.
Tändstift	C1	6.
Utetemperaturmätare	K1	154.
Utetemperaturgivare	K1	155.
Varmstartventil	B4	145.
Varningssummer för ljus och nyckel	C4	67.
Varsellampa 32 cp/21W	A3, A5	17.
Varvtalsmätare	D2	68.
Vindrutespolare 2,6A	G2	79.
Vindrutetorkare 3,5A	G2	87.
Voltmeter	L1	151.
Värmeelement med termostat pass. stol, sittedyna 30W	J2	171.
Värmeelement med termostat, förarstol, sittedyna 30W	F3	89.
Värmeelement passagerarstol, ryggstöd 30W	J2	172.
Värmeelement, förarstol, ryggstöd 30W	F3	90.
Värmefläkt (standardutförande) 115W	B4	75.
Värmefläkt CU	N4	205.
Växellågsbelysning	C2	49.
Överkoppling	B2, H1	112.
Övre dödpunktgivare för monoterster	N4	119.

Färgkoder på ledningar

SB = Svart	GR = Grå
W = Vit	BN = Brun
R = Röd	P = Rosa
BL = Blå	VO = Violett
Y = Gul	OR = Orange
GN = Grön	

Kopplingschema 1983

Numerisk förteckning

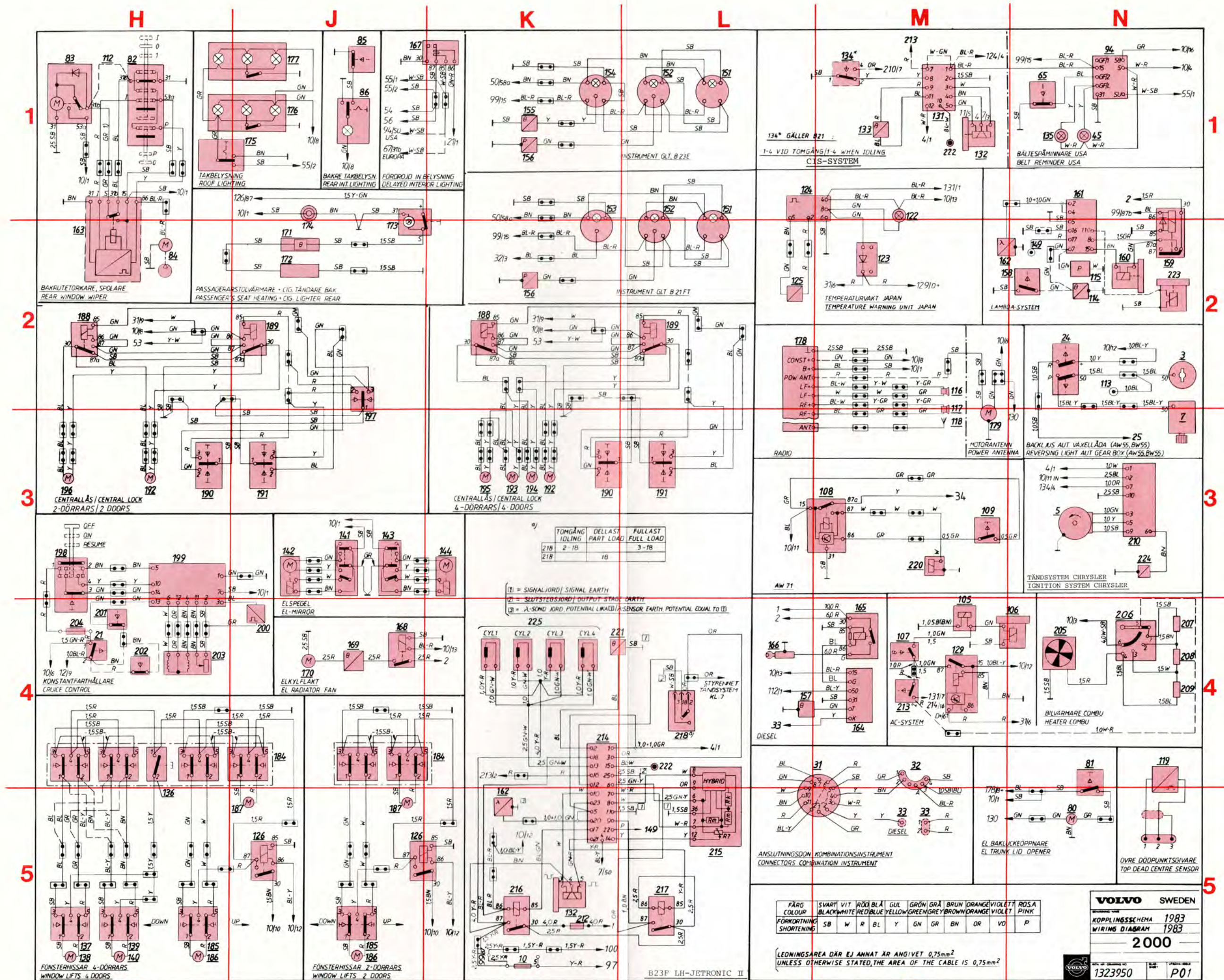
Pos.	Benämning	Placering
1.	Batteri	B1
2.	Kopplingsdosa	C3
3.	Tändlås	C3, N2
4.	Tändspole 12A	C2
5.	Fördelare	C1, N3
6.	Tändstift	C1
7.	Startmotor	A1, B1, N3
8.	Generator	A2
10.	Säkringsdosa	D3, K5
11.	Ljusomkopplare	B4
12.	Glödtrådsvakt	D5
13.	Stegrelä för hel- och halvljus och ljussignal	C5
14.	Helljus 75W max	A3, A4, A5
15.	Halvljus 55W max	A3, A5
16.	Positionsljuslampa 4 cp/5W	A2, A3, A5
17.	Varselljuslampa 32 cp/21W	A3, A5
18.	Baklampa 4 cp/5W	G3, G5
20.	Skyltlampa 4 cp/5W	G3, G4
21.	Bromsljuskontakt	D5, H4
22.	Bromslampa	G3, G5
23.	Backljuskontakt, manuell växellåda	F4
24.	Backljuskontakt, automatväxellåda	N2
25.	Backstrålkastare 32 cp/21W	G3, G5
26.	Körvisaromkopplare	E4
27.	Strömställare, varningsblinkljus	F4
28.	Blinkdon	E4
29.	Främre blinklampa	A2, A3
30.	Bakre blinklampa	G3, G5
31.	Anslutning vid instrument	M4
32.	Anslutning vid instrument	M4
33.	Anslutning vid instrument	M5
34.	Anslutning vid instrument AW71	M3
35.	Kontrollampa, oljetryck	D1
36.	Kontrollampa, choke	D1
37.	Kontrollampa, parkeringsbroms	D1
38.	Kontrollampa, bromsvarning	E1
40.	Kontrollampa, laddning	D2
41.	Kontrollampa, glödtrådsvakt	D2
42.	Kontrollampa, helljus	D2
43.	Kontrollampa, körvisare	E2
44.	Kontrollampa, överväxel	E2
45.	Kontrollampa, bilbälte 2W	E2, N1
46.	Motorrumsbelysning 15W	B3
47.	Saxlåsbelysning	C2
48.	Askkoppsbelysning	C2
49.	Växellågesbelysning	C2
50.	Reostat för instrumentbelysning	C2
51.	Instrumentbelysning 2W	D1
52.	Reglage och panelbelysning	C2
53.	Handskfackslampa 2W	E2
54.	Taklampa 10W	B4
55.	Dörrkontakt, förarsida	C4
56.	Dörrkontakt, passagerarsida	B3, B4, C3
57.	Bränslenivågivare	D1
58.	Temperaturgivare	D1
59.	Oljetrycksvakt	D1
60.	Kontakt, chokereglage	D1
61.	Kontakt, parkeringsbroms	D1
62.	Kontakt, bromsvarning	E1
63.	Kontakt, lambdasond	E1
64.	Kontakt, saxlås, bilbälte passagerarstol	E1
65.	Kontakt, saxlås, bilbälte förarstol	E1, N1
66.	Kontakt, bilbälte passagerarstol	E2
67.	Varningssummer för ljus och nyckel	C4
68.	Varvtalsmätare	D2
69.	Bränslemätare	D1
70.	Temperaturmätare	E1
71.	Spänningsstabilisator 10V±0,2V	E1
72.	Signalhorn 7,5A	B3
73.	Signalhornskontakt	B3
74.	Cigarettändare 7A	F2
75.	Värmebläkt (standardutförande) 115W	B4
76.	Strömställare för värmebläkt	B3
77.	Strömställare för vindrutetorkare och spolare	G2
78.	Vindrutetorkare 3,5A	G2
79.	Vindrutespolare 2,6A	G2
80.	Motor bakluckeöppnare 0,6A	N5
81.	Kontakt bakluckeöppnare	B4, N4
82.	Strömställare bakrutetorkare, -spolare	H1
83.	Bakrutetorkare 1A	H1
84.	Bakrutespolare 3,4A	H2
85.	Bakre dörrkontakt	J1
86.	Bakre takbelysning 10W	J1
87.	Strömställare för eluppvärmd bakruta	E3
88.	Eluppvärmd bakruta 150W	F3
89.	Värmeelement med termostat, förarstol sittdyna 30W	F3
90.	Värmeelement, förarstol, ryggstöd 30W	F3
91.	Klocka	D1, D2
92.	Diod	D1, D2, E1
94.	Bältespårinnare	N1
95.	Startventil	B1
96.	Termodidkontakt, startventil	B1
97.	Förpump i tank, 1,6A	C1
97.	Förpump i tank, 1,6A	C1
98.	Tryckvakt för turbo	B1
99.	Relä för bränslepump	B1
100.	Bränslepump 6,5A	B1
101.	Styrtrycksventil	B1
102.	Tillsatsluftslid	C1
103.	Motstånd 0,9Ω/4 cyl: 0,5Ω/6 cyl	C1
104.	Styrenhet, tändsystem	C1
105.	Manövermagnet för kompressor, kylanläggning 3,9A	N4
106.	Magnetventil	M4
107.	Strömställare för kylanläggning (med termostat)	M4
108.	Relä för överväxel	E5, M3
109.	Strömställare för överväxel M46	E5, M3
110.	Kontakt för överväxel på växellåda M46	E5
111.	Manövermagnet för överväxel på växellåda M46, 2,2A	E5
112.	Överkoppling	B2, H1
113.	Serviceuttag för körning av startmotor	B2, N2

Färgkoder på ledningar
SB = Svart
W = Vit
R = Röd

BL = Blå
Y = Gul
GN = Grön
GR = Grå

Pos.	Benämning	Placering
114.	Termokontakt lambdasystem	N2
115.	Tryckkontakt lambdasystem	N2
116.	Högtalare V framdörr 4Ω	M2
117.	Högtalare H framdörr 4Ω	M2
118.	Antenn, vindruta	M3
119.	Övre dödpunktgivare för monoterster	N4
120.	Kondensator 2,2 uF	B1, B2
121.	Dämpmotstånd tändstift	C1
122.	Avkasttemperatur, kontrollampa (Japan) 2W	M1
123.	Dioddosa (Japan)	M2
124.	Temperaturvakt (Japan) 850°C	L1
125.	Termoelement, katalysator	L2
126.	Relä för fönsterhissar	J5
127.	Dimbaklampa, 32 cp/21W	F3, G3, G5
128.	Strömställare, dimbaklampa	F4
129.	Relä för kylanläggning med fördröjning	M4
130.	Bagagerumsbelysning	F3
131.	Styrenhet CIS (konstant torgång)	M1
132.	Tomgångsventil, CIS	K5, M1
133.	Temperaturgivare, CIS	M1
134.	Mikrobrytare, CIS	M1
135.	Bilbälteskontrollampa, bak 2W	E2, N1
136.	Huvudströmbrytare för fönsterhissar, bak	H5
137.	Strömställare för fönsterhiss, vänster bak	H5
138.	Motor för fönsterhiss, vänster bak 5A	H5
139.	Strömställare för fönsterhiss, höger bak	H5
140.	Motor för fönsterhiss, höger bak 5A	H5
141.	Strömställare för elbakspegel, vänster	J3
142.	Elbakspegel, vänster	J3
143.	Strömställare för elbakspegel, höger	J3
144.	Elbakspegel, höger	K3
145.	Varmstartventil	B4
146.	Skarv 8-polig	F3, F5
147.	Säkringsdosa, strålsat, Italien	B5
148.	Intervallrelä för vindrutetorkare	F1
149.	Testpunkt, lambdasond	N2
150.	Sidoblinker 2-4W	B3, B5
151.	Voltmeter	K1, L1
152.	Oljetrycksmätare	L1
153.	Laddningstrycksmätare för turbo	K1
154.	Utetemperaturgivare	K1
156.	Oljetrycksgivare	K1, K2
157.	Temperaturvakt, diesel	L4
158.	Mikrobrytare lambdasond	N2
159.	Relä för lambdasond	N2
160.	Frekvensventil	N1
161.	Styrenhet, lambdasystem	N2
162.	Lambdasond	K5, N2
163.	Intervallrelä, bakruta	H2
164.	Styrenhet, förvärmning diesel	M4
165.	Relä glödström	M4
166.	Glödstift	L1
167.	Relä för fördröjd innerbelysning	J4
168.	Relä för elkyfläkt	J4
169.	Termostat för elkyfläkt 100°C	J4
170.	Motor för elkyfläkt 13A	J4
171.	Värmeelement med termostat pass.stol, sittdyna 30W	J2
172.	Värmeelement passagerarstol, ryggstöd 30W	J2
173.	Strömställare värmeelement passagerarstol	J2
174.	Cigarettändare, bakre 7A	J2
175.	Strömställare taklampa	J1
176.	Takbelysning, vänster	J1
177.	Takbelysning, höger	J1
178.	Radio	L2
179.	Motordriven antenn 3A	M3
180.	Strålkastartorkare 1A	F1, G1
181.	Magnetventil för gasare alt. bränsleventil diesel	B4
182.	Diod lambdasond kontrollampa	E1
183.	Lambdasond, kontr. alt. kontr. glödström diesel	E1
184.	Strömställare för fönsterhissar, förarsida	J4, K4
185.	Strömställare för fönsterhiss pass.sida, fram	H5, J5
186.	Motor för fönsterhiss passagerarsida, fram 5A	H5, J5
187.	Motor för fönsterhiss, förarsida 5A	J5
188.	Relä för centrallås, öppning	H2, K2
189.	Relä för centrallås, låsning	J2, L2
190.	Strömställare för centrallås, länkstäng	H3, J3, K3
191.	Strömställare för centrallås, nyckel	J3, L3
192.	Motor för centrallås, passagerarsida	H3, K3
193.	Motor för centrallås, vänster bak	K3
194.	Motor för centrallås, höger bak	K3
195.	Motor för centrallås, bakdörr (245-265)	K3
196.	Motor för centrallås, förardörr 242	H3
197.	Strömställare för centrallås, armstöd tvådörrars	J3
198.	Strömställare för konstantfarthållare	H3
199.	Styrenhet för konstantfarthållare	H3
200.	Pickups pole för konstantfarthållare	J4
201.	Retardationsbrytare för konstantfarthållare	H4
202.	Brytare kopplingspedal för konstantfarthållare	H4
203.	Servo för konstantfarthållare	H4
204.	Hängsäkring konstantfarthållare 4A	H4
205.	Värmebläkt CU	N4
206.	Strömställare värmebläkt CU	N4
207.	Motstånd 1,9Ω	N4
208.	Motstånd 0,7Ω	N4
209.	Motstånd 0,2Ω	N4
210.	Styrenhet tändsystem Chrysler B23F	N3
211.	Impulsrelä, startventil	B1
212.	Hängsäkring 25A	K5
213.	Mikrobrytare	M4
214.	Styrenhet B23F LH-Jetronic II	K4
215.	Luftmassmätare	L5
216.	Relä för bränslepump B23F LH-Jetronic II	K5
217.	Systemrelä B23F LH-Jetronic II	L5
218.	Tomgångs- och fullastbrytare B23F LH-Jetronic II	L4
220.	Manövermagnet för överväxel AW71 1,3A	M3
221.	Temperaturgivare B23F LH-Jetronic II	K4
222.	Tomgångsinställning	L4, M1
223.	Differenstrycksventil	N2
224.	Knackgivare	N3
225.	Insprutningsventil 0,75A	K4

BN = Brun
P = Rosa
VO = Violett
OR = Orange



ALFABETISK INNEHÅLLSFÖRTECKNING

Backljus, manuell växellåda	36
automatisk växellåda	38
Bakrutetorkare och spolare med intervallrelä 245/265	64
utan intervallrelä 245/165	66
Bakluckeöppnare	102
Bromsljus	34
Bränsleinsprutning, 240	10
260	12
Bältespåminnare	74
Centrallås 4- och 5-dörrars	94
Centrallås 262C	98
Cigarettändare	68
Dimbakljus	52
Eluppvärmd bakruta	104
Elbackspegel	106
Elkylfläkt	124
Eluppvärmd förarstol	108
passagerarstol, 262C	110
Fönsterhissar, 2-dörrars	90
4-dörrars	92
Förvärmningssystem, diesel	20
Glödtrådsvakt	72
Handskfacksbelysning	42
Hel- och halvljus	28
Innerbelysning, främre	44
fördröjd	46
245 bakre	48
Instrument- och reglagebelysning	40
Klocka	80
Kombinationsinstrument (med temp-, bränsle- och varvtalsmätare)	76
Komplett kopplingsschema 1981, 1982 och 1983	128
Konstantfarthållare	120
Kylanläggning	118
Körvisare och varningsljus	54
Ledningsdragning och skarvstycken	6
Ljussummer	70
Motor driven antenn (och radions anslutningar)	126
Motorrum och bagagerumsbelysning	50
Oljetrycksmätare	78
Positionsljus, bakljus och nummerskyltbelysning	30
Reläplacering	4
Signal	56
Startsystem	18
Strålkastartorkare och spolare	62
Strömförsörjning 1981	14
Strömförsörjning 1982, 1983	16
Säkringar	1
Tändsystem, brytarlöst 240	22
med brytarkontakter 240	24
brytarlöst, 260	26
Varselljus	32
Vindrutetorkare och spolare	58
Voltmeter	82
Värmebläsk, standardvärmare	112
kombinationsvärmare (CU) 1981-1982	114
kombinationsvärmare (CU) 1983	116
Yttertemperaturmätare	84
Överväxel, automatisk växellåda	88
manuell växellåda	86

VOLVO

TP 30317/2
5000.4.83
Swedish